



RECTORÍA

Tapachula, Chiapas., 29 de Mayo de 2019  
Oficio No. UPTAP/REC/0351/2019



**C.P. Roberto Coutiño Espinosa**  
**Director de Contabilidad Gubernamental**  
**Presente**

De conformidad con el Artículo 60 Fracción I de la Normatividad Contable del Estado de Chiapas para el Ejercicio Fiscal 2019, y dar cumplimiento al mismo; adjunto al presente me permito enviar en medio magnético (CD) la Cuenta Pública correspondiente a la **Información Financiera**, y la **Información Presupuestal del Primer Trimestre** del Ejercicio 2019.

Sin otro asunto en particular, aprovecho la ocasión para enviarle un cordial saludo.



**Atentamente**

**"Innovación y tecnología al servicio de la sociedad"**



**Gonzalo Vázquez Narro**  
**Rector**



Recibi CD con Información Financiera del 1er Trimestre 2019 (No se realizaron las correcciones).  
24/07/2019  
C.P. Amado Cruz

- Dr. Javier Jiménez Jiménez.- Secretaría de Hacienda. Para su conocimiento.
- Mtra. Liliana Angell González.- Secretaría de la Honestidad y Función Pública. Mismo fin
- C.P. Julio César Vázquez Pérez.- Subsecretario de Egresos. Mismo fin
- C.P. Beatriz Ruíz Castillo.- Departamento de Evaluación de Entidades Paraestatales y Fideicomisos Públicos. Mismo fin.
- C.P. René Zavala Arias. - Secretario Administrativo. Mismo fin



4ª Avenida Sur N° 2, Colonia Centro entre Central y 2ª Calle Poniente, Tapachula, Chiapas, C.P. 30700



Conmutador: 01 962 64 2 57 31; 11 8 41 14; 11 8 37 69

www.uptapachula.edu.mx



**CHIAPAS**  
ESTADO DE CHIAPAS



**UNIVERSIDAD  
POLITÉCNICA DE  
TAPACHULA**

21120090

**UNIVERSIDAD POLITÉCNICA DE TAPACHULA**

# **CUENTA PÚBLICA ESTATAL**

**INFORMACIÓN PRESUPUESTAL**

**PRIMER TRIMESTRE**

**EJERCICIO FISCAL  
2019**



**INFORMACIÓN ARMONIZADA  
CONAC**





**ESTADOS E INFORMES  
PRESUPUESTARIOS**



**SISTEMA CONTABLE 2019**  
**ESTADO ANALÍTICO DE INGRESOS**  
**DEL 1o. DE ENERO AL 31 DE MARZO DE 2019**

Fecha:

RUBRO DE INGRESOS	INGRESO					DIFERENCIA
	ESTIMADO	AMPLIACIONES Y REDUCCIONES	MODIFICADO	DEVENGADO	RECAUDADO	(RECAUDADO - ESTIMADO)
Impuestos	0.00	0.00	0.00	0.00	0.00	0.00
Cuotas y Aportaciones de Seguridad Social	0.00	0.00	0.00	0.00	0.00	0.00
Contribuciones de Mejoras	0.00	0.00	0.00	0.00	0.00	0.00
Derechos	0.00	0.00	0.00	0.00	0.00	0.00
Productos	<b>0.00</b>	<b>0.00</b>	<b>0.00</b>	<b>0.00</b>	<b>0.00</b>	<b>0.00</b>
Corriente	0.00	0.00	0.00	0.00	0.00	0.00
Capital	0.00	0.00	0.00	0.00	0.00	0.00
Aprovechamientos	<b>0.00</b>	<b>0.00</b>	<b>0.00</b>	<b>0.00</b>	<b>0.00</b>	<b>0.00</b>
Corriente	0.00	0.00	0.00	0.00	0.00	0.00
Capital	0.00	0.00	0.00	0.00	0.00	0.00
Ingresos por Venta de Bienes y Servicios	0.00	1,495,806.08	1,495,806.08	1,495,806.08	1,495,806.08	1,495,806.08
Participaciones y Aportaciones	9,537,894.00	0.00	9,537,894.00	2,083,076.07	2,083,076.07	(7,454,817.93)
Transferencias, Asignaciones, Subsidios y Otras Ayudas	10,233,058.66	0.00	10,233,058.66	2,216,523.31	2,216,523.31	(8,016,535.35)
Ingresos Derivados de Financiamientos	0.00	0.00	0.00	0.00	0.00	0.00
<b>Total</b>	<b>19,770,952.66</b>	<b>1,495,806.08</b>	<b>21,266,758.74</b>	<b>5,795,405.46</b>	<b>5,795,405.46</b>	
<b>Ingresos Excedentes</b>						<b>(13,975,547.20)</b>

RUBRO DE INGRESOS	INGRESO					DIFERENCIA
	ESTIMADO	AMPLIACIONES Y REDUCCIONES	MODIFICADO	DEVENGADO	RECAUDADO	(RECAUDADO - ESTIMADO)
Ingresos del Gobierno	9,537,894.00	0.00	9,537,894.00	2,083,076.07	2,083,076.07	(7,454,817.93)
Impuestos	0.00	0.00	0.00	0.00	0.00	0.00
Contribuciones de Mejoras	0.00	0.00	0.00	0.00	0.00	0.00
Derechos	0.00	0.00	0.00	0.00	0.00	0.00
Productos	0.00	0.00	0.00	0.00	0.00	0.00
Corriente	0.00	0.00	0.00	0.00	0.00	0.00
Capital	0.00	0.00	0.00	0.00	0.00	0.00
Aprovechamientos	0.00	0.00	0.00	0.00	0.00	0.00
Corriente	0.00	0.00	0.00	0.00	0.00	0.00
Capital	0.00	0.00	0.00	0.00	0.00	0.00
Participaciones y Aportaciones	9,537,894.00	0.00	9,537,894.00	2,083,076.07	2,083,076.07	(7,454,817.93)
Transferencias, Asignaciones, Subsidios y Otras Ayudas	0.00	0.00	0.00	0.00	0.00	0.00
Ingresos de organismos y Empresas	10,233,058.66	1,495,806.08	11,728,864.74	3,712,329.39	3,712,329.39	(6,520,729.27)
Cuotas y Aportaciones de Seguridad Social	0.00	0.00	0.00	0.00	0.00	0.00
Ingresos por Venta de Bienes y Servicios	0.00	1,495,806.08	1,495,806.08	1,495,806.08	1,495,806.08	1,495,806.08
Transferencias, Asignaciones, Subsidios y Otras Ayudas	10,233,058.66	0.00	10,233,058.66	2,216,523.31	2,216,523.31	(8,016,535.35)
Ingresos Derivados de Financiamiento	0.00	0.00	0.00	0.00	0.00	0.00
Ingresos Derivados de Financiamientos	0.00	0.00	0.00	0.00	0.00	0.00
<b>Total</b>	<b>19,770,952.66</b>	<b>1,495,806.08</b>	<b>21,266,758.74</b>	<b>5,795,405.46</b>	<b>5,795,405.46</b>	
<b>Ingresos Excedentes</b>						<b>(13,975,547.20)</b>

  
**Gonzalo Vázquez Natarén**  
 Rector

  
**René Zavala Arias**  
 Secretario Administrativo

"Bajo protesta de decir verdad declaramos que los Estados Financieros y sus notas, son razonablemente correctos y son responsabilidad del emisor".

**SISTEMA CONTABLE 2019**

**ESTADO ANALÍTICO DE INGRESOS/CON RECURSOS DEL EJERCICIO**

**DEL 1o. DE ENERO AL 31 DE MARZO DE 2019**

Página 1 de 1  
31/03/2019

Fecha:

RUBRO DE INGRESOS	INGRESO					DIFERENCIA (RECAUDADO - ESTIMADO)
	ESTIMADO	AMPLIACIONES Y REDUCCIONES	MODIFICADO	DEVENGADO	RECAUDADO	
Impuestos	0.00	0.00	0.00	0.00	0.00	0.00
Cuotas y Aportaciones de Seguridad Social	0.00	0.00	0.00	0.00	0.00	0.00
Contribuciones de Mejoras	0.00	0.00	0.00	0.00	0.00	0.00
Derechos	0.00	0.00	0.00	0.00	0.00	0.00
Productos	0.00	0.00	0.00	0.00	0.00	0.00
Corriente	0.00	0.00	0.00	0.00	0.00	0.00
Capital	0.00	0.00	0.00	0.00	0.00	0.00
Aprovechamientos	0.00	0.00	0.00	0.00	0.00	0.00
Corriente	0.00	0.00	0.00	0.00	0.00	0.00
Capital	0.00	0.00	0.00	0.00	0.00	0.00
Ingresos por Venta de Bienes y Servicios	0.00	1,495,806.08	1,495,806.08	1,495,806.08	1,495,806.08	1,495,806.08
Participaciones y Aportaciones	9,537,894.00	0.00	9,537,894.00	2,083,076.07	2,083,076.07	(7,454,817.93)
Transferencias, Asignaciones, Subsidios y Otras Ayudas	10,233,058.66	0.00	10,233,058.66	2,216,523.31	2,216,523.31	(8,016,535.35)
Ingresos Derivados de Financiamientos	0.00	0.00	0.00	0.00	0.00	0.00
<b>Total</b>	<b>19,770,952.66</b>	<b>1,495,806.08</b>	<b>21,266,758.74</b>	<b>5,795,405.46</b>	<b>5,795,405.46</b>	
<b>Ingresos Excedentes</b>						<b>(13,975,547.20)</b>

RUBRO DE INGRESOS	INGRESO					DIFERENCIA (RECAUDADO - ESTIMADO)
	ESTIMADO	AMPLIACIONES Y REDUCCIONES	MODIFICADO	DEVENGADO	RECAUDADO	
Ingresos del Gobierno	9,537,894.00	0.00	9,537,894.00	2,083,076.07	2,083,076.07	(7,454,817.93)
Impuestos	0.00	0.00	0.00	0.00	0.00	0.00
Contribuciones de Mejoras	0.00	0.00	0.00	0.00	0.00	0.00
Derechos	0.00	0.00	0.00	0.00	0.00	0.00
Productos	0.00	0.00	0.00	0.00	0.00	0.00
Corriente	0.00	0.00	0.00	0.00	0.00	0.00
Capital	0.00	0.00	0.00	0.00	0.00	0.00
Aprovechamientos	0.00	0.00	0.00	0.00	0.00	0.00
Corriente	0.00	0.00	0.00	0.00	0.00	0.00
Capital	0.00	0.00	0.00	0.00	0.00	0.00
Participaciones y Aportaciones	9,537,894.00	0.00	9,537,894.00	2,083,076.07	2,083,076.07	(7,454,817.93)
Transferencias, Asignaciones, Subsidios y Otras Ayudas	0.00	0.00	0.00	0.00	0.00	0.00
Ingresos de organismos y Empresas	10,233,058.66	1,495,806.08	11,728,864.74	3,712,329.39	3,712,329.39	(6,520,729.27)
Cuotas y Aportaciones de Seguridad Social	0.00	0.00	0.00	0.00	0.00	0.00
Ingresos por Venta de Bienes y Servicios	0.00	1,495,806.08	1,495,806.08	1,495,806.08	1,495,806.08	1,495,806.08
Transferencias, Asignaciones, Subsidios y Otras Ayudas	10,233,058.66	0.00	10,233,058.66	2,216,523.31	2,216,523.31	(8,016,535.35)
Ingresos Derivados de Financiamiento	0.00	0.00	0.00	0.00	0.00	0.00
Ingresos Derivados de Financiamientos	0.00	0.00	0.00	0.00	0.00	0.00
<b>Total</b>	<b>19,770,952.66</b>	<b>1,495,806.08</b>	<b>21,266,758.74</b>	<b>5,795,405.46</b>	<b>5,795,405.46</b>	
<b>Ingresos Excedentes</b>						<b>(13,975,547.20)</b>

  
**Gonzalo Vázquez Natarén**  
**Rector**

  
**René Zavala Arias**  
**Secretario Administrativo**

"Bajo protesta de decir verdad declaramos que los Estados Financieros y sus notas, son razonablemente correctos y son responsabilidad del emisor".

RUBRO DE INGRESOS	INGRESO					DIFERENCIA (RECAUDADO - ESTIMADO)
	ESTIMADO	AMPLIACIONES Y REDUCCIONES	MODIFICADO	DEVENGADO	RECAUDADO	
Impuestos	0.00	0.00	0.00	0.00	0.00	0.00
Cuotas y Aportaciones de Seguridad Social	0.00	0.00	0.00	0.00	0.00	0.00
Contribuciones de Mejoras	0.00	0.00	0.00	0.00	0.00	0.00
Derechos	0.00	0.00	0.00	0.00	0.00	0.00
<b>Productos</b>	<b>0.00</b>	<b>0.00</b>	<b>0.00</b>	<b>0.00</b>	<b>0.00</b>	<b>0.00</b>
Corriente	0.00	0.00	0.00	0.00	0.00	0.00
Capital	0.00	0.00	0.00	0.00	0.00	0.00
<b>Aprovechamientos</b>	<b>0.00</b>	<b>0.00</b>	<b>0.00</b>	<b>0.00</b>	<b>0.00</b>	<b>0.00</b>
Corriente	0.00	0.00	0.00	0.00	0.00	0.00
Capital	0.00	0.00	0.00	0.00	0.00	0.00
Ingresos por Venta de Bienes y Servicios	0.00	0.00	0.00	0.00	0.00	0.00
Participaciones y Aportaciones	0.00	0.00	0.00	0.00	0.00	0.00
Transferencias, Asignaciones, Subsidios y Otras Ayudas	0.00	0.00	0.00	0.00	0.00	0.00
Ingresos Derivados de Financiamientos	0.00	0.00	0.00	0.00	0.00	0.00
<b>Total</b>	<b>0.00</b>	<b>0.00</b>	<b>0.00</b>	<b>0.00</b>	<b>0.00</b>	<b>0.00</b>
<b>Ingresos Excedentes</b>						<b>0.00</b>

RUBRO DE INGRESOS	INGRESO					DIFERENCIA (RECAUDADO - ESTIMADO)
	ESTIMADO	AMPLIACIONES Y REDUCCIONES	MODIFICADO	DEVENGADO	RECAUDADO	
Ingresos del Gobierno	0.00	0.00	0.00	0.00	0.00	0.00
Impuestos	0.00	0.00	0.00	0.00	0.00	0.00
Contribuciones de Mejoras	0.00	0.00	0.00	0.00	0.00	0.00
Derechos	0.00	0.00	0.00	0.00	0.00	0.00
<b>Productos</b>	<b>0.00</b>	<b>0.00</b>	<b>0.00</b>	<b>0.00</b>	<b>0.00</b>	<b>0.00</b>
Corriente	0.00	0.00	0.00	0.00	0.00	0.00
Capital	0.00	0.00	0.00	0.00	0.00	0.00
<b>Aprovechamientos</b>	<b>0.00</b>	<b>0.00</b>	<b>0.00</b>	<b>0.00</b>	<b>0.00</b>	<b>0.00</b>
Corriente	0.00	0.00	0.00	0.00	0.00	0.00
Capital	0.00	0.00	0.00	0.00	0.00	0.00
Participaciones y Aportaciones	0.00	0.00	0.00	0.00	0.00	0.00
Transferencias, Asignaciones, Subsidios y Otras Ayudas	0.00	0.00	0.00	0.00	0.00	0.00
Ingresos de organismos y Empresas	0.00	0.00	0.00	0.00	0.00	0.00
Cuotas y Aportaciones de Seguridad Social	0.00	0.00	0.00	0.00	0.00	0.00
Ingresos por Venta de Bienes y Servicios	0.00	0.00	0.00	0.00	0.00	0.00
Transferencias, Asignaciones, Subsidios y Otras Ayudas	0.00	0.00	0.00	0.00	0.00	0.00
Ingresos Derivados de Financiamiento	0.00	0.00	0.00	0.00	0.00	0.00
Ingresos Derivados de Financiamientos	0.00	0.00	0.00	0.00	0.00	0.00
<b>Total</b>	<b>0.00</b>	<b>0.00</b>	<b>0.00</b>	<b>0.00</b>	<b>0.00</b>	<b>0.00</b>
<b>Ingresos Excedentes</b>						<b>0.00</b>

NO PRESENTA SALDOS A LA FECHA

Gonzalo Vazquez Natarén

Rector

René Zavala Arias

Secretario Administrativo

"Bajo protesta de decir verdad declaramos que los Estados Financieros y sus notas, son razonablemente correctos y son responsabilidad del emisor".



GOBIERNO CONSTITUCIONAL DEL ESTADO DE CHIAPAS  
UNIVERSIDAD POLITÉCNICA DE TAPACHULA

SISTEMA CONTABLE 2019

ENDEUDAMIENTO NETO

DEL 1o. DE ENERO AL 31 DE MARZO DE 2019

Página 1 de 1  
31/03/2019

Fecha:

IDENTIFICACIÓN DE CRÉDITO O INSTRUMENTO	CONTRATACIÓN/ COLOCACIÓN	AMORTIZACIÓN	ENDEUDAMIENTO NETO
CRÉDITOS BANCARIOS			

TOTAL CRÉDITOS BANCARIOS

OTROS INSTRUMENTOS DE DEUDA

**NO APLICA**

TOTAL OTROS INSTRUMENTOS DE DEUDA  
TOTAL

Gonzalo Vázquez Natarén  
Rector

René Zavala Arias  
Secretario Administrativo

"Bajo protesta de decir verdad declaramos que los Estados Financieros y sus notas, son razonablemente correctos y son responsabilidad del emisor".



GOBIERNO CONSTITUCIONAL DEL ESTADO DE CHIAPAS

UNIVERSIDAD POLITÉCNICA DE TAPACHULA

SISTEMA CONTABLE 2019

INTERESES DE LA DEUDA

DEL 1o. DE ENERO AL 31 DE MARZO DE 2019

Fecha: Página 1 de 1  
31/03/2019

IDENTIFICACIÓN DE CRÉDITO O INSTRUMENTO	DEVENGADO	PAGADO
CRÉDITOS BANCARIOS		

TOTAL DE INTERESES DE CRÉDITOS BANCARIOS

OTROS INSTRUMENTOS DE DEUDA
-----------------------------

TOTAL DE INTERESES DE OTROS INSTRUMENTOS DE DEUDA

TOTAL

NO APLICA

Gonzalo Vázquez Natarén

Rector

René Zavala Arias

Secretario Administrativo

"Bajo protesta de decir verdad declaramos que los Estados Financieros y sus notas, son razonablemente correctos y son responsabilidad del emisor".



GOBIERNO DEL ESTADO DE CHIAPAS  
RAMO O DEPENDENCIA: Universidad Politécnica de Tapachula

ESTADO ANALÍTICO DEL EJERCICIO DEL PRESUPUESTO DE EGRESOS CLASIFICACIÓN POR OBJETO DEL GASTO  
(CAPITULOS Y CONCEPTOS)  
DEL 1 DE ENERO AL 31 DE MARZO DE 2019

(Pesos)

RPA-1

CAPG	CG	DESCRIPCIÓN	PRESUPUESTO DE EGRESOS					SUB EJERCICIO
			APROBADO	AMPLIACIONES - REDUCCIONES	MODIFICADO	DEVENGADO	PAGADO	
4000		Transferencias, Asignaciones, Subsidios y Otras Ayudas.	19,770,952.66	0.00	19,770,952.66	0.00	0.00	19,770,952.66
	4100	Transferencias Internas y Asignaciones al Sector Público.	19,770,952.66	0.00	19,770,952.66	0.00	0.00	19,770,952.66
<b>TOTAL DEL GASTO:</b>			<b>19,770,952.66</b>	<b>0.00</b>	<b>19,770,952.66</b>	<b>0.00</b>	<b>0.00</b>	<b>19,770,952.66</b>



GOBIERNO DEL ESTADO DE CHIAPAS

RAMO O DEPENDENCIA: Universidad Politécnica de Tapachula

ESTADO ANALÍTICO DEL EJERCICIO DEL PRESUPUESTO DE EGRESOS CLASIFICACIÓN ECONÓMICA POR TIPO DE GASTO DEL 1 DE ENERO AL 31 DE MARZO DE 2019

(Pesos)

RPA-2

CONCEPTO	PRESUPUESTO DE EGRESOS					SUBEJERCICIO
	APROBADO	AMPLIACIONES - REDUCCIONES	MODIFICADO	DEVENGADO	PAGADO	
GASTO CORRIENTE	19,770,952.66	0.00	19,770,952.66	0.00	0.00	19,770,952.66
GASTO DE CAPITAL	0.00	0.00	0.00	0.00	0.00	0.00
AMORTIZACIÓN DE LA DEUDA Y DISMINUCIÓN DE PASIVOS	0.00	0.00	0.00	0.00	0.00	0.00
PENSIONES Y JUBILACIONES	0.00	0.00	0.00	0.00	0.00	0.00
PARTICIPACIONES	0.00	0.00	0.00	0.00	0.00	0.00
<b>TOTAL DEL GASTO:</b>	<b>19,770,952.66</b>	<b>0.00</b>	<b>19,770,952.66</b>	<b>0.00</b>	<b>0.00</b>	<b>19,770,952.66</b>



Gobierno Constitucional del Estado de Chiapas  
Ramo o Dependencia: Universidad Politécnica de Tapachula  
Estado Analítico del Ejercicio del Presupuesto de Egresos en Clasificación  
Administrativa/Organismo  
del 1 de Enero al 31 de Marzo de 2019

(Pesos)

RPA-3

CONCEPTO	PRESUPUESTO DE EGRESOS					SUB EJERCICIO
	APROBADO	AMPLIACIONES - REDUCCIONES	MODIFICADO	DEVENGADO	PAGADO	
TOTAL	19,770,952.66	0.00	19,770,952.66	0.00	0.00	19,770,952.66
ENTIDADES PARAESTATALES Y FIDEICOMISOS NO EMPRESARIALES Y NO FINANCIEROS	19,770,952.66	0.00	19,770,952.66	0.00	0.00	19,770,952.66
Universidad Politécnica de Tapachula	19,770,952.66	0.00	19,770,952.66	0.00	0.00	19,770,952.66



GOBIERNO CONSTITUCIONAL DEL ESTADO DE CHIAPAS  
RAMO O DEPENDENCIA: Universidad Politécnica de Tapachula  
ESTADO ANALÍTICO DEL EJERCICIO DEL PRESUPUESTO DE EGRESOS EN CLASIFICACIÓN  
ADMINISTRATIVA/PODERES  
DEL 1 DE ENERO AL 31 DE MARZO DE 2019

(Pesos)

RPA-4

CONCEPTO	PRESUPUESTO DE EGRESOS					SUBEJERCICIO
	APROBADO	AMPLIACIONES - REDUCCIONES	MODIFICADO	DEVENGADO	PAGADO	
PODER EJECUTIVO						NO APLICA
PODER LEGISLATIVO						NO APLICA
PODER JUDICIAL						NO APLICA
ORGANOS AUTONOMOS						NO APLICA



GOBIERNO CONSTITUCIONAL DEL ESTADO DE CHIAPAS  
RAMO O DEPENDENCIA: Universidad Politécnica de Tapachula

ESTADO ANALÍTICO DEL EJERCICIO DEL PRESUPUESTO DE EGRESOS EN CLASIFICACIÓN  
ADMINISTRATIVA/ENTIDADES  
DEL 1 DE ENERO AL 31 DE MARZO DE 2019

(Pesos)

RPA-5

CONCEPTO	PRESUPUESTO DE EGRESOS					SUB EJERCICIO
	APROBADO	AMPLIACIONES - REDUCCIONES	MODIFICADO	DEVENGADO	PAGADO	
<b>TOTAL</b>	19,770,952.66	0.00	19,770,952.66	0.00	0.00	19,770,952.66
<b>ENTIDADES PARAESTATALES Y FIDEICOMISOS NO EMPRESARIALES Y NO FINANCIEROS</b>	19,770,952.66	0.00	19,770,952.66	0.00	0.00	19,770,952.66
Universidad Politécnica de Tapachula	19,770,952.66	0.00	19,770,952.66	0.00	0.00	19,770,952.66
<b>INSTITUCIONES PÚBLICAS DE SEGURIDAD SOCIAL</b>	0.00	0.00	0.00	0.00	0.00	0.00
<b>ENTIDADES PARAESTATALES EMPRESARIALES NO FINANCIERAS CON PARTICIPACION ESTATAL MAYORITARIA</b>	0.00	0.00	0.00	0.00	0.00	0.00
	0.00	0.00	0.00	0.00	0.00	0.00



GOBIERNO DEL ESTADO DE CHIAPAS  
RAMO O DEPENDENCIA: Universidad Politécnica de Tapachula

ESTADO ANALÍTICO DEL EJERCICIO DEL PRESUPUESTO DE EGRESOS CLASIFICACIÓN FUNCIONAL (FINALIDAD Y FUNCIÓN)  
DEL 1 DE ENERO AL 31 DE marzo DE 2019

(Pesos)

RPA-6

FI	FU	CONCEPTO	EGRESOS					SUBEJERCICIO
			APROBADO	AMPLIACIONES - REDUCCIONES	MODIFICADO	DEVENGADO	PAGADO	
2		Desarrollo Social	19,770,952.66	0.00	19,770,952.66	0.00	0.00	19,770,952.66
	2.5	Educación	19,770,952.66	0.00	19,770,952.66	0.00	0.00	19,770,952.66
<b>TOTAL DEL GASTO:</b>			<b>19,770,952.66</b>	<b>0.00</b>	<b>19,770,952.66</b>	<b>0.00</b>	<b>0.00</b>	<b>19,770,952.66</b>



**ESTADOS E INFORMES  
PROGRAMÁTICOS**





**GOBIERNO DEL ESTADO DE CHIAPAS**  
 RAMO O DEPENDENCIA: Universidad Politécnica de Tapachula  
 GASTO POR CATEGORÍA PROGRAMÁTICA  
 DEL 1 DE ENERO AL 31 DE MARZO DE 2019  
 (Pesos)

RPA-7

CONCEPTO	PRESUPUESTO DE EGRESOS					SUBEJERCICIO
	APROBADO	AMPLIACIONES - REDUCCIONES	MODIFICADO	DEVENGADO	PAGADO	
<b>Programas</b>	<b>19,770,952.66</b>	<b>0.00</b>	<b>19,770,952.66</b>	<b>0.00</b>	<b>0.00</b>	<b>19,770,952.66</b>
<b>Subsidios: Sector Social y Privado o Entidades Federativas y Municipios</b>	<b>0.00</b>	<b>0.00</b>	<b>0.00</b>	<b>0.00</b>	<b>0.00</b>	<b>0.00</b>
Otros Subsidios	0.00	0.00	0.00	0.00	0.00	0.00
Sujetos a Reglas de Operación	0.00	0.00	0.00	0.00	0.00	0.00
<b>Desempeño de las Funciones</b>	<b>19,770,952.66</b>	<b>0.00</b>	<b>19,770,952.66</b>	<b>0.00</b>	<b>0.00</b>	<b>19,770,952.66</b>
Específicos	0.00	0.00	0.00	0.00	0.00	0.00
Funciones de las Fuerzas Armadas (Únicamente Gobierno Federal)	0.00	0.00	0.00	0.00	0.00	0.00
Planeación, seguimiento y evaluación de políticas públicas	0.00	0.00	0.00	0.00	0.00	0.00
Prestación de Servicios Públicos	19,770,952.66	0.00	19,770,952.66	0.00	0.00	19,770,952.66
Promoción y fomento	0.00	0.00	0.00	0.00	0.00	0.00
Provisión de Bienes Públicos	0.00	0.00	0.00	0.00	0.00	0.00
Proyectos de inversión	0.00	0.00	0.00	0.00	0.00	0.00
Regulación y supervisión	0.00	0.00	0.00	0.00	0.00	0.00
<b>Administrativos y de Apoyo</b>	<b>0.00</b>	<b>0.00</b>	<b>0.00</b>	<b>0.00</b>	<b>0.00</b>	<b>0.00</b>
Apoyo a la función pública y al mejoramiento de la gestión	0.00	0.00	0.00	0.00	0.00	0.00
Apoyo al proceso presupuestario y para mejorar la eficiencia institucional	0.00	0.00	0.00	0.00	0.00	0.00
Operaciones ajenas	0.00	0.00	0.00	0.00	0.00	0.00
<b>Compromisos</b>	<b>0.00</b>	<b>0.00</b>	<b>0.00</b>	<b>0.00</b>	<b>0.00</b>	<b>0.00</b>
Desastres Naturales	0.00	0.00	0.00	0.00	0.00	0.00
Obligaciones de cumplimiento de resolución jurisdiccional	0.00	0.00	0.00	0.00	0.00	0.00
<b>Obligaciones</b>	<b>0.00</b>	<b>0.00</b>	<b>0.00</b>	<b>0.00</b>	<b>0.00</b>	<b>0.00</b>
Aportaciones a fondos de estabilización	0.00	0.00	0.00	0.00	0.00	0.00
Aportaciones a fondos de inversión y reestructura de pensiones	0.00	0.00	0.00	0.00	0.00	0.00
Aportaciones a la seguridad social	0.00	0.00	0.00	0.00	0.00	0.00
Pensiones y jubilaciones	0.00	0.00	0.00	0.00	0.00	0.00
<b>Programas de Gasto Federalizado (Gobierno Federal)</b>	<b>0.00</b>	<b>0.00</b>	<b>0.00</b>	<b>0.00</b>	<b>0.00</b>	<b>0.00</b>
Gasto Federalizado	0.00	0.00	0.00	0.00	0.00	0.00
<b>Participaciones a entidades federativas y municipios</b>	<b>0.00</b>	<b>0.00</b>	<b>0.00</b>	<b>0.00</b>	<b>0.00</b>	<b>0.00</b>
<b>Costo financiero, deuda o apoyos a deudores y ahorradores de la banca</b>	<b>0.00</b>	<b>0.00</b>	<b>0.00</b>	<b>0.00</b>	<b>0.00</b>	<b>0.00</b>
<b>Adeudos de ejercicios fiscales anteriores</b>	<b>0.00</b>	<b>0.00</b>	<b>0.00</b>	<b>0.00</b>	<b>0.00</b>	<b>0.00</b>
	<b>0.00</b>	<b>0.00</b>	<b>0.00</b>	<b>0.00</b>	<b>0.00</b>	<b>0.00</b>
<b>TOTAL DEL GASTO:</b>	<b>19,770,952.66</b>	<b>0.00</b>	<b>19,770,952.66</b>	<b>0.00</b>	<b>0.00</b>	<b>19,770,952.66</b>

PROGRAMAS Y PROYECTOS DE INVERSIÓN  
DEL 1 DE ENERO AL 31 DE MARZO DEL 2019

PP	PROGRAMA PRESUPUESTARIO / PROYECTO ESTRATÉGICO	MUNICIPIO / COBERTURA	PRESUPUESTO DE EGRESOS				AVANCE % DEVENGADO/ MODIFICADO
			APROBADO	MODIFICADO	DEVENGADO	PAGADO	

**No aplica**

---



---

Gonzalo Vázquez Natarén  
Rector



---

René Zavala Arias  
Secretario Administrativo



**REINTEGROS FEDERALIZADOS**





GOBIERNO CONSTITUCIONAL DEL ESTADO DE CHIAPAS  
UNIVERSIDAD POLITÉCNICA DE TAPACHULA

SISTEMA CONTABLE 2019  
FORMATO DEL EJERCICIO Y DESTINO DE GASTO FEDERALIZADO Y REINTEGROS

DEL 1o. DE ENERO AL 31 DE MARZO DE 2019

Fecha: 31/03/2019  
Página 1 de 1

Programa o Fondo	Destino de los Recursos	Ejercicio		Reintegro
		DEVENGADO	PAGADO	

NO APLICA

Gonzalo Vázquez Natarén  
Rector

René Zavala Arias  
Secretario Administrativo

"Bajo protesta de decir verdad declaramos que los Estados Financieros y sus notas, son razonablemente correctos y son responsabilidad del emisor".

---

**INFORMACIÓN LEY DE DISCIPLINA  
FINANCIERA - LDF**

---

**NOMBRE DEL ENTE PÚBLICO : Universidad Politécnica de Tapachula**

**Estado Analítico del Ejercicio del Presupuesto de Egresos Detallado - LDF 6a.**

**Clasificación por Objeto del Gasto (Capítulo y Concepto)**

**Del 1 de Enero al 29 de marzo de 2019**

(PESOS)

Concepto	Egresos					Subejercicio
	Aprobado	Ampliaciones / Reducciones	Modificado	Devengado	Pagado	
I. Gasto No Etiquetado	10,233,058.66	0.00	10,233,058.66	0.00	0.00	10,233,058.66
A. Servicios Personales	0.00	0.00	0.00	0.00	0.00	0.00
a1) Remuneraciones al Personal de Carácter Permanente	0.00	0.00	0.00	0.00	0.00	0.00
a2) Remuneraciones al Personal de Carácter Transitorio	0.00	0.00	0.00	0.00	0.00	0.00
a3) Remuneraciones Adicionales y Especiales	0.00	0.00	0.00	0.00	0.00	0.00
a4) Seguridad Social	0.00	0.00	0.00	0.00	0.00	0.00
a5) Otras Prestaciones Sociales y Económicas	0.00	0.00	0.00	0.00	0.00	0.00
a6) Previsiones	0.00	0.00	0.00	0.00	0.00	0.00
a7) Pago de Estímulos a Servidores Públicos	0.00	0.00	0.00	0.00	0.00	0.00
B. Materiales y Suministros	0.00	0.00	0.00	0.00	0.00	0.00
b1) Materiales de Administración, Emisión de Documentos y Artículos Oficiales	0.00	0.00	0.00	0.00	0.00	0.00
b2) Alimentos y Utensilios	0.00	0.00	0.00	0.00	0.00	0.00
b3) Materias Primas y Materiales de Producción y Comercialización	0.00	0.00	0.00	0.00	0.00	0.00
b4) Materiales y Artículos de Construcción y de Reparación	0.00	0.00	0.00	0.00	0.00	0.00
b5) Productos Químicos, Farmacéuticos y de Laboratorio	0.00	0.00	0.00	0.00	0.00	0.00
b6) Combustibles, Lubricantes y Aditivos	0.00	0.00	0.00	0.00	0.00	0.00
b7) Vestuario, Blancos, Prendas de Protección y Artículos Deportivos	0.00	0.00	0.00	0.00	0.00	0.00
b8) Materiales y Suministros para Seguridad	0.00	0.00	0.00	0.00	0.00	0.00
b9) Herramientas, Refacciones y Accesorios Menores	0.00	0.00	0.00	0.00	0.00	0.00
C. Servicios Generales	0.00	0.00	0.00	0.00	0.00	0.00
c1) Servicios Básicos	0.00	0.00	0.00	0.00	0.00	0.00
c2) Servicios de Arrendamiento	0.00	0.00	0.00	0.00	0.00	0.00
c3) Servicios Profesionales, Científicos, Técnicos y Otros Servicios	0.00	0.00	0.00	0.00	0.00	0.00
c4) Servicios Financieros, Bancarios y Comerciales	0.00	0.00	0.00	0.00	0.00	0.00
c5) Servicios de Instalación, Reparación, Mantenimiento y Conservación	0.00	0.00	0.00	0.00	0.00	0.00
c6) Servicios de Comunicación Social y Publicidad	0.00	0.00	0.00	0.00	0.00	0.00
c7) Servicios de Traslado y Viáticos	0.00	0.00	0.00	0.00	0.00	0.00
c8) Servicios Oficiales	0.00	0.00	0.00	0.00	0.00	0.00
c9) Otros Servicios Generales	0.00	0.00	0.00	0.00	0.00	0.00
D. Transferencias, Asignaciones, Subsidios y Otras Ayudas	10,233,058.66	0.00	10,233,058.66	0.00	0.00	10,233,058.66
d1) Transferencias Internas y Asignaciones al Sector Público	10,233,058.66	0.00	10,233,058.66	0.00	0.00	10,233,058.66
d2) Transferencias al Resto del Sector Público	0.00	0.00	0.00	0.00	0.00	0.00
d3) Subsidios y Subvenciones	0.00	0.00	0.00	0.00	0.00	0.00
d4) Ayudas Sociales	0.00	0.00	0.00	0.00	0.00	0.00
d5) Pensiones y Jubilaciones	0.00	0.00	0.00	0.00	0.00	0.00
d6) Transferencias a Fideicomisos, Mandatos y Otros Análogos	0.00	0.00	0.00	0.00	0.00	0.00
d7) Transferencias a la Seguridad Social	0.00	0.00	0.00	0.00	0.00	0.00
d8) Donativos	0.00	0.00	0.00	0.00	0.00	0.00
d9) Transferencias al Exterior	0.00	0.00	0.00	0.00	0.00	0.00
E. Bienes Muebles, Inmuebles e Intangibles	0.00	0.00	0.00	0.00	0.00	0.00
e1) Mobiliario y Equipo de Administración	0.00	0.00	0.00	0.00	0.00	0.00
e2) Mobiliario y Equipo Educativo y Recreativo	0.00	0.00	0.00	0.00	0.00	0.00
e3) Equipo e Instrumental Médico y de Laboratorio	0.00	0.00	0.00	0.00	0.00	0.00
e4) Vehículos y Equipo de Transporte	0.00	0.00	0.00	0.00	0.00	0.00
e5) Equipo de Defensa y Seguridad	0.00	0.00	0.00	0.00	0.00	0.00
e6) Maquinaria, Otros Equipos y Herramientas	0.00	0.00	0.00	0.00	0.00	0.00
e7) Activos Biológicos	0.00	0.00	0.00	0.00	0.00	0.00
e8) Bienes Inmuebles	0.00	0.00	0.00	0.00	0.00	0.00
e9) Activos Intangibles	0.00	0.00	0.00	0.00	0.00	0.00
F. Inversión Pública	0.00	0.00	0.00	0.00	0.00	0.00
f1) Obra Pública en Bienes de Dominio Público	0.00	0.00	0.00	0.00	0.00	0.00
f2) Obra Pública en Bienes Propios	0.00	0.00	0.00	0.00	0.00	0.00
f3) Proyectos Productivos y Acciones de Fomento	0.00	0.00	0.00	0.00	0.00	0.00
G. Inversiones Financieras y Otras Provisiones	0.00	0.00	0.00	0.00	0.00	0.00
g1) Inversiones para el Fomento de Actividades Productivas	0.00	0.00	0.00	0.00	0.00	0.00
g2) Acciones y Participaciones de Capital	0.00	0.00	0.00	0.00	0.00	0.00
g3) Compra de Títulos y Valores	0.00	0.00	0.00	0.00	0.00	0.00
g4) Concesión de Préstamos	0.00	0.00	0.00	0.00	0.00	0.00
g5) Inversiones en Fideicomisos, Mandatos y Otros Análogos	0.00	0.00	0.00	0.00	0.00	0.00
g6) Fideicomiso de Desastres Naturales (informativo)	0.00	0.00	0.00	0.00	0.00	0.00
g7) Otras Inversiones Financieras	0.00	0.00	0.00	0.00	0.00	0.00
g8) Provisiones para Contingencias y Otras Erogaciones Especiales	0.00	0.00	0.00	0.00	0.00	0.00
H. Participaciones y Aportaciones	0.00	0.00	0.00	0.00	0.00	0.00
h1) Participaciones	0.00	0.00	0.00	0.00	0.00	0.00
h2) Aportaciones	0.00	0.00	0.00	0.00	0.00	0.00
h3) Convenios	0.00	0.00	0.00	0.00	0.00	0.00
I. Deuda Pública	0.00	0.00	0.00	0.00	0.00	0.00
i1) Amortización de la Deuda Pública	0.00	0.00	0.00	0.00	0.00	0.00
i2) Intereses de la Deuda Pública	0.00	0.00	0.00	0.00	0.00	0.00
i3) Comisiones de la Deuda Pública	0.00	0.00	0.00	0.00	0.00	0.00
i4) Gastos de la Deuda Pública	0.00	0.00	0.00	0.00	0.00	0.00
i5) Costo por Coberturas	0.00	0.00	0.00	0.00	0.00	0.00
i6) Apoyos Financieros	0.00	0.00	0.00	0.00	0.00	0.00
i7) Adeudos de Ejercicios Fiscales Anteriores (ADEFAS)	0.00	0.00	0.00	0.00	0.00	0.00
II. Gasto Etiquetado	9,537,894.00	0.00	9,537,894.00	0.00	0.00	9,537,894.00
A. Servicios Personales	0.00	0.00	0.00	0.00	0.00	0.00
a1) Remuneraciones al Personal de Carácter Permanente	0.00	0.00	0.00	0.00	0.00	0.00
a2) Remuneraciones al Personal de Carácter Transitorio	0.00	0.00	0.00	0.00	0.00	0.00
a3) Remuneraciones Adicionales y Especiales	0.00	0.00	0.00	0.00	0.00	0.00
a4) Seguridad Social	0.00	0.00	0.00	0.00	0.00	0.00
a5) Otras Prestaciones Sociales y Económicas	0.00	0.00	0.00	0.00	0.00	0.00
a6) Previsiones	0.00	0.00	0.00	0.00	0.00	0.00
a7) Pago de Estímulos a Servidores Públicos	0.00	0.00	0.00	0.00	0.00	0.00
B. Materiales y Suministros	0.00	0.00	0.00	0.00	0.00	0.00
b1) Materiales de Administración, Emisión de Documentos y Artículos Oficiales	0.00	0.00	0.00	0.00	0.00	0.00
b2) Alimentos y Utensilios	0.00	0.00	0.00	0.00	0.00	0.00
b3) Materias Primas y Materiales de Producción y Comercialización	0.00	0.00	0.00	0.00	0.00	0.00
b4) Materiales y Artículos de Construcción y de Reparación	0.00	0.00	0.00	0.00	0.00	0.00

Gonzalo Vázquez Natarén

Rector

**NOMBRE DEL ENTE PÚBLICO : Universidad Politécnica de Tapachula**

**Estado Analítico del Ejercicio del Presupuesto de Egresos Detallado – LDF 6a.  
Clasificación por Objeto del Gasto (Capítulo y Concepto)**

**Del 1 de Enero al 29 de marzo de 2019**

(PESOS)

Concepto	Egresos					Subejercicio
	Aprobado	Ampliaciones / Reducciones	Modificado	Devengado	Pagado	
b5) Productos Químicos, Farmacéuticos y de Laboratorio.	0.00	0.00	0.00	0.00	0.00	0.00
b6) Combustibles, Lubricantes y Aditivos.	0.00	0.00	0.00	0.00	0.00	0.00
b7) Vestuario, Blancos, Prendas de Protección y Artículos Deportivos.	0.00	0.00	0.00	0.00	0.00	0.00
b8) Materiales y Suministros para Seguridad.	0.00	0.00	0.00	0.00	0.00	0.00
b9) Herramientas, Refacciones y Accesorios Menores.	0.00	0.00	0.00	0.00	0.00	0.00
<b>C. Servicios Generales.</b>	0.00	0.00	0.00	0.00	0.00	0.00
c1) Servicios Básicos.	0.00	0.00	0.00	0.00	0.00	0.00
c2) Servicios de Arrendamiento.	0.00	0.00	0.00	0.00	0.00	0.00
c3) Servicios Profesionales, Científicos, Técnicos y Otros Servicios.	0.00	0.00	0.00	0.00	0.00	0.00
c4) Servicios Financieros, Bancarios y Comerciales.	0.00	0.00	0.00	0.00	0.00	0.00
c5) Servicios de Instalación, Reparación, Mantenimiento y Conservación.	0.00	0.00	0.00	0.00	0.00	0.00
c6) Servicios de Comunicación Social y Publicidad.	0.00	0.00	0.00	0.00	0.00	0.00
c7) Servicios de Traslado y Viáticos.	0.00	0.00	0.00	0.00	0.00	0.00
c8) Servicios Oficiales.	0.00	0.00	0.00	0.00	0.00	0.00
c9) Otros Servicios Generales.	0.00	0.00	0.00	0.00	0.00	0.00
<b>D. Transferencias, Asignaciones, Subsidios y Otras Ayudas.</b>	9,537,894.00	0.00	9,537,894.00	0.00	0.00	9,537,894.00
d1) Transferencias Internas y Asignaciones al Sector Público.	9,537,894.00	0.00	9,537,894.00	0.00	0.00	9,537,894.00
d2) Transferencias al Resto del Sector Público.	0.00	0.00	0.00	0.00	0.00	0.00
d3) Subsidios y Subvenciones.	0.00	0.00	0.00	0.00	0.00	0.00
d4) Ayudas Sociales.	0.00	0.00	0.00	0.00	0.00	0.00
d5) Pensiones y Jubilaciones.	0.00	0.00	0.00	0.00	0.00	0.00
d6) Transferencias o Fideicomisos, Mandatos y Otros Análogos.	0.00	0.00	0.00	0.00	0.00	0.00
d7) Transferencias a la Seguridad Social.	0.00	0.00	0.00	0.00	0.00	0.00
d8) Donativos.	0.00	0.00	0.00	0.00	0.00	0.00
d9) Transferencias al Exterior.	0.00	0.00	0.00	0.00	0.00	0.00
<b>E. Bienes Muebles, Inmuebles e Intangibles.</b>	0.00	0.00	0.00	0.00	0.00	0.00
e1) Mobiliario y Equipo de Administración.	0.00	0.00	0.00	0.00	0.00	0.00
e2) Mobiliario y Equipo Educativo y Recreativo.	0.00	0.00	0.00	0.00	0.00	0.00
e3) Equipo e Instrumental Médico y de Laboratorio.	0.00	0.00	0.00	0.00	0.00	0.00
e4) Vehículos y Equipo de Transporte.	0.00	0.00	0.00	0.00	0.00	0.00
e5) Equipo de Defensa y Seguridad.	0.00	0.00	0.00	0.00	0.00	0.00
e6) Maquinaria, Otros Equipos y Herramientas.	0.00	0.00	0.00	0.00	0.00	0.00
e7) Activos Biológicos.	0.00	0.00	0.00	0.00	0.00	0.00
e8) Bienes Inmuebles.	0.00	0.00	0.00	0.00	0.00	0.00
e9) Activos Intangibles.	0.00	0.00	0.00	0.00	0.00	0.00
<b>F. Inversión Pública.</b>	0.00	0.00	0.00	0.00	0.00	0.00
f1) Obra Pública en Bienes de Dominio Público.	0.00	0.00	0.00	0.00	0.00	0.00
f2) Obra Pública en Bienes Propios.	0.00	0.00	0.00	0.00	0.00	0.00
f3) Proyectos Productivos y Acciones de Fomento.	0.00	0.00	0.00	0.00	0.00	0.00
<b>G. Inversiones Financieras y Otras Provisiones.</b>	0.00	0.00	0.00	0.00	0.00	0.00
g1) Inversiones para el Fomento de Actividades Productivas.	0.00	0.00	0.00	0.00	0.00	0.00
g2) Acciones y Participaciones de Capital.	0.00	0.00	0.00	0.00	0.00	0.00
g3) Compra de Títulos y Valores.	0.00	0.00	0.00	0.00	0.00	0.00
g4) Concesión de Préstamos.	0.00	0.00	0.00	0.00	0.00	0.00
g5) Inversiones en Fideicomisos, Mandatos y Otros Análogos.	0.00	0.00	0.00	0.00	0.00	0.00
Fideicomiso de Desastres Naturales (informativo)	0.00	0.00	0.00	0.00	0.00	0.00
g6) Otras Inversiones Financieras.	0.00	0.00	0.00	0.00	0.00	0.00
g7) Provisiones para Contingencias y Otras Erogaciones Especiales.	0.00	0.00	0.00	0.00	0.00	0.00
<b>H. Participaciones y Aportaciones.</b>	0.00	0.00	0.00	0.00	0.00	0.00
h1) Participaciones.	0.00	0.00	0.00	0.00	0.00	0.00
h2) Aportaciones.	0.00	0.00	0.00	0.00	0.00	0.00
h3) Convenios.	0.00	0.00	0.00	0.00	0.00	0.00
<b>I. Deuda Pública.</b>	0.00	0.00	0.00	0.00	0.00	0.00
i1) Amortización de la Deuda Pública.	0.00	0.00	0.00	0.00	0.00	0.00
i2) Intereses de la Deuda Pública.	0.00	0.00	0.00	0.00	0.00	0.00
i3) Comisiones de la Deuda Pública.	0.00	0.00	0.00	0.00	0.00	0.00
i4) Gastos de la Deuda Pública.	0.00	0.00	0.00	0.00	0.00	0.00
i5) Costo por Coberturas.	0.00	0.00	0.00	0.00	0.00	0.00
i6) Apoyos Financieros.	0.00	0.00	0.00	0.00	0.00	0.00
i7) Adeudos de Ejercicios Fiscales Anteriores (ADEFAS).	0.00	0.00	0.00	0.00	0.00	0.00
<b>III. Total de Egresos</b>	<b>19,770,952.66</b>	<b>0.00</b>	<b>19,770,952.66</b>	<b>0.00</b>	<b>0.00</b>	<b>19,770,952.66</b>

Gonzalo Vázquez Natarén

Rector

**NOMBRE DEL ENTE PÚBLICO : Universidad Politécnica de Tapachula**  
**Estado Analítico del Ejercicio del Presupuesto de Egresos Detallado – LDF 6b.**

Clasificación Administrativa  
 Del 1 de Enero al 29 de marzo de 2019  
 (PESOS)

Concepto	Egresos					Subejercicio
	Aprobado	Ampliaciones / Reducciones	Modificado	Devengado	Pagado	
<b>I. Gasto No Etiquetado</b>	10,233,058.66	0.00	10,233,058.66	0.00	0.00	10,233,058.66
E. Entidades Paraestatales y Fideicomisos No Empresariales y No Financieros	10,233,058.66	0.00	10,233,058.66	0.00	0.00	10,233,058.66
Universidad Politécnica de Tapachula	10,233,058.66	0.00	10,233,058.66	0.00	0.00	10,233,058.66
<b>II. Gasto Etiquetado</b>	9,537,894.00	0.00	9,537,894.00	0.00	0.00	9,537,894.00
E. Entidades Paraestatales y Fideicomisos No Empresariales y No Financieros	9,537,894.00	0.00	9,537,894.00	0.00	0.00	9,537,894.00
Universidad Politécnica de Tapachula	9,537,894.00	0.00	9,537,894.00	0.00	0.00	9,537,894.00
<b>III. Total de Egresos</b>	19,770,952.66	0.00	19,770,952.66	0.00	0.00	19,770,952.66

\_\_\_\_\_  
 Gonzalo Vázquez Natarén  
 Rector

**NOMBRE DEL ENTE PÚBLICO : Universidad Politécnica de Tapachula**

Estado Analítico del Ejercicio del Presupuesto de Egresos Detallado - LDF 6c.

Clasificación Funcional (Finalidad y Función)

Del 1 de Enero al 29 de marzo de 2019

(PESOS)

Concepto	Egresos					Subejercicio
	Aprobado	Ampliaciones / Reducciones	Modificado	Devengado	Pagado	
<b>I. Gasto No Etiquetado</b>	10,233,058.66	0.00	10,233,058.66	0.00	0.00	10,233,058.66
<b>A. Gobierno</b>	0.00	0.00	0.00	0.00	0.00	0.00
a1) Legislación	0.00	0.00	0.00	0.00	0.00	0.00
a2) Justicia	0.00	0.00	0.00	0.00	0.00	0.00
a3) Coordinación de la Política de Gobierno	0.00	0.00	0.00	0.00	0.00	0.00
a4) Relaciones Exteriores	0.00	0.00	0.00	0.00	0.00	0.00
a5) Asuntos Financieros y Hacendarios	0.00	0.00	0.00	0.00	0.00	0.00
a6) Seguridad Nacional	0.00	0.00	0.00	0.00	0.00	0.00
a7) Asuntos de Orden Público y de Seguridad Interior	0.00	0.00	0.00	0.00	0.00	0.00
a8) Otros Servicios Generales	0.00	0.00	0.00	0.00	0.00	0.00
<b>B. Desarrollo Social</b>	10,233,058.66	0.00	10,233,058.66	0.00	0.00	10,233,058.66
b1) Protección Ambiental	0.00	0.00	0.00	0.00	0.00	0.00
b2) Vivienda y Servicios a la Comunidad	0.00	0.00	0.00	0.00	0.00	0.00
b3) Salud	0.00	0.00	0.00	0.00	0.00	0.00
b4) Recreación, Cultura y Otras Manifestaciones Sociales	0.00	0.00	0.00	0.00	0.00	0.00
b5) Educación	10,233,058.66	0.00	10,233,058.66	0.00	0.00	10,233,058.66
b6) Protección Social	0.00	0.00	0.00	0.00	0.00	0.00
b7) Otros Asuntos Sociales	0.00	0.00	0.00	0.00	0.00	0.00
<b>C. Desarrollo Económico</b>	0.00	0.00	0.00	0.00	0.00	0.00
c1) Asuntos Económicos, Comerciales y Laborales en General	0.00	0.00	0.00	0.00	0.00	0.00
c2) Agropecuaria, Silvicultura, Pesca y Caza	0.00	0.00	0.00	0.00	0.00	0.00
c3) Combustibles y Energía	0.00	0.00	0.00	0.00	0.00	0.00
c4) Minería, Manufacturas y Construcción	0.00	0.00	0.00	0.00	0.00	0.00
c5) Transporte	0.00	0.00	0.00	0.00	0.00	0.00
c6) Comunicaciones	0.00	0.00	0.00	0.00	0.00	0.00
c7) Turismo	0.00	0.00	0.00	0.00	0.00	0.00
c8) Ciencia, Tecnología e Innovación	0.00	0.00	0.00	0.00	0.00	0.00
c9) Otras Industrias y Otros Asuntos Económicos	0.00	0.00	0.00	0.00	0.00	0.00
<b>D. Otras no Clasificadas en Funciones Anteriores</b>	0.00	0.00	0.00	0.00	0.00	0.00
d1) Transac. de la Deuda Pública/Costo Financiero de la Deuda	0.00	0.00	0.00	0.00	0.00	0.00
d2) Transf. Part. y Aport. entre Diferentes Niv. y Ord. de Gob.	0.00	0.00	0.00	0.00	0.00	0.00
d3) Saneamiento del Sistema Financiero	0.00	0.00	0.00	0.00	0.00	0.00
d4) Adeudos de Ejercicios Fiscales Anteriores	0.00	0.00	0.00	0.00	0.00	0.00
<b>II. Gasto Etiquetado</b>	9,537,894.00	0.00	9,537,894.00	0.00	0.00	9,537,894.00
<b>A. Gobierno</b>	0.00	0.00	0.00	0.00	0.00	0.00
a1) Legislación	0.00	0.00	0.00	0.00	0.00	0.00
a2) Justicia	0.00	0.00	0.00	0.00	0.00	0.00
a3) Coordinación de la Política de Gobierno	0.00	0.00	0.00	0.00	0.00	0.00
a4) Relaciones Exteriores	0.00	0.00	0.00	0.00	0.00	0.00
a5) Asuntos Financieros y Hacendarios	0.00	0.00	0.00	0.00	0.00	0.00
a6) Seguridad Nacional	0.00	0.00	0.00	0.00	0.00	0.00
a7) Asuntos de Orden Público y de Seguridad Interior	0.00	0.00	0.00	0.00	0.00	0.00
a8) Otros Servicios Generales	0.00	0.00	0.00	0.00	0.00	0.00
<b>B. Desarrollo Social</b>	9,537,894.00	0.00	9,537,894.00	0.00	0.00	9,537,894.00
b1) Protección Ambiental	0.00	0.00	0.00	0.00	0.00	0.00
b2) Vivienda y Servicios a la Comunidad	0.00	0.00	0.00	0.00	0.00	0.00
b3) Salud	0.00	0.00	0.00	0.00	0.00	0.00
b4) Recreación, Cultura y Otras Manifestaciones Sociales	0.00	0.00	0.00	0.00	0.00	0.00
b5) Educación	9,537,894.00	0.00	9,537,894.00	0.00	0.00	9,537,894.00
b6) Protección Social	0.00	0.00	0.00	0.00	0.00	0.00
b7) Otros Asuntos Sociales	0.00	0.00	0.00	0.00	0.00	0.00
<b>C. Desarrollo Económico</b>	0.00	0.00	0.00	0.00	0.00	0.00
c1) Asuntos Económicos, Comerciales y Laborales en General	0.00	0.00	0.00	0.00	0.00	0.00
c2) Agropecuaria, Silvicultura, Pesca y Caza	0.00	0.00	0.00	0.00	0.00	0.00
c3) Combustibles y Energía	0.00	0.00	0.00	0.00	0.00	0.00
c4) Minería, Manufacturas y Construcción	0.00	0.00	0.00	0.00	0.00	0.00
c5) Transporte	0.00	0.00	0.00	0.00	0.00	0.00
c6) Comunicaciones	0.00	0.00	0.00	0.00	0.00	0.00
c7) Turismo	0.00	0.00	0.00	0.00	0.00	0.00
c8) Ciencia, Tecnología e Innovación	0.00	0.00	0.00	0.00	0.00	0.00
c9) Otras Industrias y Otros Asuntos Económicos	0.00	0.00	0.00	0.00	0.00	0.00
<b>D. Otras no Clasificadas en Funciones Anteriores</b>	0.00	0.00	0.00	0.00	0.00	0.00
d1) Transac. de la Deuda Pública/Costo Financiero de la Deuda	0.00	0.00	0.00	0.00	0.00	0.00
d2) Transf. Part. y Aport. entre Diferentes Niv. y Ord. de Gob.	0.00	0.00	0.00	0.00	0.00	0.00
d3) Saneamiento del Sistema Financiero	0.00	0.00	0.00	0.00	0.00	0.00
d4) Adeudos de Ejercicios Fiscales Anteriores	0.00	0.00	0.00	0.00	0.00	0.00
<b>III. Total de Egresos</b>	19,770,952.66	0.00	19,770,952.66	0.00	0.00	19,770,952.66

Gonzalo Vázquez Natarén  
Rektor

**NOMBRE DEL ENTE PÚBLICO : Universidad Politécnica de Tapachula**


Estado Analítico del Ejercicio del Presupuesto de Egresos Detallado – LDF 6d.

Clasificación de Servicios Personales por Categoría

Del 1 de Enero al 29 de marzo de 2019

(PESOS)

Concepto	Egresos					Subejercicio
	Aprobado	Ampliaciones / Reducciones	Modificado	Devengado	Pagado	
I. Gasto No Etiquetado	8,237,731.24	0.00	8,237,731.24	0.00	0.00	8,237,731.24
A. Personal Administrativo y de Servicio Público	4,611,423.94	0.00	4,611,423.94	0.00	0.00	4,611,423.94
B. Magisterio	3,626,307.30	0.00	3,626,307.30	0.00	0.00	3,626,307.30
C. Servicios de Salud	0.00	0.00	0.00	0.00	0.00	0.00
c1) Personal Administrativo	0.00	0.00	0.00	0.00	0.00	0.00
c2) Personal Médico, Paramédico y Afín	0.00	0.00	0.00	0.00	0.00	0.00
D. Seguridad Pública	0.00	0.00	0.00	0.00	0.00	0.00
E. Gastos Asociados a la Implementación de Nuevas Leyes Federales o Reformas a los mismos	0.00	0.00	0.00	0.00	0.00	0.00
Nombre del Programa o Ley 1	0.00	0.00	0.00	0.00	0.00	0.00
F. Sentencias Laborales Definitivas	0.00	0.00	0.00	0.00	0.00	0.00
II. Gasto Etiquetado	7,542,566.58	0.00	7,542,566.58	0.00	0.00	7,542,566.58
A. Personal Administrativo y de Servicio Público	3,916,259.28	0.00	3,916,259.28	0.00	0.00	3,916,259.28
B. Magisterio	3,626,307.30	0.00	3,626,307.30	0.00	0.00	3,626,307.30
C. Servicios de Salud	0.00	0.00	0.00	0.00	0.00	0.00
c1) Personal Administrativo	0.00	0.00	0.00	0.00	0.00	0.00
c2) Personal Médico, Paramédico y Afín	0.00	0.00	0.00	0.00	0.00	0.00
D. Seguridad Pública	0.00	0.00	0.00	0.00	0.00	0.00
E. Gastos Asociados a la Implementación de Nuevas Leyes Federales o Reformas a las mismas	0.00	0.00	0.00	0.00	0.00	0.00
Nombre del Programa o Ley 1	0.00	0.00	0.00	0.00	0.00	0.00
F. Sentencias Laborales Definitivas	0.00	0.00	0.00	0.00	0.00	0.00
<b>III. Total del Gasto en Servicios Personales</b>	<b>15,780,297.82</b>	<b>0.00</b>	<b>15,780,297.82</b>	<b>0.00</b>	<b>0.00</b>	<b>15,780,297.82</b>

  
 \_\_\_\_\_  
**Gonzalo Vázquez Natarén**  
 Rector

---


# **INFORMACIÓN DE ANÁLISIS / INTEGRACIÓN**


---

**APLICACIÓN DEL PRESUPUESTO TOTAL POR RUBROS**  
Del 1 de Enero al 31 de Marzo del 2019

2112 009 0 UNIVERSIDAD POLITÉCNICA DE TAPACHULA

CONCEPTO	PRESUPUESTO DE EGRESOS					
	APROBADO ANUAL	MODIFICADO	COMPROMETIDO	DEVENGADO	EJERCIDO	PAGADO
<b>RECURSOS PRESUPUESTARIOS</b>						
1000 Servicios Personales						
2000 Materiales y Suministros						
3000 Servicios Generales						
4000 Transferencias, Asignaciones, Subsidios y Otras Ayudas	19,770,952.66	19,770,952.66	0.00	0.00	0.00	0.00
5000 Bienes Muebles, Inmuebles e Intangibles						
6000 Inversión Pública						
7000 Inversiones Financieras y Otras Provisiones						
8000 Participaciones y Aportaciones						
9000 Deuda Pública						
<b>Subtotal</b>	<b>19,770,952.66</b>	<b>19,770,952.66</b>	<b>0.00</b>	<b>0.00</b>	<b>0.00</b>	<b>0.00</b>
<b>RECURSOS PROPIOS</b>						
1000 Servicios Personales						
2000 Materiales y Suministros						
3000 Servicios Generales						
4000 Transferencias, Asignaciones, Subsidios y Otras Ayudas						
<b>Subtotal</b>						
<b>RECURSOS AJENOS</b>						
1000 Servicios Personales						
2000 Materiales y Suministros						
3000 Servicios Generales						
4000 Transferencias, Asignaciones, Subsidios y Otras Ayudas						
<b>Subtotal</b>						
<b>RECURSOS FEDERALES NO PRESUPUESTARIOS</b>						
1000 Servicios Personales						
2000 Materiales y Suministros						
3000 Servicios Generales						
4000 Transferencias, Asignaciones, Subsidios y Otras Ayudas						
<b>Subtotal</b>						
<b>TOTAL</b>	<b>19,770,952.66</b>	<b>19,770,952.66</b>	<b>0.00</b>	<b>0.00</b>	<b>0.00</b>	<b>0.00</b>

  
 \_\_\_\_\_  
 Gonzalo Vázquez Natarén  
 Rector

  
 \_\_\_\_\_  
 René Zavala Arias  
 Secretario Administrativo

**ANÁLISIS DE LAS PRINCIPALES VARIACIONES Y ADECUACIONES AL PRESUPUESTO DE EGRESOS  
POR FUENTE DE FINANCIAMIENTO, RAMO Y PROGRAMA O FONDO**

Del 1 de Enero al 31 de Marzo del 2019

2112 009 0 UNIVERSIDAD POLITÉCNICA DE TAPACHULA

PRESUPUESTO DE EGRESOS				VARIACIÓN EN RELACIÓN AL:	
APROBADO ANUAL	AMPLIACIONES / REDUCCIONES	MODIFICADO	DEVENGADO	APROBADO ANUAL	%
1	2	3 = 1+2	4	5 = 4-1	
19,770,952.60	0.00	19,770,952.60	0.00	-19,770,952.60	-100.0

La variación que existe del Presupuesto Devengado en Relación al Aprobado Anual se debe principalmente a la afectación presupuestal del calendarizado del Presupuesto, que aun no ha sido aplicado.

**Integración del Disponible Presupuestario por Fuente de Financiamiento**

1A01 Ingresos Estatales	2,256,817.45
5811 Fondo General de Participaciones	5,830,443.80
5817 Impuesto a la Venta Final de Gasolina y Diesel	2,145,797.41
5932 Otros Subsidios	9,537,894.00
<b>Total Disponible</b>	<u><u>19,770,952.66</u></u>

**Integración del Disponible Presupuestario por Capítulo de Gasto**

4000 Transferencias, Asignaciones, Subsidios y Otras Ayudas	19,770,952.66
<b>Total Disponible</b>	<u><u>19,770,952.66</u></u>

Gonzalo Vázquez Natarén  
Rector

René Zavala Arias  
Secretario Administrativo


ANÁLISIS DE LA RAZÓN DEL AVANCE % DEL PRESUPUESTO DEVENGADO EN RELACIÓN AL PRESUPUESTO MINISTRADO  
INFORME DE AVANCE DE GESTIÓN FINANCIERA  
Del 1 de Enero al 31 de Marzo del 2019

2112 009 0 UNIVERSIDAD POLITÉCNICA DE TAPACHULA

**No aplica**



Gonzalo Vázquez Natarén  
Rector




René Zayala Arias  
Secretario Administrativo


ANÁLISIS DEL CAPITULO 9000 DEUDA PÚBLICA (ADEFAS)

Del 1 de Enero al 31 de Marzo del 2019

2112 009 0 UNIVERSIDAD POLITÉCNICA DE TAPACHULA

TIPO DE GASTO/ CONCEPTO DE GASTO/ PARTIDA ESPECÍFICA DEL GASTO	PRESUPUESTO DE EGRESOS			ORIGEN	DESTINO DEL GASTO
	APROBADO ANUAL	MODIFICADO	DEVENGADO		
<b>No aplica</b>					
<b>TOTAL</b>	0.00	0.00	0.00		

  
 \_\_\_\_\_  
 Gonzalo Vázquez Natarén  
 Rector

  
 \_\_\_\_\_  
 René Zavala Arias  
 Secretario Administrativo


ANÁLISIS DE LOS RECURSOS FEDERALES ETIQUETADOS POR FUENTE DE FINANCIAMIENTO, RAMO Y PROGRAMA O FONDO  
Del 1 de Enero al 31 de Marzo del 2019

2112 009 0 UNIVERSIDAD POLITÉCNICA DE TAPACHULA

FUENTE DE FINANCIAMIENTO - RAMO - PROGRAMA O FONDO - ANÁLISIS DEL EJERCICIO DEL GASTO

5932 Otros Subsidios  
5932 11 Educación Pública  
5932 11 Subsidios para Organismos Descentralizados Estatales. Ramo 11 - U006

En este programa no se ve reflejado lo que se ha invertido hasta el término de este período, debido a que no se aplicó la afectación presupuestal.

  
Gonzalo Yáñez Natarén  
Rector

  
René Zavala Arías  
Secretario Administrativo

ANÁLISIS DE LOS PROYECTOS DE GASTO DE CAPITAL CON MAYOR IMPACTO PRESUPUESTAL  
Del 1 de Enero al 31 de Marzo del 2019

2119 009 0 UNIVERSIDAD POLITÉCNICA DE TAPACHULA

PROYECTO ESTRATÉGICO	MONTO DEVENGADO	ORIGEN DEL RECURSO	ACCIONES Y DESTINO DEL GASTO	BENEFICIARIO
<b>No aplica</b>				

Gonzalo Vázquez Natarén  
Rector

René Zavala Arias  
Secretario Administrativo

INTEGRACIÓN DE LOS RECURSOS FEDERALES 5 AL MILLAR POR PROGRAMAS Y CAPITULO DE GASTO  
Del 1 de Enero al 31 de marzo del 2019

2112 009 0 UNIVERSIDAD POLITÉCNICA DE TAPACHULA

PROGRAMA FEDERAL - PROYECTO ESTRATÉGICO	FF	PRESUPUESTO DE EGRESOS							TOTAL
		APROBADO	MODIFICADO	DEVENGADO					
				1000	2000	3000	4000	5000	
TOTAL 5 AL MILLAR		0.00	0.00	0.00	0.00	0.00	0.00	0.00	0.00
<b>No aplica</b>									




---

Gonzalo Vázquez Natarén  
Rector




---


René Zavala Arías  
Secretario Administrativo



**ESTADO DEL EJERCICIO DEL PRESUPUESTO  
CIERRE A MARZO DE 2019  
Universidad Politécnica de Tapachula**

(Pesos)

CAPÍTULOS / CONCEPTOS	PRESUPUESTO AUTORIZADO				COMPROMETIDO	DEVENGADO	EJERCIDO	PAGADO	CRÉDITO DISPONIBLE PARA COMPROMETER (Modificado-Comprometido)	CRÉDITO DISPONIBLE (Modificado-Devengado)
	PRESUPUESTO DE EGRESOS APROBADO	AMPLIACIONES	REDUCCIONES	MODIFICADO						
<b>TOTAL</b>	4,299,599.38	0.00	0.00	4,299,599.38	0.00	0.00	0.00	0.00	4,299,599.38	4,299,599.38
Transferencias, Asignaciones, Subsidios y Otras Ayudas.	4,299,599.38	0.00	0.00	4,299,599.38	0.00	0.00	0.00	0.00	4,299,599.38	4,299,599.38
Transferencias Internas y Asignaciones al Sector Público.	4,299,599.38	0.00	0.00	4,299,599.38	0.00	0.00	0.00	0.00	4,299,599.38	4,299,599.38

  
 \_\_\_\_\_  
 Gonzalo Vázquez Natarén  
 Rector



**GOBIERNO CONSTITUCIONAL DEL ESTADO DE CHIAPAS  
SECRETARÍA DE HACIENDA**

**Analítico de Partidas por Clasificación Administrativa  
SISTEMA PRESUPUESTARIO 2019  
(PESOS)  
CIERRE MENSUAL DE MARZO**

2.1.1.2.0.090 Universidad Politécnica de Tapachula

viernes, 29 de marzo de 2019

UR	FI	FS	SP	PS	PP	OA	AI	PT	MP	COG	GASTO	TG	TR	FF	SFTE	RM	PF	CP	DM	DESCRIPCIÓN	Presupuesto Aprobado	Modificación Neta	Presupuesto Modificado	Presupuesto Liberado	Presupuesto por Liberar	Presupuesto Ministrado	Presupuesto Comprometido Modificado	Presupuesto Devengado Modificado	Presupuesto Ejercido Modificado	Presupuesto Pagado Modificado	Disponible Financiera Modificada	Disponible Presupuestario Modificado																			
<b>Gran Total</b>																					19,770,952.66	0.00	19,770,952.66	19,770,952.66	0.00	4,299,599.38	0.00	0.00	0.00	0.00	0.00	0.00	0.00	0.00	0.00	0.00	0.00	0.00	0.00	19,770,952.66	0.00	19,770,952.66	19,770,952.66	0.00	4,299,599.38	0.00	0.00	0.00	0.00	4,299,599.38	19,770,952.66
<b>Total</b>																					19,770,952.66	0.00	19,770,952.66	19,770,952.66	0.00	4,299,599.38	0.00	0.00	0.00	0.00	0.00	0.00	0.00	0.00	0.00	0.00	0.00	0.00	0.00	19,770,952.66	0.00	19,770,952.66	19,770,952.66	0.00	4,299,599.38	0.00	0.00	0.00	0.00	4,299,599.38	19,770,952.66
01																				0.00	19,770,952.66	0.00	19,770,952.66	19,770,952.66	0.00	4,299,599.38	0.00	0.00	0.00	0.00	0.00	0.00	0.00	0.00	0.00	19,770,952.66															
01	2																				0.00	19,770,952.66	0.00	19,770,952.66	19,770,952.66	0.00	4,299,599.38	0.00	0.00	0.00	0.00	0.00	0.00	0.00	0.00	0.00	19,770,952.66														
01	2	5																			0.00	19,770,952.66	0.00	19,770,952.66	19,770,952.66	0.00	4,299,599.38	0.00	0.00	0.00	0.00	0.00	0.00	0.00	0.00	0.00	19,770,952.66														
01	2	5	3																		0.00	19,770,952.66	0.00	19,770,952.66	19,770,952.66	0.00	4,299,599.38	0.00	0.00	0.00	0.00	0.00	0.00	0.00	0.00	0.00	19,770,952.66														
01	2	5	3	3																	0.00	19,770,952.66	0.00	19,770,952.66	19,770,952.66	0.00	4,299,599.38	0.00	0.00	0.00	0.00	0.00	0.00	0.00	0.00	0.00	19,770,952.66														
01	2	5	3	3	A																0.00	19,770,952.66	0.00	19,770,952.66	19,770,952.66	0.00	4,299,599.38	0.00	0.00	0.00	0.00	0.00	0.00	0.00	0.00	0.00	19,770,952.66														
01	2	5	3	3	A	006															0.00	19,770,952.66	0.00	19,770,952.66	19,770,952.66	0.00	4,299,599.38	0.00	0.00	0.00	0.00	0.00	0.00	0.00	0.00	0.00	19,770,952.66														
01	2	5	3	3	A	006	02														0.00	19,770,952.66	0.00	19,770,952.66	19,770,952.66	0.00	4,299,599.38	0.00	0.00	0.00	0.00	0.00	0.00	0.00	0.00	0.00	19,770,952.66														
01	2	5	3	3	A	006	02	E05													0.00	19,770,952.66	0.00	19,770,952.66	19,770,952.66	0.00	4,299,599.38	0.00	0.00	0.00	0.00	0.00	0.00	0.00	0.00	0.00	19,770,952.66														
01	2	5	3	3	A	006	02	E05	A001												0.00	19,770,952.66	0.00	19,770,952.66	19,770,952.66	0.00	4,299,599.38	0.00	0.00	0.00	0.00	0.00	0.00	0.00	0.00	0.00	19,770,952.66														
01	2	5	3	3	A	006	02	E05	A001	000											0.00	19,770,952.66	0.00	19,770,952.66	19,770,952.66	0.00	4,299,599.38	0.00	0.00	0.00	0.00	0.00	0.00	0.00	0.00	0.00	19,770,952.66														
01	2	5	3	3	A	006	02	E05	A001	000	0	4000									0.00	19,770,952.66	0.00	19,770,952.66	19,770,952.66	0.00	4,299,599.38	0.00	0.00	0.00	0.00	0.00	0.00	0.00	0.00	0.00	19,770,952.66														
01	2	5	3	3	A	006	02	E05	A001	000	0	4100									0.00	19,770,952.66	0.00	19,770,952.66	19,770,952.66	0.00	4,299,599.38	0.00	0.00	0.00	0.00	0.00	0.00	0.00	0.00	0.00	19,770,952.66														
01	2	5	3	3	A	006	02	E05	A001	000	0	415									0.00	19,770,952.66	0.00	19,770,952.66	19,770,952.66	0.00	4,299,599.38	0.00	0.00	0.00	0.00	0.00	0.00	0.00	0.00	0.00	19,770,952.66														
01	2	5	3	3	A	006	02	E05	A001	000	0	41502	1	5817	5	28	15201	1			833,362.37	0.00	833,362.37	833,362.37	0.00	158,099.94	0.00	0.00	0.00	0.00	0.00	0.00	0.00	0.00	0.00	0.00	833,362.37														
01	2	5	3	3	A	006	02	E05	A001	000	0	41502	1	5932	5	11	02201	1			622,262.37	0.00	622,262.37	622,262.37	0.00	138,107.94	0.00	0.00	0.00	0.00	0.00	0.00	0.00	0.00	0.00	0.00	622,262.37														
01	2	5	3	3	A	006	02	E05	A001	000	0	41502	1	5817	5	28	15201	1			1,361,965.05	0.00	1,361,965.05	1,361,965.05	0.00	300,741.26	0.00	0.00	0.00	0.00	0.00	0.00	0.00	0.00	0.00	0.00	1,361,965.05														
01	2	5	3	3	A	006	02	E05	A001	000	0	41502	1	5932	5	11	02201	1			1,361,965.05	0.00	1,361,965.05	1,361,965.05	0.00	297,471.58	0.00	0.00	0.00	0.00	0.00	0.00	0.00	0.00	0.00	0.00	1,361,965.05														
01	2	5	3	3	A	006	02	E05	A001	000	1	4000									8,527,683.22	0.00	8,527,683.22	8,527,683.22	0.00	1,882,589.94	0.00	0.00	0.00	0.00	0.00	0.00	0.00	0.00	0.00	0.00	8,527,683.22														
01	2	5	3	3	A	006	02	E05	A001	000	1	4100									8,527,683.22	0.00	8,527,683.22	8,527,683.22	0.00	1,882,589.94	0.00	0.00	0.00	0.00	0.00	0.00	0.00	0.00	0.00	0.00	8,527,683.22														
01	2	5	3	3	A	006	02	E05	A001	000	1	415									8,527,683.22	0.00	8,527,683.22	8,527,683.22	0.00	1,882,589.94	0.00	0.00	0.00	0.00	0.00	0.00	0.00	0.00	0.00	0.00	8,527,683.22														
01	2	5	3	3	A	006	02	E05	A001	000	1	41502	1	1A01	5	A1	12201	6			1,244,649.40	0.00	1,244,649.40	1,244,649.40	0.00	0.00	0.00	0.00	0.00	0.00	0.00	0.00	0.00	0.00	0.00	0.00	1,244,649.40														
01	2	5	3	3	A	006	02	E05	A001	000	1	41502	1	5811	5	28	12201	6			3,284,623.60	0.00	3,284,623.60	3,284,623.60	0.00	933,487.08	0.00	0.00	0.00	0.00	0.00	0.00	0.00	0.00	0.00	0.00	0.00	3,284,623.60													
01	2	5	3	3	A	006	02	E05	A001	000	1	41502	1	5932	5	11	02201	6			3,284,623.60	0.00	3,284,623.60	3,284,623.60	0.00	840,104.58	0.00	0.00	0.00	0.00	0.00	0.00	0.00	0.00	0.00	0.00	0.00	3,284,623.60													
01	2	5	3	3	A	006	02	E05	A001	000	1	41511	1	5817	5	28	15201	6			81,759.94	0.00	81,759.94	81,759.94	0.00	13,791.82	0.00	0.00	0.00	0.00	0.00	0.00	0.00	0.00	0.00	0.00	0.00	81,759.94													
01	2	5	3	3	A	006	02	E05	A001	000	1	41511	1	5932	5	11	02201	6			69,626.63	0.00	69,626.63	69,626.63	0.00	15,206.46	0.00	0.00	0.00	0.00	0.00	0.00	0.00	0.00	0.00	0.00	0.00	69,626.63													
01	2	5	3	3	A	006	02	E05	A001	000	2	4000									7,252,614.60	0.00	7,252,614.60	7,252,614.60	0.00	1,562,398.08	0.00	0.00	0.00	0.00	0.00	0.00	0.00	0.00	0.00	0.00	0.00	7,252,614.60													
01	2	5	3	3	A	006	02	E05	A001	000	2	4100									7,252,614.60	0.00	7,252,614.60	7,252,614.60	0.00	1,562,398.08	0.00	0.00	0.00	0.00	0.00	0.00	0.00	0.00	0.00	0.00	0.00	7,252,614.60													
01	2	5	3	3	A	006	02	E05	A001	000	2	415									7,252,614.60	0.00	7,252,614.60	7,252,614.60	0.00	1,562,398.08	0.00	0.00	0.00	0.00	0.00	0.00	0.00	0.00	0.00	0.00	0.00	7,252,614.60													
01	2	5	3	3	A	006	02	E05	A001	000	2	41509	1	1A01	5	A1	12201	6			1,012,168.05	0.00	1,012,168.05	1,012,168.05	0.00	0.00	0.00	0.00	0.00	0.00	0.00	0.00	0.00	0.00	0.00	0.00	0.00	1,012,168.05													
01	2	5	3	3	A</																																														



GOBIERNO CONSTITUCIONAL DEL ESTADO DE CHIAPAS

SECRETARÍA DE HACIENDA

Analítico de Partidas por Clasificación Administrativa

SISTEMA PRESUPUESTARIO 2019

(PESOS)

CIERRE MENSUAL DE MARZO

2.1.1.2.0.090 Universidad Politécnica de Tapachula

viernes, 29 de marzo de 2019

UR	FI	FS	SSF	PS	PP	OA	AI	PI	MPID	CDGC	GASTO	IG	IR	FE	SITE	RM	PF	CP	DM	DESCRIPCIÓN	Presupuesto Aprobado	Modificación Neta	Presupuesto Modificado	Presupuesto Liberado	Presupuesto por Liberar	Presupuesto Miristrado	Presupuesto Comprometido Modificado	Presupuesto Devengado Modificado	Presupuesto Ejercido Modificado	Presupuesto Pagado Modificado	Disponibilidad Financiera Modificada	Disponible Presupuestario Modificado	
01	2	5	3	3	A	005	02	E05	A001	000	2	41509	1	2	9932	5	11	02	2019	6	Transferencias para Servicios Personales (Docente)	3,558,588.25	0.00	3,558,588.25	3,558,588.25	0.00	777,195.66	0.00	0.00	0.00	0.00	777,195.66	3,558,588.25
01	2	5	3	3	A	005	02	E05	A001	000	2	41510	1	1	9817	5	28	15	2019	6	Transferencias para Servicios Generales (Impuesto sobre Nóminas y Otros que se Deriven de una Relación Laboral, Docente)	67,219.05	0.00	67,219.05	67,219.05	0.00	11,286.51	0.00	0.00	0.00	0.00	11,286.51	67,219.05
01	2	5	3	3	A	005	02	E05	A001	000	2	41510	1	2	9932	5	11	02	2019	6	Transferencias para Servicios Generales (Impuesto sobre Nóminas y Otros que se Deriven de una Relación Laboral, Docente)	67,219.05	0.00	67,219.05	67,219.05	0.00	14,789.85	0.00	0.00	0.00	0.00	14,789.85	67,219.05



**GOBIERNO CONSTITUCIONAL DEL ESTADO DE CHIAPAS  
SECRETARÍA DE HACIENDA**

Por Capítulos, Concepto, Partida Genérica y Partida Específica por Clasificación Administrativa  
**SISTEMA PRESUPUESTARIO 2019**  
(PESOS)  
CIERRE MENSUAL DE MARZO

EP-03

2.1.1.2.0.090 Universidad Politécnica de Tapachula

Página 1 de 1

viernes, 29 de marzo de 2019

CAPÍTULOS /CONCEPTOS /PARTIDAS	DESCRIPCIÓN	Presupuesto Aprobado	Modificación Neta	Presupuesto Modificado	Presupuesto Liberado	Presupuesto por Liberar	Presupuesto Ministrado	Presupuesto Comprometido Modificado	Presupuesto Devengado Modificado	Presupuesto Ejercido Modificado	Presupuesto Pagado Modificado	Disponibilidad Financiera Modificada	Disponible Presupuestario Modificado
<b>INSTITUCIONALES</b>	<b>Gran Total</b>	<b>19,770,952.66</b>	<b>0.00</b>	<b>19,770,952.66</b>	<b>19,770,952.66</b>	<b>0.00</b>	<b>4,299,599.38</b>	<b>0.00</b>	<b>0.00</b>	<b>0.00</b>	<b>0.00</b>	<b>4,299,599.38</b>	<b>19,770,952.66</b>
4000	Transferencias, Asignaciones, Subsidios y Otras Ayudas:	19,770,952.66	0.00	19,770,952.66	19,770,952.66	0.00	4,299,599.38	0.00	0.00	0.00	0.00	4,299,599.38	19,770,952.66
4100	Transferencias Internas y Asignaciones al Sector Público:	19,770,952.66	0.00	19,770,952.66	19,770,952.66	0.00	4,299,599.38	0.00	0.00	0.00	0.00	4,299,599.38	19,770,952.66
415	Transferencias Internas Otorgadas a Entidades Paraestatales no Empresariales y no Financieras:	19,770,952.66	0.00	19,770,952.66	19,770,952.66	0.00	4,299,599.38	0.00	0.00	0.00	0.00	4,299,599.38	19,770,952.66
41501	Transferencias para Servicios Personales	8,375,305.05	0.00	8,375,305.05	8,375,305.05	0.00	1,773,591.66	0.00	0.00	0.00	0.00	1,773,591.66	8,375,305.05
41502	Transferencias para Materiales y Suministros	1,264,724.74	0.00	1,264,724.74	1,264,724.74	0.00	296,198.57	0.00	0.00	0.00	0.00	296,198.57	1,264,724.74
41503	Transferencias para Servicios Generales	2,725,930.10	0.00	2,725,930.10	2,725,930.10	0.00	638,412.84	0.00	0.00	0.00	0.00	638,412.84	2,725,930.10
41509	Transferencias para Servicios Personales (Docente)	7,117,176.50	0.00	7,117,176.50	7,117,176.50	0.00	1,526,321.72	0.00	0.00	0.00	0.00	1,526,321.72	7,117,176.50
41510	Transferencias para Servicios Generales (Impuesto sobre Nóminas y Otros que se Deriven de una Relación Laboral, Docente)	135,438.10	0.00	135,438.10	135,438.10	0.00	26,076.26	0.00	0.00	0.00	0.00	26,076.26	135,438.10
41511	Transferencias para Servicios Generales (Impuesto Sobre Nóminas y Otros que se Deriven de una Relación Laboral, Personal Administrativo)	152,377.57	0.00	152,377.57	152,377.57	0.00	28,988.28	0.00	0.00	0.00	0.00	28,988.28	152,377.57



**GOBIERNO CONSTITUCIONAL DEL ESTADO DE CHIAPAS**  
**SECRETARÍA DE HACIENDA**  
**Resumen Tipo de Gasto y Partida**  
**SISTEMA PRESUPUESTARIO 2019**  
**(PESOS)**  
**CIERRE MENSUAL DE MARZO**

EP-08

2.1.1.2.0.090 Universidad Politécnica de Tapachula

Página 1 de 1

TIPO GASTO / CAPÍTULOS /CONCEPTOS /PARTIDAS		DESCRIPCIÓN	Presupuesto Aprobado	Modificación Neta	Presupuesto Modificado	Presupuesto Liberado	Presupuesto por Liberar	Presupuesto Ministrado	Presupuesto Comprometido Modificado	Presupuesto Devengado Modificado	Presupuesto Ejecido Modificado	Presupuesto Pagado Modificado	Disponibilidad Financiera Modificada	Disponible Presupuestario Modificado
viernes, 29 de marzo de 2019														
<b>Gran Total</b>			19,770,952.66	0.00	19,770,952.66	19,770,952.66	0.00	4,299,599.38	0.00	0.00	0.00	0.00	4,299,599.38	19,770,952.66
<b>Total Institucional</b>			19,770,952.66	0.00	19,770,952.66	19,770,952.66	0.00	4,299,599.38	0.00	0.00	0.00	0.00	4,299,599.38	19,770,952.66
<b>Total Inversión</b>			0.00	0.00	0.00	0.00	0.00	0.00	0.00	0.00	0.00	0.00	0.00	0.00
<b>Total</b>			19,770,952.66	0.00	19,770,952.66	19,770,952.66	0.00	4,299,599.38	0.00	0.00	0.00	0.00	4,299,599.38	19,770,952.66
<b>Institucional</b>			19,770,952.66	0.00	19,770,952.66	19,770,952.66	0.00	4,299,599.38	0.00	0.00	0.00	0.00	4,299,599.38	19,770,952.66
<b>Inversión</b>			0.00	0.00	0.00	0.00	0.00	0.00	0.00	0.00	0.00	0.00	0.00	0.00
1 Gasto Corriente			19,770,952.66	0.00	19,770,952.66	19,770,952.66	0.00	4,299,599.38	0.00	0.00	0.00	0.00	4,299,599.38	19,770,952.66
4000 Transferencias, Asignaciones, Subsidios y Otros Ayudas			19,770,952.66	0.00	19,770,952.66	19,770,952.66	0.00	4,299,599.38	0.00	0.00	0.00	0.00	4,299,599.38	19,770,952.66
4100 Transferencias Internas y Asignaciones al Sector Público			19,770,952.66	0.00	19,770,952.66	19,770,952.66	0.00	4,299,599.38	0.00	0.00	0.00	0.00	4,299,599.38	19,770,952.66
-415 Transferencias Internas Otorgadas a Entidades Paraestatales no Empresariales y no Financieras			19,770,952.66	0.00	19,770,952.66	19,770,952.66	0.00	4,299,599.38	0.00	0.00	0.00	0.00	4,299,599.38	19,770,952.66
41501 Transferencias para Servicios Personales			8,375,305.65	0.00	8,375,305.65	8,375,305.65	0.00	1,773,591.66	0.00	0.00	0.00	0.00	1,773,591.66	8,375,305.65
41502 Transferencias para Materiales y Suministros			1,264,724.74	0.00	1,264,724.74	1,264,724.74	0.00	296,196.52	0.00	0.00	0.00	0.00	296,196.52	1,264,724.74
41503 Transferencias para Servicios Generales			2,725,930.10	0.00	2,725,930.10	2,725,930.10	0.00	638,412.94	0.00	0.00	0.00	0.00	638,412.94	2,725,930.10
41509 Transferencias para Servicios Personales (Docente)			7,117,176.56	0.00	7,117,176.56	7,117,176.56	0.00	1,536,321.72	0.00	0.00	0.00	0.00	1,536,321.72	7,117,176.56
41510 Transferencias para Servicios Generales (Impuesto sobre Nóminas y Otros que se Derivan de una Relación Laboral, Docente)			185,438.10	0.00	185,438.10	185,438.10	0.00	26,076.36	0.00	0.00	0.00	0.00	26,076.36	185,438.10
41511 Transferencias para Servicios Generales (Impuesto Sobre Nóminas y Otros que se Derivan de una Relación Laboral, Personal Administrativo)			152,377.57	0.00	152,377.57	152,377.57	0.00	28,998.28	0.00	0.00	0.00	0.00	28,998.28	152,377.57



GOBIERNO CONSTITUCIONAL DEL ESTADO DE CHIAPAS

SECRETARÍA DE HACIENDA

Recursos Fiscales - Ingresos Estatales (Clasificación Administrativa)

SISTEMA PRESUPUESTARIO 2019

(PESOS)

CIERRE MENSUAL DE MARZO

2.1.1.2.0.090 Universidad Politécnica de Tapachula

UR	FI	FUN	SF	SS	FP	CA	AI	PT	MPIO	COGC	GASTO	TG	TR	FF	SFTE	DESCRIPCIÓN	Presupuesto Aprobado	Modificación Neta	Presupuesto Modificado	Presupuesto Liberado	Presupuesto por Liberar	Presupuesto Ministrado	Presupuesto Comprometido Modificado	Presupuesto Devengado Modificado	Presupuesto Ejercido Modificado	Presupuesto Pagado Modificado	Disponibilidad Financiera Modificada	Disponible Presupuestario Modificado						
<b>Gran Total</b>																	2,256,817.45	0.00	2,256,817.45	2,256,817.45	0.00	0.00	0.00	0.00	0.00	0.00	0.00	0.00	0.00	0.00	0.00	0.00	0.00	2,256,817.45
<b>Total</b>																	2,256,817.45	0.00	2,256,817.45	2,256,817.45	0.00	0.00	0.00	0.00	0.00	0.00	0.00	0.00	0.00	0.00	0.00	0.00	2,256,817.45	
<b>TOTAL FUENTE DE FINANCIAMIENTO</b>																	2,256,817.45	0.00	2,256,817.45	2,256,817.45	0.00	0.00	0.00	0.00	0.00	0.00	0.00	0.00	0.00	0.00	0.00	0.00	2,256,817.45	
<b>TOTAL GLOBAL FUNCIÓN 5 Educación</b>																	2,256,817.45	0.00	2,256,817.45	2,256,817.45	0.00	0.00	0.00	0.00	0.00	0.00	0.00	0.00	0.00	0.00	0.00	0.00	2,256,817.45	
<b>TOTAL GLOBAL SUBFUENTE DE FINANCIAMIENTO 5 Recursos del Ejercicio</b>																	2,256,817.45	0.00	2,256,817.45	2,256,817.45	0.00	0.00	0.00	0.00	0.00	0.00	0.00	0.00	0.00	0.00	0.00	0.00	2,256,817.45	
<b>INSTITUCIONALES</b>																	2,256,817.45	0.00	2,256,817.45	2,256,817.45	0.00	0.00	0.00	0.00	0.00	0.00	0.00	0.00	0.00	0.00	0.00	0.00	2,256,817.45	
01																Dirección General	2,256,817.45	0.00	2,256,817.45	2,256,817.45	0.00	0.00	0.00	0.00	0.00	0.00	0.00	2,256,817.45						
01	2															Desarrollo Social	2,256,817.45	0.00	2,256,817.45	2,256,817.45	0.00	0.00	0.00	0.00	0.00	0.00	0.00	2,256,817.45						
01	2	5														Educación	2,256,817.45	0.00	2,256,817.45	2,256,817.45	0.00	0.00	0.00	0.00	0.00	0.00	0.00	2,256,817.45						
01	2	5	3													Educación Superior	2,256,817.45	0.00	2,256,817.45	2,256,817.45	0.00	0.00	0.00	0.00	0.00	0.00	0.00	2,256,817.45						
01	2	5	3	3												Licenciatura Tecnológica	2,256,817.45	0.00	2,256,817.45	2,256,817.45	0.00	0.00	0.00	0.00	0.00	0.00	0.00	2,256,817.45						
01	2	5	3	3	A											Programa Sectorial de Educación	2,256,817.45	0.00	2,256,817.45	2,256,817.45	0.00	0.00	0.00	0.00	0.00	0.00	0.00	2,256,817.45						
01	2	5	3	3	A	006										Programa de educación superior	2,256,817.45	0.00	2,256,817.45	2,256,817.45	0.00	0.00	0.00	0.00	0.00	0.00	0.00	2,256,817.45						
01	2	5	3	3	A	006	02									Asignación por Concurrencia	2,256,817.45	0.00	2,256,817.45	2,256,817.45	0.00	0.00	0.00	0.00	0.00	0.00	0.00	2,256,817.45						
01	2	5	3	3	A	006	02	E05								Educación Superior de Calidad	2,256,817.45	0.00	2,256,817.45	2,256,817.45	0.00	0.00	0.00	0.00	0.00	0.00	0.00	2,256,817.45						
01	2	5	3	3	A	006	02	E05	A001							Servicio de Educación Superior Tecnológica y Politécnica	2,256,817.45	0.00	2,256,817.45	2,256,817.45	0.00	0.00	0.00	0.00	0.00	0.00	0.00	2,256,817.45						
01	2	5	3	3	A	006	02	E05	A001	000						Cobertura Estatal	2,256,817.45	0.00	2,256,817.45	2,256,817.45	0.00	0.00	0.00	0.00	0.00	0.00	0.00	2,256,817.45						
01	2	5	3	3	A	006	02	E05	A001	000	1	4009				Transferencias, Asignaciones, Subsidios y Otros Ayudas	1,244,649.40	0.00	1,244,649.40	1,244,649.40	0.00	0.00	0.00	0.00	0.00	0.00	0.00	1,244,649.40						
01	2	5	3	3	A	006	02	E05	A001	000	1	4109				Transferencias Internas y Asignaciones al Sector Público	1,244,649.40	0.00	1,244,649.40	1,244,649.40	0.00	0.00	0.00	0.00	0.00	0.00	0.00	1,244,649.40						
01	2	5	3	3	A	006	02	E05	A001	000	1	415				Transferencias Internas Otorgadas a Entidades Paraestatales no Empresariales y no Financieras	1,244,649.40	0.00	1,244,649.40	1,244,649.40	0.00	0.00	0.00	0.00	0.00	0.00	0.00	1,244,649.40						
01	2	5	3	3	A	006	02	E05	A001	000	1	41501	1	1	1A01	5	6	Transferencias para Servicios Personales	1,244,649.40	0.00	1,244,649.40	1,244,649.40	0.00	0.00	0.00	0.00	0.00	0.00	0.00	1,244,649.40				
01	2	5	3	3	A	006	02	E05	A001	000	2	4009				Transferencias, Asignaciones, Subsidios y Otros Ayudas	1,012,168.05	0.00	1,012,168.05	1,012,168.05	0.00	0.00	0.00	0.00	0.00	0.00	0.00	1,012,168.05						
01	2	5	3	3	A	006	02	E05	A001	000	2	4109				Transferencias Internas y Asignaciones al Sector Público	1,012,168.05	0.00	1,012,168.05	1,012,168.05	0.00	0.00	0.00	0.00	0.00	0.00	0.00	1,012,168.05						
01	2	5	3	3	A	006	02	E05	A001	000	2	415				Transferencias Internas Otorgadas a Entidades Paraestatales no Empresariales y no Financieras	1,012,168.05	0.00	1,012,168.05	1,012,168.05	0.00	0.00	0.00	0.00	0.00	0.00	0.00	1,012,168.05						
01	2	5	3	3	A	006	02	E05	A001	000	2	41509	1	1	1A01	5	6	Transferencias para Servicios Personales (Doctores)	1,012,168.05	0.00	1,012,168.05	1,012,168.05	0.00	0.00	0.00	0.00	0.00	0.00	0.00	1,012,168.05				



**GOBIERNO CONSTITUCIONAL DEL ESTADO DE CHIAPAS**  
**SECRETARÍA DE HACIENDA**  
**Recurso Federales - Fondo General de Participaciones (Clasificación Administrativa)**  
**SISTEMA PRESUPUESTARIO 2019**  
**(PESOS)**  
**CIERRE MENSUAL DE MARZO**

EP-5811

Página 1 de 1

viernes, 29 de marzo de 2019

2.1.1.2.0.090 Universidad Politécnica de Tapachula

UR	FJ	FUN	SF	SS	FP	OA	AI	PT	MP	COG	GASTO	TG	TR	FF	SFTE	DESCRIPCIÓN	Presupuesto Aprobado	Modificación Neta	Presupuesto Modificado	Presupuesto Liberado	Presupuesto por Liberar	Presupuesto Ministrado	Presupuesto Comprometido Modificado	Presupuesto Devengado Modificado	Presupuesto Ejercido Modificado	Presupuesto Pagado Modificado	Disponibilidad Financiera Modificada	Disponible Presupuestario Modificado						
<b>Gran Total</b>																	5,830,443.80	0.00	5,830,443.80	5,830,443.80	0.00	1,692,613.14	0.00	0.00	0.00	0.00	0.00	0.00	0.00	0.00	0.00	0.00	1,692,613.14	5,830,443.80
<b>Total</b>																	5,830,443.80	0.00	5,830,443.80	5,830,443.80	0.00	1,692,613.14	0.00	0.00	0.00	0.00	0.00	0.00	0.00	0.00	0.00	0.00	1,692,613.14	5,830,443.80
<b>TOTAL FUENTE DE FINANCIAMIENTO</b>																	5,830,443.80	0.00	5,830,443.80	5,830,443.80	0.00	1,692,613.14	0.00	0.00	0.00	0.00	0.00	0.00	0.00	0.00	0.00	0.00	1,692,613.14	5,830,443.80
<b>TOTAL GLOBAL FUNCIÓN 5 Educación</b>																	5,830,443.80	0.00	5,830,443.80	5,830,443.80	0.00	1,692,613.14	0.00	0.00	0.00	0.00	0.00	0.00	0.00	0.00	0.00	0.00	1,692,613.14	5,830,443.80
<b>TOTAL GLOBAL SUBFUENTE DE FINANCIAMIENTO 5 Recursos del Ejercicio</b>																	5,830,443.80	0.00	5,830,443.80	5,830,443.80	0.00	1,692,613.14	0.00	0.00	0.00	0.00	0.00	0.00	0.00	0.00	0.00	0.00	1,692,613.14	5,830,443.80
<b>INSTITUCIONALES</b>																	5,830,443.80	0.00	5,830,443.80	5,830,443.80	0.00	1,692,613.14	0.00	0.00	0.00	0.00	0.00	0.00	0.00	0.00	0.00	0.00	1,692,613.14	5,830,443.80
01 Dirección General																	5,830,443.80	0.00	5,830,443.80	5,830,443.80	0.00	1,692,613.14	0.00	0.00	0.00	0.00	0.00	0.00	0.00	0.00	0.00	0.00	1,692,613.14	5,830,443.80
01 2 Desarrollo Social																	5,830,443.80	0.00	5,830,443.80	5,830,443.80	0.00	1,692,613.14	0.00	0.00	0.00	0.00	0.00	0.00	0.00	0.00	0.00	0.00	1,692,613.14	5,830,443.80
01 2 5 Educación																	5,830,443.80	0.00	5,830,443.80	5,830,443.80	0.00	1,692,613.14	0.00	0.00	0.00	0.00	0.00	0.00	0.00	0.00	0.00	0.00	1,692,613.14	5,830,443.80
01 2 5 3 Educación Superior																	5,830,443.80	0.00	5,830,443.80	5,830,443.80	0.00	1,692,613.14	0.00	0.00	0.00	0.00	0.00	0.00	0.00	0.00	0.00	0.00	1,692,613.14	5,830,443.80
01 2 5 3 3 Licenciatura Tecnológica																	5,830,443.80	0.00	5,830,443.80	5,830,443.80	0.00	1,692,613.14	0.00	0.00	0.00	0.00	0.00	0.00	0.00	0.00	0.00	0.00	1,692,613.14	5,830,443.80
01 2 5 3 3 A Programa Sectorial de Educación																	5,830,443.80	0.00	5,830,443.80	5,830,443.80	0.00	1,692,613.14	0.00	0.00	0.00	0.00	0.00	0.00	0.00	0.00	0.00	0.00	1,692,613.14	5,830,443.80
01 2 5 3 3 A 006 Programa de educación superior																	5,830,443.80	0.00	5,830,443.80	5,830,443.80	0.00	1,692,613.14	0.00	0.00	0.00	0.00	0.00	0.00	0.00	0.00	0.00	0.00	1,692,613.14	5,830,443.80
01 2 5 3 3 A 006 02 Asignación por Concurrencia																	5,830,443.80	0.00	5,830,443.80	5,830,443.80	0.00	1,692,613.14	0.00	0.00	0.00	0.00	0.00	0.00	0.00	0.00	0.00	0.00	1,692,613.14	5,830,443.80
01 2 5 3 3 A 006 02 E05 Educación Superior de Calidad																	5,830,443.80	0.00	5,830,443.80	5,830,443.80	0.00	1,692,613.14	0.00	0.00	0.00	0.00	0.00	0.00	0.00	0.00	0.00	0.00	1,692,613.14	5,830,443.80
01 2 5 3 3 A 006 02 E05 A001 Servicio de Educación Superior Tecnológica y Politécnica																	5,830,443.80	0.00	5,830,443.80	5,830,443.80	0.00	1,692,613.14	0.00	0.00	0.00	0.00	0.00	0.00	0.00	0.00	0.00	0.00	1,692,613.14	5,830,443.80
01 2 5 3 3 A 006 02 E05 A001 000 Cobertura Estatal																	5,830,443.80	0.00	5,830,443.80	5,830,443.80	0.00	1,692,613.14	0.00	0.00	0.00	0.00	0.00	0.00	0.00	0.00	0.00	0.00	1,692,613.14	5,830,443.80
01 2 5 3 3 A 006 02 E05 A001 000 1 4000 Transferencias, Asignaciones, Subsidios y Otras Ayudas.																	3,284,023.60	0.00	3,284,023.60	3,284,023.60	0.00	933,487.68	0.00	0.00	0.00	0.00	0.00	0.00	0.00	0.00	0.00	0.00	933,487.68	3,284,023.60
01 2 5 3 3 A 006 02 E05 A001 000 1 4100 Transferencias Internas y Asignaciones al Sector Público.																	3,284,023.60	0.00	3,284,023.60	3,284,023.60	0.00	933,487.68	0.00	0.00	0.00	0.00	0.00	0.00	0.00	0.00	0.00	0.00	933,487.68	3,284,023.60
01 2 5 3 3 A 006 02 E05 A001 000 1 415 Transferencias Internas Otorgadas a Entidades Parastatales no Empresariales y no Financieras.																	3,284,023.60	0.00	3,284,023.60	3,284,023.60	0.00	933,487.68	0.00	0.00	0.00	0.00	0.00	0.00	0.00	0.00	0.00	0.00	933,487.68	3,284,023.60
01 2 5 3 3 A 006 02 E05 A001 000 1 41501 Transferencias para Servicios Personales																	3,284,023.60	0.00	3,284,023.60	3,284,023.60	0.00	933,487.68	0.00	0.00	0.00	0.00	0.00	0.00	0.00	0.00	0.00	0.00	933,487.68	3,284,023.60
01 2 5 3 3 A 006 02 E05 A001 000 2 4000 Transferencias, Asignaciones, Subsidios y Otras Ayudas.																	2,546,420.20	0.00	2,546,420.20	2,546,420.20	0.00	759,126.66	0.00	0.00	0.00	0.00	0.00	0.00	0.00	0.00	0.00	0.00	759,126.66	2,546,420.20
01 2 5 3 3 A 006 02 E05 A001 000 2 4100 Transferencias Internas y Asignaciones al Sector Público.																	2,546,420.20	0.00	2,546,420.20	2,546,420.20	0.00	759,126.66	0.00	0.00	0.00	0.00	0.00	0.00	0.00	0.00	0.00	0.00	759,126.66	2,546,420.20
01 2 5 3 3 A 006 02 E05 A001 000 2 415 Transferencias Internas Otorgadas a Entidades Parastatales no Empresariales y no Financieras.																	2,546,420.20	0.00	2,546,420.20	2,546,420.20	0.00	759,126.66	0.00	0.00	0.00	0.00	0.00	0.00	0.00	0.00	0.00	0.00	759,126.66	2,546,420.20
01 2 5 3 3 A 006 02 E05 A001 000 2 41501 Transferencias para Servicios Personales																	2,546,420.20	0.00	2,546,420.20	2,546,420.20	0.00	759,126.66	0.00	0.00	0.00	0.00	0.00	0.00	0.00	0.00	0.00	0.00	759,126.66	2,546,420.20
01 2 5 3 3 A 006 02 E05 A001 000 2 41509 Transferencias para Servicios Personales (Docente)																	2,546,420.20	0.00	2,546,420.20	2,546,420.20	0.00	759,126.66	0.00	0.00	0.00	0.00	0.00	0.00	0.00	0.00	0.00	0.00	759,126.66	2,546,420.20



**GOBIERNO CONSTITUCIONAL DEL ESTADO DE CHIAPAS**  
**SECRETARÍA DE HACIENDA**

**Otros Recursos - Impuesto a la Venta Final de Gasolina y Diesel (Clasificación Administrativa)**  
**SISTEMA PRESUPUESTARIO 2019**  
**(PESOS)**  
**CIERRE MENSUAL DE MARZO**

EP-5817

Página 1 de 1

viernes, 29 de marzo de 2019

2.1.1.2.0.090 Universidad Politécnica de Tapachula

UR	FI	FUN	SF	SSFP	PP	CA	AI	PT	MPIO	CDGC	GASTO	TG	TR	FF	SFTE	DESCRIPCIÓN	Presupuesto Aprobado	Modificación Neto	Presupuesto Modificado	Presupuesto Liberado	Presupuesto por Liberar	Presupuesto Ministrado	Presupuesto Comprometido Modificado	Presupuesto Devengado Modificado	Presupuesto Ejercicio Modificado	Presupuesto Pagado Modificado	Disponibilidad Financiera	Disponible Presupuestario Modificado
<b>Gran Total</b>																	2,145,797.41	0.00	2,145,797.41	2,145,797.41	0.00	523,910.17	0.00	0.00	0.00	0.00	523,910.17	2,145,797.41
<b>Total</b>																	2,145,797.41	0.00	2,145,797.41	2,145,797.41	0.00	523,910.17	0.00	0.00	0.00	523,910.17	2,145,797.41	
<b>TOTAL FUENTE DE FINANCIAMIENTO</b>																	2,145,797.41	0.00	2,145,797.41	2,145,797.41	0.00	523,910.17	0.00	0.00	0.00	523,910.17	2,145,797.41	
<b>TOTAL GLOBAL FUNCIÓN 5 Educación</b>																	2,145,797.41	0.00	2,145,797.41	2,145,797.41	0.00	523,910.17	0.00	0.00	0.00	523,910.17	2,145,797.41	
<b>TOTAL GLOBAL SUBFUENTE DE FINANCIAMIENTO \$ Recursos del Ejercicio</b>																	2,145,797.41	0.00	2,145,797.41	2,145,797.41	0.00	523,910.17	0.00	0.00	0.00	523,910.17	2,145,797.41	
<b>INSTITUCIONALES</b>																	2,145,797.41	0.00	2,145,797.41	2,145,797.41	0.00	523,910.17	0.00	0.00	0.00	523,910.17	2,145,797.41	
01 Dirección General																	2,145,797.41	0.00	2,145,797.41	2,145,797.41	0.00	523,910.17	0.00	0.00	0.00	523,910.17	2,145,797.41	
01 2 Desarrollo Social																	2,145,797.41	0.00	2,145,797.41	2,145,797.41	0.00	523,910.17	0.00	0.00	0.00	523,910.17	2,145,797.41	
01 2 5 Educación																	2,145,797.41	0.00	2,145,797.41	2,145,797.41	0.00	523,910.17	0.00	0.00	0.00	523,910.17	2,145,797.41	
01 2 5 3 Educación Superior																	2,145,797.41	0.00	2,145,797.41	2,145,797.41	0.00	523,910.17	0.00	0.00	0.00	523,910.17	2,145,797.41	
01 2 5 3 3 Licenciatura Tecnológica																	2,145,797.41	0.00	2,145,797.41	2,145,797.41	0.00	523,910.17	0.00	0.00	0.00	523,910.17	2,145,797.41	
01 2 5 3 3 A Programa Sectorial de Educación																	2,145,797.41	0.00	2,145,797.41	2,145,797.41	0.00	523,910.17	0.00	0.00	0.00	523,910.17	2,145,797.41	
01 2 5 3 3 A 005 Programa de educación superior																	2,145,797.41	0.00	2,145,797.41	2,145,797.41	0.00	523,910.17	0.00	0.00	0.00	523,910.17	2,145,797.41	
01 2 5 3 3 A 006 02 Asignación por Concurrencia																	2,145,797.41	0.00	2,145,797.41	2,145,797.41	0.00	523,910.17	0.00	0.00	0.00	523,910.17	2,145,797.41	
01 2 5 3 3 A 006 02 E05 Educación Superior de Calidad																	2,145,797.41	0.00	2,145,797.41	2,145,797.41	0.00	523,910.17	0.00	0.00	0.00	523,910.17	2,145,797.41	
01 2 5 3 3 A 006 02 E05 A001 Servicio de Educación Superior Tecnológica y Politécnica																	2,145,797.41	0.00	2,145,797.41	2,145,797.41	0.00	523,910.17	0.00	0.00	0.00	523,910.17	2,145,797.41	
01 2 5 3 3 A 006 02 E05 A001 000 Cobertura Estatal																	2,145,797.41	0.00	2,145,797.41	2,145,797.41	0.00	523,910.17	0.00	0.00	0.00	523,910.17	2,145,797.41	
01 2 5 3 3 A 006 02 E05 A001 000 0 4000 Transferencias, Asignaciones, Subsidios y Otras Ayudas.																	1,995,327.42	0.00	1,995,327.42	1,995,327.42	0.00	498,833.04	0.00	0.00	0.00	498,833.04	1,995,327.42	
01 2 5 3 3 A 006 02 E05 A001 000 0 4100 Transferencias Internas y Asignaciones al Sector Público.																	1,995,327.42	0.00	1,995,327.42	1,995,327.42	0.00	498,833.04	0.00	0.00	0.00	498,833.04	1,995,327.42	
01 2 5 3 3 A 006 02 E05 A001 000 0 415 Transferencias Internas Otorgadas a Entidades Paraestatales no Empresariales y no Financieras																	1,995,327.42	0.00	1,995,327.42	1,995,327.42	0.00	498,833.04	0.00	0.00	0.00	498,833.04	1,995,327.42	
01 2 5 3 3 A 006 02 E05 A001 000 0 41502 1 1 5817 5 1 Transferencias para Materiales y Suministros																	632,362.37	0.00	632,362.37	632,362.37	0.00	158,099.58	0.00	0.00	0.00	158,099.58	632,362.37	
01 2 5 3 3 A 006 02 E05 A001 000 0 41503 1 1 5817 5 1 Transferencias para Servicios Generales																	1,802,965.05	0.00	1,802,965.05	1,802,965.05	0.00	340,741.26	0.00	0.00	0.00	340,741.26	1,802,965.05	
01 2 5 3 3 A 006 02 E05 A001 000 1 4000 Transferencias, Asignaciones, Subsidios y Otras Ayudas.																	82,759.94	0.00	82,759.94	82,759.94	0.00	13,791.82	0.00	0.00	0.00	13,791.82	82,759.94	
01 2 5 3 3 A 006 02 E05 A001 000 1 4100 Transferencias Internas y Asignaciones al Sector Público.																	82,759.94	0.00	82,759.94	82,759.94	0.00	13,791.82	0.00	0.00	0.00	13,791.82	82,759.94	
01 2 5 3 3 A 006 02 E05 A001 000 1 415 Transferencias Internas Otorgadas a Entidades Paraestatales no Empresariales y no Financieras																	82,759.94	0.00	82,759.94	82,759.94	0.00	13,791.82	0.00	0.00	0.00	13,791.82	82,759.94	
01 2 5 3 3 A 006 02 E05 A001 000 1 41511 1 1 5817 5 6 Transferencias para Servicios Generales (Impuesto Sobre Nóminas y Otros que se Derivan de una Relación Laboral, Personal Administrativo)																	82,759.94	0.00	82,759.94	82,759.94	0.00	13,791.82	0.00	0.00	0.00	13,791.82	82,759.94	
01 2 5 3 3 A 006 02 E05 A001 000 2 4000 Transferencias, Asignaciones, Subsidios y Otras Ayudas.																	67,219.05	0.00	67,219.05	67,219.05	0.00	11,266.51	0.00	0.00	0.00	11,266.51	67,219.05	
01 2 5 3 3 A 006 02 E05 A001 000 2 4100 Transferencias Internas y Asignaciones al Sector Público.																	67,219.05	0.00	67,219.05	67,219.05	0.00	11,266.51	0.00	0.00	0.00	11,266.51	67,219.05	
01 2 5 3 3 A 006 02 E05 A001 000 2 415 Transferencias Internas Otorgadas a Entidades Paraestatales no Empresariales y no Financieras																	67,219.05	0.00	67,219.05	67,219.05	0.00	11,266.51	0.00	0.00	0.00	11,266.51	67,219.05	
01 2 5 3 3 A 006 02 E05 A001 000 2 41510 1 1 5817 5 6 Transferencias para Servicios Generales (Impuesto sobre Nóminas y Otros que se Derivan de una Relación Laboral, Docente)																	67,219.05	0.00	67,219.05	67,219.05	0.00	11,266.51	0.00	0.00	0.00	11,266.51	67,219.05	



GOBIERNO CONSTITUCIONAL DEL ESTADO DE CHIAPAS  
SECRETARÍA DE HACIENDA

Recurso Federales - Otros Subsidios (Clasificación Administrativa)

SISTEMA PRESUPUESTARIO 2019

(PESOS)

CIERRE MENSUAL DE MARZO

EP-5932

Página 1 de 1

2.1.1.2.0.090 Universidad Politécnica de Tapachula

viernes, 29 de marzo de 2019

UR	FI	FUN	SF	SS	FP	PP	CA	AI	PT	MPIO	COGC	GASTO	TG	TR	FF	SFTE	DESCRIPCIÓN	Presupuesto Aprobado	Modificación Neto	Presupuesto Modificado	Presupuesto Liberado	Presupuesto por Liberar	Presupuesto Ministrado	Presupuesto Comprometido Modificado	Presupuesto Devengado Modificado	Presupuesto Ejercido Modificado	Presupuesto Pagado Modificado	Disponibilidad Financiera	Disponible Presupuestario Modificado							
<b>Gran Total</b>																		9,537,894.00	0.00	9,537,894.00	9,537,894.00	0.00	2,083,076.07	0.00	0.00	0.00	0.00	0.00	0.00	0.00	0.00	0.00	0.00	0.00	2,083,076.07	9,537,894.00
<b>Total</b>																		9,537,894.00	0.00	9,537,894.00	9,537,894.00	0.00	2,083,076.07	0.00	0.00	0.00	0.00	0.00	0.00	0.00	0.00	0.00	0.00	0.00	2,083,076.07	9,537,894.00
<b>TOTAL FUENTE DE FINANCIAMIENTO</b>																		9,537,894.00	0.00	9,537,894.00	9,537,894.00	0.00	2,083,076.07	0.00	0.00	0.00	0.00	0.00	0.00	0.00	0.00	0.00	0.00	0.00	2,083,076.07	9,537,894.00
<b>TOTAL GLOBAL FUNCIÓN 5 Educación</b>																		9,537,894.00	0.00	9,537,894.00	9,537,894.00	0.00	2,083,076.07	0.00	0.00	0.00	0.00	0.00	0.00	0.00	0.00	0.00	0.00	0.00	2,083,076.07	9,537,894.00
<b>TOTAL GLOBAL SUBFUENTE DE FINANCIAMIENTO 5 Recursos del Ejercicio</b>																		9,537,894.00	0.00	9,537,894.00	9,537,894.00	0.00	2,083,076.07	0.00	0.00	0.00	0.00	0.00	0.00	0.00	0.00	0.00	0.00	0.00	2,083,076.07	9,537,894.00
<b>INSTITUCIONALES</b>																		9,537,894.00	0.00	9,537,894.00	9,537,894.00	0.00	2,083,076.07	0.00	0.00	0.00	0.00	0.00	0.00	0.00	0.00	0.00	0.00	0.00	2,083,076.07	9,537,894.00
01 Dirección General																		9,537,894.00	0.00	9,537,894.00	9,537,894.00	0.00	2,083,076.07	0.00	0.00	0.00	0.00	0.00	0.00	0.00	0.00	0.00	0.00	0.00	2,083,076.07	9,537,894.00
01 2 Desarrollo Social																		9,537,894.00	0.00	9,537,894.00	9,537,894.00	0.00	2,083,076.07	0.00	0.00	0.00	0.00	0.00	0.00	0.00	0.00	0.00	0.00	0.00	2,083,076.07	9,537,894.00
01 2 5 Educación																		9,537,894.00	0.00	9,537,894.00	9,537,894.00	0.00	2,083,076.07	0.00	0.00	0.00	0.00	0.00	0.00	0.00	0.00	0.00	0.00	0.00	2,083,076.07	9,537,894.00
01 2 5 3 Educación Superior																		9,537,894.00	0.00	9,537,894.00	9,537,894.00	0.00	2,083,076.07	0.00	0.00	0.00	0.00	0.00	0.00	0.00	0.00	0.00	0.00	0.00	2,083,076.07	9,537,894.00
01 2 5 3 3 Licenciatura Tecnológica																		9,537,894.00	0.00	9,537,894.00	9,537,894.00	0.00	2,083,076.07	0.00	0.00	0.00	0.00	0.00	0.00	0.00	0.00	0.00	0.00	0.00	2,083,076.07	9,537,894.00
01 2 5 3 3 A Programa Sectorial de Educación																		9,537,894.00	0.00	9,537,894.00	9,537,894.00	0.00	2,083,076.07	0.00	0.00	0.00	0.00	0.00	0.00	0.00	0.00	0.00	0.00	0.00	2,083,076.07	9,537,894.00
01 2 5 3 3 A 005 Programa de educación superior																		9,537,894.00	0.00	9,537,894.00	9,537,894.00	0.00	2,083,076.07	0.00	0.00	0.00	0.00	0.00	0.00	0.00	0.00	0.00	0.00	0.00	2,083,076.07	9,537,894.00
01 2 5 3 3 A 006 02 Asignación por Concurrencia																		9,537,894.00	0.00	9,537,894.00	9,537,894.00	0.00	2,083,076.07	0.00	0.00	0.00	0.00	0.00	0.00	0.00	0.00	0.00	0.00	0.00	2,083,076.07	9,537,894.00
01 2 5 3 3 A 006 02 E05 Educación Superior de Calidad																		9,537,894.00	0.00	9,537,894.00	9,537,894.00	0.00	2,083,076.07	0.00	0.00	0.00	0.00	0.00	0.00	0.00	0.00	0.00	0.00	0.00	2,083,076.07	9,537,894.00
01 2 5 3 3 A 006 02 E05 A001 Servicio de Educación Superior Tecnológica y Politécnica																		9,537,894.00	0.00	9,537,894.00	9,537,894.00	0.00	2,083,076.07	0.00	0.00	0.00	0.00	0.00	0.00	0.00	0.00	0.00	0.00	0.00	2,083,076.07	9,537,894.00
01 2 5 3 3 A 006 02 E05 A001 000 Cobertura Estatal																		9,537,894.00	0.00	9,537,894.00	9,537,894.00	0.00	2,083,076.07	0.00	0.00	0.00	0.00	0.00	0.00	0.00	0.00	0.00	0.00	0.00	2,083,076.07	9,537,894.00
01 2 5 3 3 A 006 02 E05 A001 000 0 4000 Transferencias, Asignaciones, Subsidios y Otras Ayudas.																		1,995,327.42	0.00	1,995,327.42	1,995,327.42	0.00	435,779.52	0.00	0.00	0.00	0.00	0.00	0.00	0.00	0.00	0.00	0.00	0.00	435,779.52	1,995,327.42
01 2 5 3 3 A 006 02 E05 A001 000 0 4100 Transferencias Internas y Asignaciones al Sector Público.																		1,995,327.42	0.00	1,995,327.42	1,995,327.42	0.00	435,779.52	0.00	0.00	0.00	0.00	0.00	0.00	0.00	0.00	0.00	0.00	0.00	435,779.52	1,995,327.42
01 2 5 3 3 A 006 02 E05 A001 000 0 415 Transferencias Internas Otorgadas a Entidades Paraestatales no Empresariales y no Financieras																		1,995,327.42	0.00	1,995,327.42	1,995,327.42	0.00	435,779.52	0.00	0.00	0.00	0.00	0.00	0.00	0.00	0.00	0.00	0.00	0.00	435,779.52	1,995,327.42
01 2 5 3 3 A 006 02 E05 A001 000 0 41532 1 2 5932 5 1 Transferencias para Materiales y Suministros																		632,362.37	0.00	632,362.37	632,362.37	0.00	136,167.94	0.00	0.00	0.00	0.00	0.00	0.00	0.00	0.00	0.00	0.00	0.00	136,167.94	632,362.37
01 2 5 3 3 A 006 02 E05 A001 000 0 41533 1 2 5932 5 1 Transferencias para Servicios Generales																		1,362,965.05	0.00	1,362,965.05	1,362,965.05	0.00	299,611.58	0.00	0.00	0.00	0.00	0.00	0.00	0.00	0.00	0.00	0.00	0.00	299,611.58	1,362,965.05
01 2 5 3 3 A 006 02 E05 A001 000 1 4000 Transferencias, Asignaciones, Subsidios y Otras Ayudas.																		3,916,259.28	0.00	3,916,259.28	3,916,259.28	0.00	855,311.04	0.00	0.00	0.00	0.00	0.00	0.00	0.00	0.00	0.00	0.00	0.00	855,311.04	3,916,259.28
01 2 5 3 3 A 006 02 E05 A001 000 1 4100 Transferencias Internas y Asignaciones al Sector Público.																		3,916,259.28	0.00	3,916,259.28	3,916,259.28	0.00	855,311.04	0.00	0.00	0.00	0.00	0.00	0.00	0.00	0.00	0.00	0.00	0.00	855,311.04	3,916,259.28
01 2 5 3 3 A 006 02 E05 A001 000 1 415 Transferencias Internas Otorgadas a Entidades Paraestatales no Empresariales y no Financieras																		3,916,259.28	0.00	3,916,259.28	3,916,259.28	0.00	855,311.04	0.00	0.00	0.00	0.00	0.00	0.00	0.00	0.00	0.00	0.00	0.00	855,311.04	3,916,259.28
01 2 5 3 3 A 006 02 E05 A001 000 1 41501 1 2 5932 5 6 Transferencias para Servicios Personales																		3,846,632.65	0.00	3,846,632.65	3,846,632.65	0.00	846,364.58	0.00	0.00	0.00	0.00	0.00	0.00	0.00	0.00	0.00	0.00	0.00	846,364.58	3,846,632.65
01 2 5 3 3 A 006 02 E05 A001 000 1 41511 1 2 5932 5 6 Transferencias para Servicios Generales (Impuesto sobre Nóminas y Otros que se Derivan de una Relación Laboral, Personal Administrativo)																		69,626.63	0.00	69,626.63	69,626.63	0.00	15,266.46	0.00	0.00	0.00	0.00	0.00	0.00	0.00	0.00	0.00	0.00	0.00	15,266.46	69,626.63
01 2 5 3 3 A 006 02 E05 A001 000 2 4000 Transferencias, Asignaciones, Subsidios y Otras Ayudas.																		3,626,307.30	0.00	3,626,307.30	3,626,307.30	0.00	791,985.51	0.00	0.00	0.00	0.00	0.00	0.00	0.00	0.00	0.00	0.00	0.00	791,985.51	3,626,307.30
01 2 5 3 3 A 006 02 E05 A001 000 2 4100 Transferencias Internas y Asignaciones al Sector Público.																		3,626,307.30	0.00	3,626,307.30	3,626,307.30	0.00	791,985.51	0.00	0.00	0.00	0.00	0.00	0.00	0.00	0.00	0.00	0.00	0.00	791,985.51	3,626,307.30
01 2 5 3 3 A 006 02 E05 A001 000 2 415 Transferencias Internas Otorgadas a Entidades Paraestatales no Empresariales y no Financieras																		3,626,307.30	0.00	3,626,307.30	3,626,307.30	0.00	791,985.51	0.00	0.00	0.00	0.00	0.00	0.00	0.00	0.00	0.00	0.00	0.00	791,985.51	3,626,307.30
01 2 5 3 3 A 006 02 E05 A001 000 2 41509 1 2 5932 5 6 Transferencias para Servicios Personales (Docente)																		3,558,588.25	0.00	3,558,588.25	3,558,588.25	0.00	777,195.66	0.00	0.00	0.00	0.00	0.00	0.00	0.00	0.00	0.00	0.00	0.00	777,195.66	3,558,588.25
01 2 5 3 3 A 006 02 E05 A001 000 2 41510 1 2 5932 5 6 Transferencias para Servicios Generales (Impuesto sobre Nóminas y Otros que se Derivan de una Relación Laboral, Docente)																		67,719.05	0.00	67,719.05	67,719.05	0.00	14,789.85	0.00	0.00	0.00	0.00	0.00	0.00	0.00	0.00	0.00	0.00	0.00	14,789.85	67,719.05