



UNIVERSIDAD POLITÉCNICA DE TAPACHULA  
RECTORÍA

OFICIO UPTAP/REC-0795/2025

Tapachula, Chiapas a 07 de agosto de 2025

**Manuel Francisco Antonio Pariente Gavito**  
**Secretario de Finanzas**


**PRESENTE.**

Acuse

**At'n Yonmi Marisol Reyes Aguilar**  
**Dirección de Contabilidad Gubernamental**

De conformidad con el Artículo 49 Fracción II Inciso a), de la Normatividad Contable del Estado de Chiapas para el Ejercicio Fiscal 2025, adjunto al presente me permito enviar la Información Financiera de manera impresa y en medio magnético (CD) con cierre al mes de **julio** del ejercicio 2025; como a continuación se detalla:

1. Estado de Situación Financiera por rubro y por cuenta.
2. Estado de Actividades por rubro y por cuenta.
3. Estado de Variación en la Hacienda Pública.
4. Estado de Cambios en la Situación Financiera.
5. Estado Analítico del Activo por rubro y por cuenta.
6. Estado de Flujos de Efectivo.
7. Notas a los Estados Financieros.
8. Aplicación y Disponibilidad del Presupuesto de Egresos.
9. Integración del Presupuesto.
10. Balanza de Comprobación Mensual.
11. Balanza de Comprobación Acumulada.
12. Conciliaciones Bancarias anexando fotocopia del Estado de Cuenta.
13. Variaciones en Cuentas de Balance.



Sin otro asunto en particular, reciba un cordial y afectuoso saludo.



**Atentamente**

"Innovación y Tecnología al Servicio de la Sociedad"



**Javier Yau Dorry**  
Rector  
Universidad Politécnica de Tapachula



C.c.p. Juan José Abarca Pérez.- Subsecretaría de Egresos.- Para su conocimiento  
Ana Laura Romero Basurto.- Secretaría Anticorrupción y Buen Gobierno.- Mismo fin  
José Luis Valdez Acevedo.- Secretario Administrativo de la Universidad Politécnica de Tapachula.- Mismo fin  
Archivo/Minutario  
JYD/jiva/fim

Carretera Tapachula-Puerto Madero Km. 24+300 SN Puerto Madero (San Benito) C.P. 30830 Tapachula, Chiapas, México

SISTEMA CONTABLE 2025  
ESTADO DE SITUACION FINANCIERA  
AL 31 DE JULIO DEL 2025  
(Cifras en Posos)

ACTIVO		2025	2024	PASIVO	
Concepto				Concepto	
<b>Activo Circulante</b>				<b>Pasivo Circulante</b>	
<b>Efectivo y Equivalentes</b>		<b>11,435,437.41</b>	<b>9,925,665.83</b>	<b>Cuentas por Pagar a Corto Plazo</b>	<b>276,616.51</b>
Efectivo		0.00	0.00	Servicios Personales por Pagar a Corto Plazo	0.00
Bancos/Tesorería		0.00	0.00	Proveedores por Pagar a Corto Plazo	0.00
Bancos/Dependencias y Otros		7,306,583.78	8,859,879.60	Contratistas por Obras Públicas por Pagar a Corto Plazo	0.00
Inversiones Temporales (Hasta 3 Meses)		0.00	0.00	Participaciones y Aportaciones por Pagar a Corto Plazo	0.00
Fondos con Afectación Específica		3,964,930.60	301,863.20	Transferencias Otorgadas por Pagar a Corto Plazo	0.00
Depositos de Fondos de Terceros en Garantía y/o Administración		163,923.03	163,923.03	Intereses, Comisiones y Otros Gastos de la Deuda Pública por Pagar a Corto Plazo	0.00
Otros Efectivos y Equivalentes		0.00	0.00	Referencias y Contribuciones por Pagar a Corto Plazo	217,193.24
				Devoluciones de la Ley de Ingresos por Pagar a Corto Plazo	0.00
				Otras Cuentas por Pagar a Corto Plazo	59,423.27
<b>Derechos a Recibir Efectivo o Equivalentes</b>		<b>0.00</b>	<b>0.00</b>	<b>Documentos por Pagar a Corto Plazo</b>	<b>0.00</b>
Inversiones Financieras de Corto Plazo		0.00	0.00	Documentos Comerciales por Pagar a Corto Plazo	0.00
Cuentas por Cobrar a Corto Plazo		0.00	0.00	Documentos con Contratistas por Obras Públicas por Pagar a Corto Plazo	0.00
Deudores Diversos por Cobrar a Corto Plazo		0.00	0.00	Otros Documentos por Pagar a Corto Plazo	0.00
Ingresos por Recuperar a Corto Plazo		0.00	0.00		
Deudores por Anticipos de la Tesorería a Corto Plazo		0.00	0.00	<b>Porción a Corto Plazo de la Deuda Pública a Largo Plazo</b>	<b>0.00</b>
Préstamos Otorgados a Corto Plazo		0.00	0.00	Porción a Corto Plazo de la Deuda Pública Interna	0.00
Otros Derechos a Recibir Efectivo o Equivalentes a Corto Plazo		0.00	0.00	Porción a Corto Plazo de la Deuda Pública Externa	0.00
				Porción a Corto Plazo de Arrendamiento Financiero	0.00
<b>Derechos a Recibir Bienes o Servicios</b>		<b>0.00</b>	<b>0.00</b>	<b>Titulos y Valores a Corto Plazo</b>	<b>0.00</b>
Anticipos a Proveedores por Adquisición de Bienes y Prestación de Servicios a Corto Plazo		0.00	0.00	Titulos y Valores de la Deuda Pública Interna a Corto Plazo	0.00
Anticipos a Proveedores por Adquisición de Bienes Inmuebles y Muebles a Corto Plazo		0.00	0.00	Titulos y Valores de la Deuda Pública Externa a Corto Plazo	0.00
Anticipos a Proveedores por Adquisición de Bienes Intangibles a Corto Plazo		0.00	0.00		
Anticipos a Contratistas por Obras Públicas a Corto Plazo		0.00	0.00	<b>Pasivos Diferidos a Corto Plazo</b>	<b>0.00</b>
Otros Derechos a Recibir Bienes o Servicios a Corto Plazo		0.00	0.00	Ingresos Cobrados por Adelantado a Corto Plazo	0.00
				Intereses Cobrados por Adelantado a Corto Plazo	0.00
<b>Inventarios</b>		<b>0.00</b>	<b>0.00</b>	Otros Pasivos Diferidos a Corto Plazo	0.00
Inventario de Mercancías para Venta		0.00	0.00		
Inventario de Mercancías Terminadas		0.00	0.00	<b>Fondos y Bienes de Terceros en Garantía y/o Administración a Corto Plazo</b>	<b>0.00</b>
Inventario de Mercancías en Proceso de Elaboración		0.00	0.00	Fondos en Garantía a Corto Plazo	0.00
Inventario de Materias Primas, Materiales y Suministros para Producción		0.00	0.00	Fondos en Administración a Corto Plazo	0.00
Bienes en Tránsito		0.00	0.00	Fondos Contingentes a Corto Plazo	0.00
				Fondos de Fideicomisos, Mandatos y Contratos Análogos a Corto Plazo	0.00
<b>Almacenes</b>		<b>0.00</b>	<b>0.00</b>	Otros Fondos de Terceros en Garantía y/o Administración a Corto Plazo	0.00
Almacén de Materiales y Suministros de Consumo		0.00	0.00	Valores y Bienes en Garantía a Corto Plazo	0.00
<b>Estimación por Pérdida o Deterioro de Activos Circulantes</b>		<b>0.00</b>	<b>0.00</b>	<b>Provisiones a Corto Plazo</b>	<b>0.00</b>
Estimaciones para Cuentas Incobrables por Derechos a Recibir Efectivo o Equivalentes		0.00	0.00	Provisión para Demandas y Juicios a Corto Plazo	0.00
Estimación por Deterioro de Inventarios		0.00	0.00	Provisión para Contingencias a Corto Plazo	0.00
				Otras Provisiones a Corto Plazo	0.00
<b>Otros Activos Circulantes</b>		<b>0.00</b>	<b>0.00</b>	<b>Otros Pasivos a Corto Plazo</b>	<b>2,230,141.64</b>
Valores en Garantía		0.00	0.00	Ingresos por Clasificar	451,456.64
Bienes en Garantía (excluye depósitos de fondos)		0.00	0.00	Recaudación por Participar	0.00
Bienes Derivados de Embargos, Decomisos, Aseguramientos y Dación en Pago		0.00	0.00	Otros Pasivos Circulantes	1,778,685.00
Adquisición con Fondos de Terceros		0.00	0.00		
<b>Total de Activos Circulantes</b>		<b>11,435,437.41</b>	<b>9,925,665.83</b>	<b>Total de Pasivos Circulantes</b>	<b>2,506,758.15</b>
<b>Activo No Circulante</b>				<b>Pasivo No Circulante</b>	<b>3,696,373.92</b>
<b>Inversiones Financieras a Largo Plazo</b>		<b>0.00</b>	<b>0.00</b>	<b>Cuentas por Pagar a Largo Plazo</b>	<b>0.00</b>
Inversiones a Largo Plazo		0.00	0.00	Proveedores por Pagar a Largo Plazo	0.00
Titulos y Valores a Largo Plazo		0.00	0.00	Contratistas por Obras Públicas por Pagar a Largo Plazo	0.00
Fideicomisos, Mandatos y Contratos Análogos		0.00	0.00		
Participaciones y Aportaciones de Capital		0.00	0.00	<b>Documentos por Pagar a Largo Plazo</b>	<b>0.00</b>
				Documentos Comerciales por Pagar a Largo Plazo	0.00
<b>Derechos a Recibir Efectivo o Equivalentes a Largo Plazo</b>		<b>6,758.45</b>	<b>6,758.45</b>	Documentos con Contratistas por Obras Públicas por Pagar a Largo Plazo	0.00
Documentos por Cobrar a Largo Plazo		758.45	758.45	Largo Plazo	0.00
Deudores Diversos a Largo Plazo		6,000.00	6,000.00	Otros Documentos por Pagar a Largo Plazo	0.00
Ingresos por Recuperar a Largo Plazo		0.00	0.00		
Préstamos Otorgados a Largo Plazo		0.00	0.00	<b>Deuda Pública a Largo Plazo</b>	<b>0.00</b>
Otros Derechos a Recibir Efectivo o Equivalentes a Largo Plazo		0.00	0.00	Titulos y Valores de la Deuda Pública Interna a Largo Plazo	0.00
				Titulos y Valores de la Deuda Pública Externa a Largo Plazo	0.00
<b>Bienes Inmuebles, Infraestructura y Construcciones en Proceso</b>		<b>88,409,277.16</b>	<b>88,409,277.16</b>	Préstamos de la Deuda Pública Interna por Pagar a Largo Plazo	0.00
Terrenos		1,824,460.35	1,824,460.35	Préstamos de la Deuda Pública Externa por Pagar a Largo Plazo	0.00
Viviendas		0.00	0.00	Arrendamiento Financiero por Pagar a Largo Plazo	0.00
Edificios no Habitacionales		86,584,816.81	86,584,816.81		
Infraestructura		0.00	0.00	<b>Pasivos Diferidos a Largo Plazo</b>	<b>1,090,095.18</b>
Construcciones en Proceso en Bienes de Dominio Público		0.00	0.00	Créditos Diferidos a Largo Plazo	0.00
Construcciones en Proceso en Bienes Propios		0.00	0.00	Intereses Cobrados por Adelantado a Largo Plazo	0.00
Otros Bienes Inmuebles		0.00	0.00	Otros Pasivos Diferidos a Largo Plazo	1,090,095.18
<b>Bienes Muebles</b>		<b>25,901,546.23</b>	<b>25,901,546.23</b>	<b>Fondos y Bienes de Terceros en Garantía y/o Administración a Largo Plazo</b>	<b>0.00</b>
Mobiliario y Equipo de Administración		6,727,082.63	6,727,082.63	Fondos en Garantía a Largo Plazo	0.00
Mobiliario y Equipo Educativo y Recreativo		2,453,219.15	2,453,219.15	Fondos en Administración a Largo Plazo	0.00
Equipo e Instrumental Médico y de Laboratorio		1,775,799.68	1,775,799.68	Fondos Contingentes a Largo Plazo	0.00
Vehículos y Equipo de Transporte		5,815,871.91	5,815,871.91	Fondos de Fideicomisos, Mandatos y Contratos Análogos a Largo Plazo	0.00
Equipo de Defensa y Seguridad		0.00	0.00	Otros Fondos de Terceros en Garantía y/o Administración a Largo Plazo	0.00
Maquinaria, Otros Equipos y Herramientas		9,129,572.86	9,129,572.86	Valores y Bienes en Garantía a Largo Plazo	0.00
Colecciones, Obras de Arte y Objetos Valiosos		0.00	0.00		
Activos Biológicos		0.00	0.00	<b>Provisiones a Largo Plazo</b>	<b>0.00</b>
				Provisión para Demandas y Juicios a Largo Plazo	0.00
<b>Activos Intangibles</b>		<b>198,210.00</b>	<b>198,210.00</b>	Provisión para Pensiones a Largo Plazo	0.00
Software		0.00	0.00	Provisión para Contingencias a Largo Plazo	0.00
Patentes, Marcas y Derechos		0.00	0.00	Otras Provisiones a Largo Plazo	0.00
Concesiones y Franquicias		0.00	0.00		
Licencias		198,210.00	198,210.00	<b>Total de Pasivos No Circulantes</b>	<b>1,090,095.18</b>
Otros Activos Intangibles		0.00	0.00		
				<b>Total del Pasivo</b>	<b>3,596,853.33</b>
					<b>4,786,469.10</b>

SISTEMA CONTABLE 2025  
ESTADO DE SITUACIÓN FINANCIERA  
AL 31 DE JULIO DEL 2025  
(Cifras en Pesos)

Concepto	2025	2024	Concepto	2025	2024
<b>Depreciación, Deterioro y Amortización Acumulada de Bienes</b>	<b>(8,278,727.47)</b>	<b>(8,278,727.47)</b>	<b>HACIENDA PÚBLICA / PATRIMONIO</b>		
Depreciación Acumulada de Bienes Inmuebles	0.00	0.00	Hacienda Pública/Patrimonio Contribuido	1,824,460.35	1,824,460.35
Depreciación Acumulada de Infraestructura	0.00	0.00	Aportaciones	0.00	0.00
Depreciación Acumulada de Bienes Muebles	(8,278,727.47)	(8,278,727.47)	Aportaciones	0.00	0.00
Deterioro Acumulado de Bienes	0.00	0.00	<b>Donaciones de Capital</b>	<b>1,824,460.35</b>	<b>1,824,460.35</b>
Amortización Acumulada de Activos Intangibles	0.00	0.00	Donaciones de Capital	1,824,460.35	1,824,460.35
<b>Activos Diferidos</b>	<b>0.00</b>	<b>0.00</b>	<b>Actualización de la Hacienda Pública/Patrimonio</b>	<b>0.00</b>	<b>0.00</b>
Estudios, Formulación y Evaluación de Proyectos	0.00	0.00	Actualización de la Hacienda Pública/Patrimonio	0.00	0.00
Derechos sobre Bienes en Régimen de Arrendamiento Financiero	0.00	0.00	<b>Hacienda Pública/Patrimonio Generado</b>	<b>112,251,188.10</b>	<b>109,551,800.75</b>
Gastos Pagados por Adelantado a Largo Plazo	0.00	0.00	<b>Resultados del Ejercicio (Ahorro/Desahorro)</b>	<b>8,138,575.99</b>	<b>11,628,024.69</b>
Anticipos a Largo Plazo	0.00	0.00	Resultados del Ejercicio (Ahorro/Desahorro)	8,138,575.99	11,628,024.69
Beneficios al Retiro de Empleados Pagados por Adelantado	0.00	0.00	<b>Resultados de Ejercicios Anteriores</b>	<b>104,112,612.11</b>	<b>97,923,776.06</b>
Otros Activos Diferidos	0.00	0.00	Resultados de Ejercicios Anteriores	104,112,612.11	97,923,776.06
<b>Estimación por Pérdida o Deterioro de Activos no Circulantes</b>	<b>0.00</b>	<b>0.00</b>	<b>Revalúos</b>	<b>0.00</b>	<b>0.00</b>
Estimaciones por Pérdida de Cuentas Incobrables de Documentos por Cobrar a Largo Plazo	0.00	0.00	Revalúo de Bienes Inmuebles	0.00	0.00
Estimaciones por Pérdida de Cuentas Incobrables de Deudores Diversos por Cobrar a Largo Plazo	0.00	0.00	Revalúo de Bienes Muebles	0.00	0.00
Estimaciones por Pérdida de Cuentas Incobrables de Ingresos por Cobrar a Largo Plazo	0.00	0.00	Revalúo de Bienes Intangibles	0.00	0.00
Estimaciones por Pérdida de Cuentas Incobrables de Préstamos Otorgados a Largo Plazo	0.00	0.00	Otros Revalúos	0.00	0.00
Estimaciones por Pérdida de Otras Cuentas Incobrables a Largo Plazo	0.00	0.00	<b>Reservas</b>	<b>0.00</b>	<b>0.00</b>
<b>Otros Activos no Circulantes</b>	<b>0.00</b>	<b>0.00</b>	Reservas de Patrimonio	0.00	0.00
Bienes en Concesión	0.00	0.00	Reservas Territoriales	0.00	0.00
Bienes en Arrendamiento Financiero	0.00	0.00	Reservas por Contingencias	0.00	0.00
Bienes en Comodato	0.00	0.00	<b>Rectificaciones de Resultados de Ejercicios Anteriores</b>	<b>0.00</b>	<b>0.00</b>
<b>Total de Activos No Circulantes</b>	<b>106,237,064.37</b>	<b>106,237,064.37</b>	Cambios en Políticas Contables	0.00	0.00
<b>Total del Activo</b>	<b>117,672,501.78</b>	<b>116,162,730.20</b>	Cambios por Errores Contables	0.00	0.00
			<b>Exceso o Insuficiencia en la Actualización de la Hacienda Pública/Patrimonio</b>	<b>0.00</b>	<b>0.00</b>
			<b>Resultado por Posición Monetaria</b>	<b>0.00</b>	<b>0.00</b>
			Resultado por Posición Monetaria	0.00	0.00
			<b>Resultado por Tenencia de Activos no Monetarios</b>	<b>0.00</b>	<b>0.00</b>
			Resultado por Tenencia de Activos No Monetarios	0.00	0.00
			<b>Total Hacienda Pública/Patrimonio</b>	<b>114,075,648.45</b>	<b>111,376,261.10</b>
			<b>Total del Pasivo y Hacienda Pública/Patrimonio</b>	<b>117,672,501.78</b>	<b>116,162,730.20</b>

Lic. José Luis Valdez Acevedo

Secretario Administrativo

Javier Yau Dorry

Rector

"Bajo protesta de decir verdad declaramos que los Estados Financieros y sus notas, son razonablemente correctos y son responsabilidad del emisor".

SISTEMA CONTABLE 2025  
ESTADO DE SITUACIÓN FINANCIERA  
AL 31 DE JULIO DEL 2025  
(Cifras en Pesos)

Concepto	2025	2024	Concepto	2025	2024
<b>ACTIVO</b>			<b>PASIVO</b>		
<i>Activo Circulante</i>			<i>Pasivo Circulante</i>		
Efectivo y Equivalentes	11,435,437.41	9,925,665.83	Cuentas por Pagar a Corto Plazo	276,616.51	2,860,168.64
Derechos a Recibir Efectivo o Equivalentes	0.00	0.00	Documentos por Pagar a Corto Plazo	0.00	0.00
Derechos a Recibir Bienes o Servicios	0.00	0.00	Porción a Corto Plazo de la Deuda Pública a Largo Plazo	0.00	0.00
Inventarios	0.00	0.00	Títulos y Valores a Corto Plazo	0.00	0.00
Almacenes	0.00	0.00	Pasivos Diferidos a Corto Plazo	0.00	0.00
Estimación por Pérdida o Deterioro de Activos Circulantes	0.00	0.00	Fondos y Bienes de Terceros en Garantía y/o Administración a Corto Plazo	0.00	0.00
Otros Activos Circulantes	0.00	0.00	Provisiones a Corto Plazo	0.00	0.00
			Otros Pasivos a Corto Plazo	2,230,141.64	836,205.28
<b>Total de Activos Circulantes</b>	<b>11,435,437.41</b>	<b>9,925,665.83</b>	<b>Total de Pasivos Circulantes</b>	<b>2,506,758.15</b>	<b>3,696,373.92</b>
<i>Activo No Circulante</i>			<i>Pasivo No Circulante</i>		
Inversiones Financieras a Largo Plazo	0.00	0.00	Cuentas por Pagar a Largo Plazo	0.00	0.00
Derechos a Recibir Efectivo o Equivalentes a Largo Plazo	6,758.45	6,758.45	Documentos por Pagar a Largo Plazo	0.00	0.00
Bienes Inmuebles, Infraestructura y Construcciones en Proceso	88,409,277.16	88,409,277.16	Deuda Pública a Largo Plazo	0.00	0.00
Bienes Muebles	25,901,546.23	25,901,546.23	Pasivos Diferidos a Largo Plazo	1,090,095.18	1,090,095.18
Activos Intangibles	198,210.00	198,210.00	Fondos y Bienes de Terceros en Garantía y/o Administración a Largo Plazo	0.00	0.00
Depreciación, Deterioro y Amortización Acumulada de Bienes	(8,278,727.47)	(8,278,727.47)	Provisiones a Largo Plazo	0.00	0.00
Activos Diferidos	0.00	0.00			
Estimación por Pérdida o Deterioro de Activos no Circulantes	0.00	0.00			
Otros Activos no Circulantes	0.00	0.00			
<b>Total de Activos No Circulantes</b>	<b>106,237,064.37</b>	<b>106,237,064.37</b>	<b>Total de Pasivos No Circulantes</b>	<b>1,090,095.18</b>	<b>1,090,095.18</b>
			<b>Total del Pasivo</b>	<b>3,596,853.33</b>	<b>4,786,469.10</b>
			<b>HACIENDA PÚBLICA / PATRIMONIO</b>		
			<i>Hacienda Pública/Patrimonio Contribuido</i>		
			Aportaciones	1,824,460.35	1,824,460.35
			Donaciones de Capital	0.00	0.00
			Actualización de la Hacienda Pública/Patrimonio	1,824,460.35	1,824,460.35
				0.00	0.00
			<i>Hacienda Pública/Patrimonio Generado</i>		
			Resultados del Ejercicio (Ahorro/Desahorro)	112,251,188.10	109,551,800.75
			Resultados de Ejercicios Anteriores	8,138,575.99	11,628,024.69
			Revalúos	104,112,612.11	97,923,776.06
			Reservas	0.00	0.00
			Rectificaciones de Resultados de Ejercicios Anteriores	0.00	0.00
			<i>Exceso o Insuficiencia en la Actualización de la Hacienda Pública/Patrimonio</i>		
			Resultado por Posición Monetaria	0.00	0.00
			Resultado por Tenencia de Activos no Monetarios	0.00	0.00
			<b>Total Hacienda Pública/Patrimonio</b>	<b>114,075,648.45</b>	<b>111,376,261.10</b>
<b>Total del Activo</b>	<b>117,672,501.78</b>	<b>116,162,730.20</b>	<b>Total del Pasivo y Hacienda Pública/Patrimonio</b>	<b>117,672,501.78</b>	<b>116,162,730.20</b>

Lic. José Luis Valdez Acevedo

Secretario Administrativo

Javier Yau Dorry

Rector


"Bajo protesta de decir verdad declaramos que los Estados Financieros y sus notas, son razonablemente correctos y son responsabilidad del emisor".

SISTEMA CONTABLE 2025  
ESTADO DE ACTIVIDADES  
DEL 1o. DE ENERO AL 31 DE JULIO DE 2025  
(Cifras en Pesos)

Fecha:

Página 1 de 3  
07/08/2025

Concepto	2025	2024
<b>INGRESOS Y OTROS BENEFICIOS</b>		
<b>Ingresos de Gestión</b>	<b>0.00</b>	<b>0.00</b>
<b>Impuestos</b>	<b>0.00</b>	<b>0.00</b>
Impuestos Sobre los Ingresos	0.00	0.00
Impuestos Sobre el Patrimonio	0.00	0.00
Impuestos Sobre la Producción, el Consumo y las Transacciones	0.00	0.00
Impuestos al Comercio Exterior	0.00	0.00
Impuestos Sobre Nóminas y Asimilables	0.00	0.00
Impuestos Ecológicos	0.00	0.00
Accesorios de Impuestos	0.00	0.00
Impuestos no Comprendidos en la Ley de Ingresos Vigente, Causados en Ejercicios Fiscales Anteriores Pendientes de Liquidación o Pago	0.00	0.00
Otros Impuestos	0.00	0.00
<b>Cuotas y Aportaciones de Seguridad Social</b>	0.00	0.00
<b>Contribuciones de Mejoras</b>	0.00	0.00
<b>Derechos</b>	0.00	0.00
<b>Productos</b>	0.00	0.00
<b>Aprovechamientos</b>	0.00	0.00
<b>Ingresos por Venta de Bienes y Prestación de Servicios</b>	0.00	0.00
<i>Participaciones, Aportaciones, Convenios, Incentivos Derivados de la Colaboración Fiscal, Fondos Distintos de Aportaciones, Transferencias, Asignaciones, Subsidios y Subvenciones, y Pensiones y Jubilaciones.</i>	<b>21,047,980.37</b>	<b>47,990,146.67</b>
<b>Participaciones, Aportaciones, Convenios, Incentivos, Derivados de la Colaboración Fiscal y Fondos Distintos de Aportaciones</b>	0.00	0.00
Participaciones	0.00	0.00
Aportaciones	0.00	0.00
Convenios	0.00	0.00
Incentivos Derivados de la Colaboración Fiscal	0.00	0.00
Fondos Distintos de Aportaciones	0.00	0.00
<b>Transferencias, Asignaciones, Subsidios y Subvenciones, y Pensiones y Jubilaciones</b>	<b>21,047,980.37</b>	<b>47,990,146.67</b>
Transferencias y Asignaciones	21,047,980.37	47,990,146.67
Subsidios y Subvenciones	0.00	0.00
Pensiones y Jubilaciones	0.00	0.00
Transferencias del Fondo Mexicano del Petróleo para la Estabilización y el Desarrollo	0.00	0.00
<b>Otros Ingresos y Beneficios</b>	<b>0.00</b>	<b>1.76</b>
<b>Ingresos Financieros</b>		
Intereses Ganados de Títulos, Valores y demás Instrumentos Financieros	0.00	0.00



SISTEMA CONTABLE 2025  
ESTADO DE ACTIVIDADES  
DEL 1o. DE ENERO AL 31 DE JULIO DE 2025  
(Cifras en Pesos)

Fecha:

Concepto	2025	2024
Otros Ingresos Financieros	0.00	0.00
Incremento por Variación de Inventarios	0.00	0.00
Disminución del Exceso de Estimaciones por Pérdida o Deterioro u Obsolescencia	0.00	0.00
Disminución del Exceso de Provisiones	0.00	0.00
Otros Ingresos y Beneficios Varios	0.00	1.76
<b>Total de Ingresos y Otros Beneficios</b>	<b>21,047,980.37</b>	<b>47,990,148.43</b>
<b>GASTOS Y OTRAS PÉRDIDAS</b>		
<b>Gastos de Funcionamiento</b>	<b>12,909,404.38</b>	<b>32,358,750.19</b>
Servicios Personales	11,990,213.87	26,388,114.54
Materiales y Suministros	0.00	1,211,551.44
Servicios Generales	919,190.51	4,759,084.21
<b>Transferencias, Asignaciones, Subsidios y Otras Ayudas</b>	<b>0.00</b>	<b>0.00</b>
Transferencias Internas y Asignaciones al Sector Público	0.00	0.00
Trasferencias al Resto del Sector Público	0.00	0.00
Subsidios y Subvenciones	0.00	0.00
Ayudas Sociales	0.00	0.00
Pensiones y Jubilaciones	0.00	0.00
Transferencias a Fideicomisos, Mandatos y Contratos Análogos	0.00	0.00
Transferencias a la Seguridad Social	0.00	0.00
Donativos	0.00	0.00
Transferencias al Exterior	0.00	0.00
<b>Participaciones y Aportaciones</b>	<b>0.00</b>	<b>0.00</b>
Participaciones	0.00	0.00
Aportaciones	0.00	0.00
Convenios	0.00	0.00
<b>Intereses, Comisiones y Otros Gastos de la Deuda Pública</b>	<b>0.00</b>	<b>0.00</b>
<b>Otros Gastos y Pérdidas Extraordinarias</b>	<b>0.00</b>	<b>4,003,373.55</b>
Estimaciones, Depreciaciones, Deterioros, Obsolescencia y Amortizaciones	0.00	3,467,979.88
Provisiones	0.00	0.00
Disminución de Inventarios	0.00	0.00
Otros Gastos	0.00	535,393.67
<b>Inversión Pública</b>	<b>0.00</b>	<b>0.00</b>
Inversión Pública no Capitalizable	0.00	0.00
<b>Total de Gastos y Otras Pérdidas</b>	<b>12,909,404.38</b>	<b>36,362,123.74</b>





GOBIERNO CONSTITUCIONAL DEL ESTADO DE CHIAPAS  
UNIVERSIDAD POLITÉCNICA DE TAPACHULA

SISTEMA CONTABLE 2025  
ESTADO DE ACTIVIDADES  
DEL 1o. DE ENERO AL 31 DE JULIO DE 2025  
(Cifras en Pesos)

Página 3 de 3  
07/08/2025

Fecha:

Concepto	2025	2024
Resultados del Ejercicio (Ahorro/Desahorro)	8,138,575.99	11,628,024.69

Lic. José Luis Valdez Acevedo  
Secretario Administrativo

Javier Yau Dorry  
Rector

"Bajo protesta de decir verdad declaramos que los Estados Financieros y sus notas, son razonablemente correctos y son responsabilidad del emisor".

SISTEMA CONTABLE 2025  
 ESTADO DE ACTIVIDADES  
 DEL 1o. DE ENERO AL 31 DE JULIO DE 2025  
 (Cifras en Pesos)

Concepto	2025	2024
<b>INGRESOS Y OTROS BENEFICIOS</b>		
<i>Ingresos de Gestión</i>	0.00	0.00
Impuestos	0.00	0.00
Cuotas y Aportaciones de Seguridad Social	0.00	0.00
Contribuciones de Mejoras	0.00	0.00
Derechos	0.00	0.00
Productos	0.00	0.00
Aprovechamientos	0.00	0.00
Ingresos por Venta de Bienes y Prestación de Servicios	0.00	0.00
<i>Participaciones, Aportaciones, Convenios, Incentivos Derivados de la Colaboración Fiscal, Fondos Distintos de Aportaciones, Transferencias, Asignaciones, Subsidios y Subvenciones, y Pensiones y Jubilaciones</i>	21,047,980.37	47,990,146.67
Participaciones, Aportaciones, Convenios, Incentivos Derivados de la Colaboración Fiscal y Fondos Distintos de Aportaciones	0.00	0.00
Transferencias, Asignaciones, Subsidios y Subvenciones, y Pensiones y Jubilaciones	21,047,980.37	47,990,146.67
<i>Otros Ingresos y Beneficios</i>	0.00	1.76
Ingresos Financieros	0.00	0.00
Incremento por Variación de Inventarios	0.00	0.00
Disminución del Exceso de Estimaciones por Pérdida o Deterioro u Obsolescencia	0.00	0.00
Disminución del Exceso de Provisiones	0.00	0.00
Otros Ingresos y Beneficios Varios	0.00	1.76
<b>Total de Ingresos y Otros Beneficios</b>	<b>21,047,980.37</b>	<b>47,990,148.43</b>
<b>GASTOS Y OTRAS PÉRDIDAS</b>		
<i>Gastos de Funcionamiento</i>	12,909,404.38	32,358,750.19
Servicios Personales	11,990,213.87	26,388,114.54
Materiales y Suministros	0.00	1,211,551.44
Servicios Generales	919,190.51	4,759,084.21
<i>Transferencias, Asignaciones, Subsidios y Otras Ayudas</i>	0.00	0.00
Transferencias Internas y Asignaciones al Sector Público	0.00	0.00
Transferencias al Resto del Sector Público	0.00	0.00
Subsidios y Subvenciones	0.00	0.00
Ayudas Sociales	0.00	0.00
Pensiones y Jubilaciones	0.00	0.00
Transferencias a Fideicomisos, Mandatos y Contratos Análogos	0.00	0.00
Transferencias a la Seguridad Social	0.00	0.00
Donativos	0.00	0.00
Transferencias al Exterior	0.00	0.00
<i>Participaciones y Aportaciones</i>	0.00	0.00
Participaciones	0.00	0.00
Aportaciones	0.00	0.00
Convenios	0.00	0.00
<i>Intereses, Comisiones y Otros Gastos de la Deuda Pública</i>	0.00	0.00
Intereses de la Deuda Pública	0.00	0.00
Comisiones de la Deuda Pública	0.00	0.00
Gastos de la Deuda Pública	0.00	0.00
Costo por Coberturas	0.00	0.00
Apoyos Financieros	0.00	0.00
<i>Otros Gastos y Pérdidas Extraordinarias</i>	0.00	4,003,373.55
Estimaciones, Depreciaciones, Deterioros, Obsolescencia y Amortizaciones	0.00	3,467,979.88
Provisiones	0.00	0.00
Disminución de Inventarios	0.00	0.00
Otros Gastos	0.00	535,393.67
<i>Inversión Pública</i>	0.00	0.00
Inversión Pública no Capitalizable	0.00	0.00
<b>Total de Gastos y Otras Pérdidas</b>	<b>12,909,404.38</b>	<b>36,362,123.74</b>
<b>Resultados del Ejercicio (Ahorro/Desahorro)</b>	<b>8,138,575.99</b>	<b>11,628,024.69</b>

Lic. José Luis Valdez Acevedo

Secretario Administrativo

Javier Yau Dorry

Rector

"Bajo protesta de decir verdad declaramos que los Estados Financieros y sus notas, son razonablemente correctos y son responsabilidad del emisor".

**SISTEMA CONTABLE 2025**  
**ESTADO DE VARIACIÓN EN LA HACIENDA PÚBLICA**  
**DEL 01 DE ENERO AL 31 DE JULIO DE 2025**

(Cifras en Pesos)

Página 1 de 1

07/08/2025

Fecha:

Concepto	Hacienda Pública / Patrimonio Contribuido	Hacienda Pública / Patrimonio Generado de Ejercicios Anteriores	Hacienda Pública / Patrimonio Generado del Ejercicio	Exceso o Insuficiencia en la Actualización de la Hacienda Pública/Patrimonio	Total
Hacienda Pública / Patrimonio Contribuido Neto de 2024	1,824,460.35				1,824,460.35
Aportaciones	0.00				0.00
Donaciones de Capital	1,824,460.35				1,824,460.35
Actualización de la Hacienda Pública/Patrimonio	0.00				0.00
Hacienda Pública / Patrimonio Generado Neto de 2024		97,923,776.06	11,628,024.69		109,551,800.75
Resultados del Ejercicio (Ahorro/Desahorro)			11,628,024.69		11,628,024.69
Resultado de Ejercicios Anteriores		97,923,776.06			97,923,776.06
Revalúos		0.00			0.00
Reservas		0.00			0.00
Rectificaciones de Resultados de Ejercicios Anteriores		0.00			0.00
<b>Exceso o Insuficiencia en la Actualización de la Hacienda Pública / Patrimonio Neto de 2024</b>				0.00	0.00
Resultado por Posición Monetaria				0.00	0.00
Resultado por Tenencia de Activos no Monetarios				0.00	0.00
Hacienda Pública / Patrimonio Neto Final de 2024	1,824,460.35	97,923,776.06	11,628,024.69	0.00	111,376,261.10
<b>Cambios en la Hacienda Pública / Patrimonio Contribuido Neto de 2025</b>	0.00				0.00
Aportaciones	0.00				0.00
Donaciones de Capital	0.00				0.00
Actualización de la Hacienda Pública/Patrimonio	0.00				0.00
<b>Variaciones de la Hacienda Pública / Patrimonio Generado Neto de 2025</b>		6,188,836.05	(3,489,448.70)		2,699,387.35
Resultados del Ejercicio (Ahorro/Desahorro)			8,138,575.99		8,138,575.99
Resultados de Ejercicios Anteriores		6,188,836.05	(11,628,024.69)		(5,439,188.64)
Revalúos			0.00		0.00
Reservas			0.00		0.00
Rectificaciones de Resultados de Ejercicios Anteriores			0.00		0.00
<b>Cambios en el Exceso o Insuficiencia en la Actualización de la Hacienda Pública / Patrimonio Neto de 2025</b>				0.00	0.00
Resultado por Posición Monetaria				0.00	0.00
Resultado por Tenencia de Activos no Monetarios				0.00	0.00
Hacienda Pública / Patrimonio Neto Final de 2025	1,824,460.35	104,112,612.11	8,138,575.99	0.00	114,075,648.45

Lic. José Luis Valdez Acevedo

Secretario Administrativo

Javier Yau Dorry

Rector

"Bajo protesta de decir verdad declaramos que los Estados Financieros y sus notas, son razonablemente correctos y son responsabilidad del emisor".

SISTEMA CONTABLE 2025  
ESTADO DE CAMBIOS EN LA SITUACIÓN FINANCIERA  
DEL 1o. DE ENERO AL 31 DE JULIO DE 2025  
(Cifras en Pesos)

Página 1 de 1

Fecha: 07/08/2025

Concepto	Origen	Aplicación
<b>ACTIVO</b>	<b>0.00</b>	<b>1,509,771.58</b>
<i>Activo Circulante</i>		
Efectivo y Equivalentes	0.00	1,509,771.58
Derechos a Recibir Efectivo o Equivalentes	0.00	1,509,771.58
Derechos a Recibir Bienes o Servicios	0.00	0.00
Inventarios	0.00	0.00
Almacenes	0.00	0.00
Estimación por Pérdida o Deterioro de Activos Circulantes	0.00	0.00
Otros Activos Circulantes	0.00	0.00
<i>Activo No Circulante</i>	<b>0.00</b>	<b>0.00</b>
Inversiones Financieras a Largo Plazo	0.00	0.00
Derechos a Recibir Efectivo o Equivalentes a Largo Plazo	0.00	0.00
Bienes Inmuebles, Infraestructura y Construcciones en Proceso	0.00	0.00
Bienes Muebles	0.00	0.00
Activos Intangibles	0.00	0.00
Depreciación, Deterioro y Amortización Acumulada de Bienes	0.00	0.00
Activos Diferidos	0.00	0.00
Estimación por Pérdida o Deterioro de Activos no Circulantes	0.00	0.00
Otros Activos no Circulantes	0.00	0.00
<b>PASIVO</b>	<b>1,393,936.36</b>	<b>2,583,552.13</b>
<i>Pasivo Circulante</i>	<b>1,393,936.36</b>	<b>2,583,552.13</b>
Cuentas por Pagar a Corto Plazo	0.00	2,583,552.13
Documentos por Pagar a Corto Plazo	0.00	0.00
Porción a Corto Plazo de la Deuda Pública a Largo Plazo	0.00	0.00
Títulos y Valores a Corto Plazo	0.00	0.00
Pasivos Diferidos a Corto Plazo	0.00	0.00
Fondos y Bienes de Terceros en Garantía y/o Administración a Corto Plazo	0.00	0.00
Provisiones a Corto Plazo	0.00	0.00
Otros Pasivos a Corto Plazo	1,393,936.36	0.00
<i>Pasivo No Circulante</i>	<b>0.00</b>	<b>0.00</b>
Cuentas a Pagar a Largo Plazo	0.00	0.00
Documentos por Pagar a Largo Plazo	0.00	0.00
Deuda Pública a Largo Plazo	0.00	0.00
Pasivos Diferidos a Largo Plazo	0.00	0.00
Fondos y Bienes de Terceros en Garantía y/o Administración a Largo Plazo	0.00	0.00
Provisiones a Largo Plazo	0.00	0.00
<b>HACIENDA PÚBLICA/PATRIMONIO</b>	<b>6,188,836.05</b>	<b>3,489,448.70</b>
<i>Hacienda Pública/Patrimonio Contribuido</i>	<b>0.00</b>	<b>0.00</b>
Aportaciones	0.00	0.00
Donaciones de Capital	0.00	0.00
Actualización de la Hacienda Pública/Patrimonio	0.00	0.00
<i>Hacienda Pública/Patrimonio Generado</i>	<b>6,188,836.05</b>	<b>3,489,448.70</b>
Resultados del Ejercicio (Ahorro/Desahorro)	0.00	3,489,448.70
Resultados de Ejercicios Anteriores	6,188,836.05	0.00
Revalúos	0.00	0.00
Reservas	0.00	0.00
Rectificaciones de Resultados de Ejercicios Anteriores	0.00	0.00
<i>Exceso o Insuficiencia en la Actualización de la Hacienda Pública/Patrimonio</i>	<b>0.00</b>	<b>0.00</b>
Resultado por Posición Monetaria	0.00	0.00
Resultado por Tenencia de Activos no Monetarios	0.00	0.00

Lic. José Luis Valdez Acevedo

Secretario Administrativo

Javier Yau Dorry

Rector

"Bajo protesta de decir verdad declaramos que los Estados Financieros y sus notas, son razonablemente correctos y son responsabilidad del emisor".



UNIVERSIDAD POLITÉCNICA DE TAPACHULA  
SISTEMA CONTABLE 2025  
ESTADO ANALITICO DEL ACTIVO  
DEL 01 DE ENERO AL 31 DE JULIO DEL 2025  
(Cifras en Pesos)

No. Cta.	Concepto	Saldo Inicial	Cargos del Periodo	Abonos del Periodo	Saldo Final	Variación del Periodo
1	<b>ACTIVO</b>	116,162,730.20	52,816,780.55	51,307,008.97	117,672,501.78	1,509,771.58
11	<b>ACTIVO CIRCULANTE</b>	9,925,665.83	52,816,780.55	51,307,008.97	11,435,437.41	1,509,771.58
111	<b>Efectivo y Equivalentes</b>	9,925,665.83	52,811,628.54	51,301,856.96	11,435,437.41	1,509,771.58
1111	Efectivo	0.00	0.00	0.00	0.00	0.00
1112	Bancos/Tesorería	0.00	0.00	0.00	0.00	0.00
1113	Bancos/Dependencias y Otros	8,859,879.60	31,763,648.17	33,316,943.99	7,306,583.78	(1,553,295.82)
1114	Inversiones Temporales (Hasta 3 meses)	0.00	0.00	0.00	0.00	0.00
1115	Fondos con Afectación Específica	901,863.20	21,047,980.37	17,984,912.97	3,964,930.60	3,063,067.40
1116	Depósitos de Fondos de Terceros en Garantía y/o Administración	163,923.03	0.00	0.00	163,923.03	0.00
1119	Otros Efectivos y Equivalentes	0.00	0.00	0.00	0.00	0.00
112	<b>Derechos a Recibir Efectivo o Equivalentes</b>	0.00	5,152.01	5,152.01	0.00	0.00
1121	Inversiones Financieras de Corto Plazo	0.00	0.00	0.00	0.00	0.00
1122	Cuentas por Cobrar a Corto Plazo	0.00	0.00	0.00	0.00	0.00
1123	Deudores Diversos por Cobrar a Corto Plazo	0.00	5,152.01	5,152.01	0.00	0.00
1124	Ingresos por Recuperar a Corto Plazo	0.00	0.00	0.00	0.00	0.00
1125	Deudores por Anticipos de la Tesorería a Corto Plazo	0.00	0.00	0.00	0.00	0.00
1126	Préstamos Otorgados a Corto Plazo	0.00	0.00	0.00	0.00	0.00
1129	Otros Derechos a Recibir Efectivo o Equivalentes a Corto Plazo	0.00	0.00	0.00	0.00	0.00
113	<b>Derechos a Recibir Bienes o Servicios</b>	0.00	0.00	0.00	0.00	0.00
1131	Anticipo a Proveedores por Adquisición de Bienes y Prestación de Servicios a Corto Plazo	0.00	0.00	0.00	0.00	0.00
1132	Anticipo a Proveedores por Adquisición de Bienes Inmuebles y Muebles a Corto Plazo	0.00	0.00	0.00	0.00	0.00
1133	Anticipo a Proveedores por Adquisición de Bienes Intangibles a Corto Plazo	0.00	0.00	0.00	0.00	0.00
1134	Anticipo a Contratistas por Obras Públicas a Corto Plazo	0.00	0.00	0.00	0.00	0.00
1139	Otros Derechos a Recibir Bienes o Servicios a Corto Plazo	0.00	0.00	0.00	0.00	0.00
114	<b>Inventarios</b>	0.00	0.00	0.00	0.00	0.00
1141	Inventario de Mercancías para Venta	0.00	0.00	0.00	0.00	0.00
1142	Inventario de Mercancías Terminadas	0.00	0.00	0.00	0.00	0.00
1143	Inventario de Mercancías en Proceso de Elaboración	0.00	0.00	0.00	0.00	0.00
1144	Inventario de Materias Primas, Materiales y Suministros para Producción	0.00	0.00	0.00	0.00	0.00
1145	Bienes en Tránsito	0.00	0.00	0.00	0.00	0.00
115	<b>Almacenes</b>	0.00	0.00	0.00	0.00	0.00
1151	Almacén de Materiales y Suministros de Consumo	0.00	0.00	0.00	0.00	0.00
116	<b>Estimación por Pérdida o Deterioro de Activos Circulantes</b>	0.00	0.00	0.00	0.00	0.00
1161	Estimaciones para Cuentas Incobrables por Derechos a Recibir Efectivo o Equivalentes	0.00	0.00	0.00	0.00	0.00



UNIVERSIDAD POLITÉCNICA DE TAPACHULA  
SISTEMA CONTABLE 2025  
ESTADO ANALITICO DEL ACTIVO  
DEL 01 DE ENERO AL 31 DE JULIO DEL 2025  
(Cifras en Pesos)

No. Cta.	Concepto	Saldo Inicial	Cargos del Período	Abonos del Período	Saldo Final	Variación del Período
1162	Estimación por Deterioro de Inventarios	0.00	0.00	0.00	0.00	0.00
119	<b>Otros Activos Circulantes</b>	<b>0.00</b>	<b>0.00</b>	<b>0.00</b>	<b>0.00</b>	<b>0.00</b>
1191	Valores en Garantía	0.00	0.00	0.00	0.00	0.00
1192	Bienes en Garantía (excluye depósitos de fondos)	0.00	0.00	0.00	0.00	0.00
1193	Bienes Derivados de Embargos, Decomisos, Aseguramientos y Dación en Pago	0.00	0.00	0.00	0.00	0.00
1194	Adquisición con Fondos de Terceros	0.00	0.00	0.00	0.00	0.00
12	<b>ACTIVO NO CIRCULANTE</b>	<b>106,237,064.37</b>	<b>0.00</b>	<b>0.00</b>	<b>106,237,064.37</b>	<b>0.00</b>
121	<b>Inversiones Financieras a Largo Plazo</b>	<b>0.00</b>	<b>0.00</b>	<b>0.00</b>	<b>0.00</b>	<b>0.00</b>
1211	Inversiones a Largo Plazo	0.00	0.00	0.00	0.00	0.00
1212	Títulos y Valores a Largo Plazo	0.00	0.00	0.00	0.00	0.00
1213	Fideicomisos, Mandatos y Contratos Análogos	0.00	0.00	0.00	0.00	0.00
1214	Participaciones y Aportaciones de Capital	0.00	0.00	0.00	0.00	0.00
122	<b>Derechos a Recibir Efectivo o Equivalentes a Largo Plazo</b>	<b>6,758.45</b>	<b>0.00</b>	<b>0.00</b>	<b>6,758.45</b>	<b>0.00</b>
1221	Documentos por Cobrar a Largo Plazo	758.45	0.00	0.00	758.45	0.00
1222	Deudores Diversos a Largo Plazo	6,000.00	0.00	0.00	6,000.00	0.00
1223	Ingresos por Recuperar a Largo Plazo	0.00	0.00	0.00	0.00	0.00
1224	Préstamos Otorgados a Largo Plazo	0.00	0.00	0.00	0.00	0.00
1229	Otros Derechos a Recibir Efectivo o Equivalentes a Largo Plazo	0.00	0.00	0.00	0.00	0.00
123	<b>Bienes Inmuebles, Infraestructura y Construcciones en Proceso</b>	<b>88,409,277.16</b>	<b>0.00</b>	<b>0.00</b>	<b>88,409,277.16</b>	<b>0.00</b>
1231	Terrenos	1,824,460.35	0.00	0.00	1,824,460.35	0.00
1232	Viviendas	0.00	0.00	0.00	0.00	0.00
1233	Edificios no Habitacionales	86,584,816.81	0.00	0.00	86,584,816.81	0.00
1234	Infraestructura	0.00	0.00	0.00	0.00	0.00
1235	Construcciones en Proceso en Bienes de Dominio Público	0.00	0.00	0.00	0.00	0.00
1236	Construcciones en Proceso en Bienes Propios	0.00	0.00	0.00	0.00	0.00
1239	Otros Bienes Inmuebles	0.00	0.00	0.00	0.00	0.00
124	<b>Bienes Muebles</b>	<b>25,901,546.23</b>	<b>0.00</b>	<b>0.00</b>	<b>25,901,546.23</b>	<b>0.00</b>
1241	Mobiliario y Equipo de Administración	6,727,082.63	0.00	0.00	6,727,082.63	0.00
1242	Mobiliario y Equipo Educativo y Recreativo	2,453,219.15	0.00	0.00	2,453,219.15	0.00
1243	Equipo e Instrumental Médico y de Laboratorio	1,775,799.68	0.00	0.00	1,775,799.68	0.00
1244	Vehículos y Equipo de Transporte	5,815,871.91	0.00	0.00	5,815,871.91	0.00
1245	Equipo de Defensa y Seguridad	0.00	0.00	0.00	0.00	0.00
1246	Maquinaria, Otros Equipos y Herramientas	9,129,572.86	0.00	0.00	9,129,572.86	0.00
1247	Colecciones, Obras de Arte y Objetos Valiosos	0.00	0.00	0.00	0.00	0.00
1248	Activos Biológicos	0.00	0.00	0.00	0.00	0.00
125	<b>Activos Intangibles</b>	<b>198,210.00</b>	<b>0.00</b>	<b>0.00</b>	<b>198,210.00</b>	<b>0.00</b>
1251	Software	0.00	0.00	0.00	0.00	0.00
1252	Patentes, Marcas y Derechos	0.00	0.00	0.00	0.00	0.00
1253	Concesiones y Franquicias	0.00	0.00	0.00	0.00	0.00
1254	Licencias	198,210.00	0.00	0.00	198,210.00	0.00



UNIVERSIDAD POLITÉCNICA DE TAPACHULA  
SISTEMA CONTABLE 2025  
ESTADO ANALITICO DEL ACTIVO  
DEL 01 DE ENERO AL 31 DE JULIO DEL 2025  
(Cifras en Pesos)

No. Cta.	Concepto	Saldo Inicial	Cargos del Período	Abonos del Período	Saldo Final	Variación del Período
1259	Otros Activos Intangibles	0.00	0.00	0.00	0.00	0.00
<b>126</b>	<b>Depreciación, Deterioro y Amortización Acumulada de Bienes</b>	<b>(8,278,727.47)</b>	<b>0.00</b>	<b>0.00</b>	<b>(8,278,727.47)</b>	<b>0.00</b>
1261	Depreciación Acumulada de Bienes Inmuebles	0.00	0.00	0.00	0.00	0.00
1262	Depreciación Acumulada de Infraestructura	0.00	0.00	0.00	0.00	0.00
1263	Depreciación Acumulada de Bienes Muebles	(8,278,727.47)	0.00	0.00	(8,278,727.47)	0.00
1264	Deterioro Acumulado de Activos Biológicos	0.00	0.00	0.00	0.00	0.00
1265	Amortización Acumulada de Activos Intangibles	0.00	0.00	0.00	0.00	0.00
<b>127</b>	<b>Activos Diferidos</b>	<b>0.00</b>	<b>0.00</b>	<b>0.00</b>	<b>0.00</b>	<b>0.00</b>
1271	Estudios, Formulación y Evaluación de Proyectos	0.00	0.00	0.00	0.00	0.00
1272	Derechos sobre Bienes en Régimen de Arrendamiento Financiero	0.00	0.00	0.00	0.00	0.00
1273	Gastos Pagados por Adelantado a Largo Plazo	0.00	0.00	0.00	0.00	0.00
1274	Anticipos a Largo Plazo	0.00	0.00	0.00	0.00	0.00
1275	Beneficios al Retiro de Empleados Pagados por Adelantado	0.00	0.00	0.00	0.00	0.00
1279	Otros Activos Diferidos	0.00	0.00	0.00	0.00	0.00
<b>128</b>	<b>Estimación por Pérdida o Deterioro de Activos no Circulantes</b>	<b>0.00</b>	<b>0.00</b>	<b>0.00</b>	<b>0.00</b>	<b>0.00</b>
1281	Estimaciones por Pérdida de Cuentas Incobrables de Documentos por Cobrar a Largo Plazo	0.00	0.00	0.00	0.00	0.00
1282	Estimaciones por Pérdida de Cuentas Incobrables de Deudores Diversos por Cobrar a Largo Plazo	0.00	0.00	0.00	0.00	0.00
1283	Estimaciones por Pérdida de Cuentas Incobrables de Ingresos Por Cobrar a Largo Plazo	0.00	0.00	0.00	0.00	0.00
1284	Estimaciones por Pérdida de Otras Cuentas Incobrables a Largo Plazo	0.00	0.00	0.00	0.00	0.00
1289	Estimaciones por Pérdida de Otras Cuentas Incobrables a Largo Plazo	0.00	0.00	0.00	0.00	0.00
<b>129</b>	<b>Otros Activos no Circulantes</b>	<b>0.00</b>	<b>0.00</b>	<b>0.00</b>	<b>0.00</b>	<b>0.00</b>
1291	Bienes en Concesión	0.00	0.00	0.00	0.00	0.00
1292	Bienes en Arrendamiento Financiero	0.00	0.00	0.00	0.00	0.00
1293	Bienes en Comodato	0.00	0.00	0.00	0.00	0.00

Lic. José Luis Valdez Acevedo  
Secretario Administrativo

Javier Yau Dorry  
Rector

"Bajo protesta de decir verdad declaramos que los Estados Financieros y sus notas, son razonablemente correctos y son responsabilidad del emisor".



SISTEMA CONTABLE 2025  
ESTADO ANALÍTICO DEL ACTIVO  
DEL 01 DE ENERO AL 31 DE JULIO DEL 2025  
(Cifras en Pesos)

Concepto	Saldo inicial	Cargos del Período	Abonos del Período	Saldo Final	Variación del Período
<b>ACTIVO</b>	116,162,730.20	52,816,780.55	51,307,008.97	117,672,501.78	1,509,771.58
<b>ACTIVO CIRCULANTE</b>	9,925,665.83	52,816,780.55	51,307,008.97	11,435,437.41	1,509,771.58
Efectivo y Equivalentes	9,925,665.83	52,811,678.54	51,301,856.96	11,435,437.41	1,509,771.58
Derechos a Recibir Efectivo o Equivalentes	0.00	5,152.01	5,152.01	0.00	0.00
Derechos a Recibir Bienes o Servicios	0.00	0.00	0.00	0.00	0.00
Inventarios	0.00	0.00	0.00	0.00	0.00
Almacenes	0.00	0.00	0.00	0.00	0.00
Estimación por Pérdida o Deterioro de Activos Circulantes	0.00	0.00	0.00	0.00	0.00
Otros Activos Circulantes	0.00	0.00	0.00	0.00	0.00
<b>ACTIVO NO CIRCULANTE</b>	106,237,064.37	0.00	0.00	106,237,064.37	0.00
Inversiones Financieras a Largo Plazo	0.00	0.00	0.00	0.00	0.00
Derechos a Recibir Efectivo o Equivalentes a Largo Plazo	6,758.45	0.00	0.00	6,758.45	0.00
Bienes Inmuebles, Infraestructura y Construcciones en Proceso	88,409,277.16	0.00	0.00	88,409,277.16	0.00
Bienes Muebles	25,901,546.23	0.00	0.00	25,901,546.23	0.00
Activos Intangibles	198,210.00	0.00	0.00	198,210.00	0.00
Depreciación, Deterioro y Amortización Acumulada de Bienes	(8,278,727.47)	0.00	0.00	(8,278,727.47)	0.00
Activos Diferidos	0.00	0.00	0.00	0.00	0.00
Estimación por Pérdida o Deterioro de Activos no Circulantes	0.00	0.00	0.00	0.00	0.00
Otros Activos no Circulantes	0.00	0.00	0.00	0.00	0.00

Lic. José Luis Valdez Acevedo  
Secretario Administrativo

Javier Yau Dorry  
Rector

"Bajo protesta de decir verdad declaramos que los Estados Financieros y sus notas, son razonablemente correctos y son responsabilidad del emisor".

SISTEMA CONTABLE 2025  
ESTADO DE FLUJOS DE EFECTIVO  
DEL 01 DE ENERO AL 31 DE JULIO DE 2025  
(Cifras en Pesos)

Página 1 de 2

Fecha: 07/08/2025

Concepto	2025	2024
<b>Flujos de Efectivo de las Actividades de Operación</b>		
<b>Origen</b>	<b>21,047,980.37</b>	<b>47,990,148.43</b>
Impuestos	0.00	0.00
Cuotas y Aportaciones de Seguridad Social	0.00	0.00
Contribuciones de Mejoras	0.00	0.00
Derechos	0.00	0.00
Productos	0.00	0.00
Aprovechamientos	0.00	0.00
Ingresos por Venta de Bienes y Prestación de Servicios	0.00	0.00
Participaciones, Aportaciones, Convenios, Incentivos Derivados de la Colaboración Fiscal y Fondos Distintos de Aportaciones	0.00	0.00
Transferencias, Asignaciones, Subsidios y Subvenciones, y Pensiones y Jubilaciones	0.00	0.00
Otros Orígenes de Operación	21,047,980.37	47,990,148.43
<b>Aplicación</b>	<b>12,909,404.38</b>	<b>36,362,123.74</b>
Servicios Personales	11,990,213.87	26,388,114.54
Materiales y Suministros	0.00	1,211,551.44
Servicios Generales	919,190.51	4,759,084.21
Transferencias Internas y Asignaciones al Sector Público	0.00	0.00
Transferencias al Resto del Sector Público	0.00	0.00
Subsidios y Subvenciones	0.00	0.00
Ayudas Sociales	0.00	0.00
Pensiones y Jubilaciones	0.00	0.00
Transferencias a Fideicomisos, Mandatos y Contratos Análogos	0.00	0.00
Transferencias a la Seguridad Social	0.00	0.00
Donativos	0.00	0.00
Transferencias al Exterior	0.00	0.00
Participaciones	0.00	0.00
Aportaciones	0.00	0.00
Convenios	0.00	0.00
Otras Aplicaciones de Operación	0.00	4,003,373.55
<b>Flujos Netos de Efectivo de las Actividades de Operación</b>	<b>8,138,575.99</b>	<b>11,628,024.69</b>
<b>Flujos de Efectivo de las Actividades de Inversión</b>		
<b>Origen</b>	<b>6,188,836.05</b>	<b>29,218,086.62</b>
Bienes Inmuebles, Infraestructura y Construcciones en Proceso	0.00	0.00
Bienes Muebles	0.00	0.00
Otros Orígenes de Inversión	6,188,836.05	29,218,086.62
<b>Aplicación</b>	<b>11,628,024.69</b>	<b>36,419,002.21</b>
Bienes Inmuebles, Infraestructura y Construcciones en Proceso	0.00	19,284,524.99
Bienes Muebles	0.00	9,656,818.84
Otras Aplicaciones de Inversión	11,628,024.69	7,477,658.38
<b>Flujos Netos de Efectivo de las Actividades de Inversión</b>	<b>(5,439,188.64)</b>	<b>(7,200,915.59)</b>
<b>Flujos de Efectivo de las Actividades de Financiamiento</b>		
<b>Origen</b>	<b>1,778,686.00</b>	<b>523,009.41</b>
Endeudamiento Neto	0.00	0.00
Interno	0.00	0.00
Externo	0.00	0.00
Otros Orígenes de Financiamiento	1,778,686.00	523,009.41
<b>Aplicación</b>	<b>2,968,301.77</b>	<b>8,789,304.42</b>
Servicios de la Deuda	0.00	0.00
Interno	0.00	0.00
Externo	0.00	0.00
Otras Aplicaciones de Financiamiento	2,968,301.77	8,789,304.42
<b>Flujos Netos de Efectivo por Actividades de Financiamiento</b>	<b>(1,189,615.77)</b>	<b>(8,266,295.01)</b>
<b>Incremento/Disminución Neta en el Efectivo y Equivalentes al Efectivo</b>	<b>1,509,771.58</b>	<b>(3,839,185.91)</b>
<b>Efectivo y Equivalentes al Efectivo al Inicio del Ejercicio</b>	<b>9,925,665.83</b>	<b>13,764,851.74</b>
<b>Efectivo y Equivalentes al Efectivo al Final del Ejercicio</b>	<b>11,435,437.41</b>	<b>9,925,665.83</b>

Lic. José Luis Valdez Acevedo  
Secretario Administrativo

Javier Yau Dorry  
Rector



SISTEMA CONTABLE 2025  
ESTADO DE FLUJOS DE EFECTIVO  
DEL 01 DE ENERO AL 31 DE JULIO DE 2025  
(Cifras en Pesos)

Concepto	2025	2024
----------	------	------

"Bajo protesta de decir verdad declaramos que los Estados Financieros y sus notas, son razonablemente correctos y son responsabilidad del emisor".


SISTEMA CONTABLE 2025

ANALITICO DE APLICACION Y DISPONIBILIDAD DEL PRESUPUESTO DE EGRESOS  
DEL 1o. DE ENERO AL 31 DE JULIO DEL 2025

Página 1 de 3  
07/08/2025

Fecha:

NUMERO DE CUENTA	DESCRIPCIÓN	REGISTRO PRESUPUESTAL		INTEGRACIÓN FINANCIERA	
		AUTORIZADO	%	IMPORTE	%
3262	Operaciones Internas de Egresos			21,047,980.37	100.00
8211	Presupuesto de Egresos Aprobado	24,528,308.00	100.00		
8231	Modificaciones al Presupuesto de Egresos Aprobado	362,170.13	100.00		
8241	Presupuesto de Egresos Comprometido				
8251	Presupuesto de Egresos Devengado	217,193.24	0.87	217,193.24	1.03
8261	Presupuesto de Egresos Ejercido				
8271	Presupuesto de Egresos Pagado	12,692,211.14	50.99	12,692,211.14	60.30
8221	Presupuesto de Egresos por Ejercer	11,981,073.75	48.14		
	Saldo de Egresos del Presupuesto			8,138,575.99	38.67
	Análisis del Saldo			8,138,575.99	38.67
	Bancos				
1113	Bancos/Dependencias y Otros			6,496,356.07	30.86
1114	Inversiones Temporales (hasta 3 meses)				
1121	Inversiones Financieras de Corto Plazo				
	Otras Cuentas			1,642,219.92	7.80
	Cuentas de Activo			3,697,522.40	
1111	Efectivo				
1115	Fondos con Afectación Específica				
1116	Depósitos de Fondos de Terceros en Garantía y/o Administración			3,697,522.40	
1119	Otros Efectivos y Equivalentes				




SISTEMA CONTABLE 2025


ANALITICO DE APLICACION Y DISPONIBILIDAD DEL PRESUPUESTO DE EGRESOS  
DEL 1o. DE ENERO AL 31 DE JULIO DEL 2025

Página 2 de 3  
07/08/2025

Fecha:

NUMERO DE CUENTA	DESCRIPCIÓN	REGISTRO PRESUPUESTAL		INTEGRACIÓN FINANCIERA		
		AUTORIZADO	%	ANÁLISIS	IMPORTE	%
1122	Cuentas por Cobrar a Corto Plazo					
1123	Deudores Diversos por Cobrar a Corto Plazo					
1126	Préstamos Otorgados a Corto Plazo					
1129	Otros Derechos a Recibir Efectivo o Equivalentes a Corto Plazo					
1131	Anticipos a proveedores por adquisición de bienes y prestación de servicios a corto plazo					
1132	Anticipos a Proveedores por Adquisición de Bienes Inmuebles y Muebles a Corto Plazo					
1133	Anticipos a Proveedores por Adquisición de Bienes Intangibles a Corto Plazo					
1134	Anticipos a Contratistas por Obras a Corto Plazo					
1279	Otros Activos Diferidos					
<hr/>						
2111	Cuentas de Pasivo					2,055,302.48
2112	Servicios Personales por Pagar a Corto Plazo					
2113	Proveedores por Pagar a Corto Plazo					
2114	Contratistas por Obras Públicas por Pagar a Corto Plazo					
2115	Participaciones y Aportaciones por Pagar a Corto Plazo					
2117	Transferencias Otorgadas por Pagar a Corto Plazo					
2119	Retenciones y Contribuciones por Pagar a Corto Plazo					217,193.24
2164	Otras Cuentas por Pagar a Corto Plazo					59,423.24
2166	Fondos de Fideicomisos, Mandatos y Contratos Análogos a Corto Plazo					
2171	Valores y Bienes en Garantía a Corto Plazo					
2199	Provisión para Demandas y Juicios a Corto Plazo.					
	Otros Pasivos Circulantes					1,778,686.00

Ingresos del Año en Curso




SISTEMA CONTABLE 2025

ANALITICO DE APLICACION Y DISPONIBILIDAD DEL PRESUPUESTO DE EGRESOS  
DEL 1o. DE ENERO AL 31 DE JULIO DEL 2025

Página 3 de 3  
07/08/2025

Fecha:

NUMERO DE CUENTA	DESCRIPCIÓN	REGISTRO PRESUPUESTAL		ANÁLISIS	INTEGRACIÓN FINANCIERA	
		AUTORIZADO	%		IMPORTE	%

4319	Otros Ingresos financieros					
4393	Diferencias por Tipo de Cambio a Favor en Efectivo y Equivalentes					
4399	Otros Ingresos y Beneficios Varios					
5593	Egresos de Año en Curso					
5595	Bonificaciones y Descuentos Otorgados					
5599	Diferencias de Cotizaciones Negativas en Valores Negociables					
	Otros Gastos Varios					

Lic. José Luis Valdez Acevedo  
Secretario Administrativo

Javier Yau Dorry  
Rector

GOBIERNO CONSTITUCIONAL DEL ESTADO DE CHIAPAS  
UNIVERSIDAD POLITÉCNICA DE TAPACHULA


SISTEMA CONTABLE 2025  
INTEGRACIÓN DEL PRESUPUESTO


PERÍODO : AL 31 DE JULIO DEL 2025

Fecha:

Página 1 de 1  
07/08/2025

NUM. DE CUENTA	NOMBRE	IMPORTE
8251	Presupuesto de Egresos Devengado	217,193.24
8261	Presupuesto de Egresos Ejercido	
8271	Presupuesto de Egresos Pagado	12,692,211.14
<b>TOTAL</b>		<b>12,909,404.38</b>
<b>Análisis de la Integración</b>		<b>12,909,404.38</b>
5111	Remuneraciones al Personal de Carácter Permanente	9,323,169.97
5112	Remuneraciones al Personal de Carácter Transitorio	84,459.90
5113	Remuneraciones Adicionales y Especiales	28,153.58
5114	Seguridad Social	2,150,658.77
5115	Otras Prestaciones Sociales y Económicas	398,771.65
5116	Pago de Estímulos a Servidores Públicos	5,000.00
5131	Servicios Básicos	568,506.00
5133	Servicios Profesionales, Científicos y Técnicos y Otros Servicios	128,736.00
5137	Servicios de Traslado y Viáticos	5,152.01
5139	Otros Servicios Generales	216,796.50
5591	Gastos de Ejercicios Anteriores	
5599	Otros Gastos Varios	
5611	Construcción de Bienes no Capitalizable	

  
Lic. José Luis Valdez Acevedo  
Secretario Administrativo

  
Javier Yau Dorry  
Rector

SISTEMA CONTABLE 2025  
BALANZA DE COMPROBACIÓN MENSUAL

Página 1 de 2  
07/08/2025

Fecha:

PERÍODO : Julio

NÚMERO	CUENTA NOMBRE	SALDOS INICIALES DEL 01 DE JULIO DE 2025		MOVIMIENTOS DEL MES		SALDOS FINALES AL 31 DE JULIO DE 2025	
		DEUDOR	ACREEDOR	DEBE	HABER	DEUDOR	ACREEDOR
1113	Bancos/Dependencias y Otros	6,587,393.67		3,938,759.45		7,306,583.78	
1115	Fondos con Afectación Específica	1,025,872.54		3,704,423.75		3,984,930.60	
1116	Depósitos de Fondos en Garantía y/o Administración	163,923.03				163,923.03	
1221	Documentos por Cobrar a Largo Plazo	758.45				758.45	
1222	Deudores Diversos a Largo Plazo	6,000.00				6,000.00	
1231	Torrenos	1,824,460.35				1,824,460.35	
1233	Edificios no Habitacionales	86,584,816.81				86,584,816.81	
1241	Mobiliario y Equipo de Administración	6,727,082.63				6,727,082.63	
1242	Mobiliario y Equipo Educativo y Recreativo	2,453,219.15				2,453,219.15	
1243	Equipo e Instrumental Médico y de Laboratorio	1,775,799.68				1,775,799.68	
1244	Vehículos y Equipo de Transporte	5,815,871.91				5,815,871.91	
1246	Maquinaria, Otros Equipos y Herramientas	9,129,572.86				9,129,572.86	
1254	Licencias	198,210.00				198,210.00	
1263	Depreciación Acumulada de Bienes Muebles		8,278,727.47	1,459,113.38	1,459,113.38		8,278,727.47
2111	Servicios Personales por Pagar a Corto Plazo		258,475.05	258,185.52	216,903.71		217,193.24
2117	Retenciones y Contribuciones por Pagar a Corto Plazo		42,589.74	1,355.36	18,188.89		59,423.27
2119	Otras Cuentas por Pagar a Corto Plazo		575,851.85	739,608.22	615,212.01		451,455.64
2191	Ingresos por Clasificar				1,778,666.00		1,778,666.00
2199	Otros Pasivos Circulantes		1,090,095.18				1,090,095.18
2249	Otros Pasivos Diferidos a Largo Plazo		1,824,460.35				1,824,460.35
3121	Donaciones de Capital		104,112,612.11				104,112,612.11
3221	Resultados de Ejercicios Anteriores		17,343,556.62				21,047,980.37
3262	Operaciones Internas de Egresos			1,082,966.70	3,704,423.75		
5111	Remuneraciones al Personal de Carácter Permanente	8,240,203.27				9,323,169.97	
5112	Remuneraciones al Personal de Carácter Transitorio	72,394.20		12,065.70		84,459.90	
5113	Remuneraciones Adicionales y Especiales	24,131.64		4,021.94		28,153.58	
5114	Seguridad Social	1,700,774.18		449,884.59		2,150,658.77	
5115	Otras Prestaciones Sociales y Económicas	325,203.15		73,568.50		398,771.65	
5116	Pago de Estímulos a Servidores Públicos			5,000.00		5,000.00	
5131	Servicios Básicos	568,506.00				568,506.00	





GOBIERNO CONSTITUCIONAL DEL ESTADO DE CHIAPAS  
UNIVERSIDAD POLITÉCNICA DE TAPACHULA

SISTEMA CONTABLE 2025  
BALANZA DE COMPROBACIÓN MENSUAL

PERÍODO : Julio

Fecha:

NÚMERO	CUENTA	SALDOS INICIALES DEL 01 DE JULIO DE 2025		MOVIMIENTOS DEL MES		SALDOS FINALES AL 31 DE JULIO DE 2025	
		DEUDOR	ACREEDOR	DEBE	HABER	DEUDOR	ACREEDOR
5133	Servicios Profesionales, Científicos y Técnicos y Otros Servicios	128,736.00				128,736.00	
5137	Servicios de Traslado y Viáticos	5,152.01				5,152.01	
5139	Otros Servicios Generales	168,286.84		48,509.66		216,796.50	
8211	Presupuesto de Egresos Aprobado		24,528,308.00				24,528,308.00
8221	Presupuesto de Egresos por Ejercer	13,657,090.84			1,676,017.09	11,981,073.75	
8231	Modificaciones al Presupuesto de Egresos Aprobado		362,170.13				362,170.13
8241	Presupuesto de Egresos Comprometido			1,676,017.09			
8251	Presupuesto de Egresos Devengado	258,475.05		1,676,017.09		217,193.24	
8261	Presupuesto de Egresos Ejercido			1,717,288.90			
8271	Presupuesto de Egresos Pagado	10,974,972.24		1,717,288.90		12,692,261.14	
<b>SUMAS :</b>		158,416,846.50	158,416,846.50	18,564,094.75	18,564,094.75	163,751,111.76	163,751,111.76

Lic. José Luis Valdez Acevedo

Secretario Administrativo

Javier Yau Dorry


Rector

SISTEMA CONTABLE 2025  
BALANZA DE COMPROBACIÓN ACUMULADA

PERÍODO : DEL 01 DE ENERO AL 31 DE JULIO DE 2025

Fecha:

NÚMERO	CUENTA NOMBRE	SALDOS INICIALES DEL 01 DE ENERO DE 2025		MOVIMIENTOS DEL MES		SALDOS FINALES AL 31 DE JULIO DE 2025	
		DEUDOR	ACREEDOR	DEBE	HABER	DEUDOR	ACREEDOR
1113	Bancos/Dependencias y Otros	8,859,879.60		31,763,648.17		7,306,583.78	
1115	Fondos con Afectación Específica	901,863.20		21,047,980.37		3,964,930.60	
1116	Depósitos de Fondos de Terceros en Garantía y/o Administración	163,923.03				163,923.03	
1123	Deudores Diversos por Cobrar a Corto Plazo				5,152.01		
1221	Documentos por Cobrar a Largo Plazo	758.45				758.45	
1222	Deudores Diversos a Largo Plazo	6,000.00				6,000.00	
1231	Terrenos	1,824,460.35				1,824,460.35	
1233	Edificios no Habitacionales	86,584,816.81				86,584,816.81	
1241	Mobiliario y Equipo de Administración	6,727,082.63				6,727,082.63	
1242	Mobiliario y Equipo Educativo y Recreativo	2,453,219.15				2,453,219.15	
1243	Equipo e Instrumental Médico y de Laboratorio	1,775,799.68				1,775,799.68	
1244	Vehículos y Equipo de Transporte	5,815,871.91				5,815,871.91	
1246	Maquinaria, Otros Equipos y Herramientas	9,129,572.86				9,129,572.86	
1254	Licencias	198,210.00				198,210.00	
1263	Depreciación Acumulada de Bienes Muebles		8,278,727.47				8,278,727.47
2111	Servicios Personales por Pagar a Corto Plazo		662,547.14	11,161,912.45			10,499,365.31
2112	Proveedores por Pagar a Corto Plazo		629,196.67	1,356,438.67			727,242.00
2117	Retenciones y Contribuciones por Pagar a Corto Plazo		972,897.23	2,433,349.05			1,677,645.06
2119	Otras Cuentas por Pagar a Corto Plazo		595,527.60	667,937.47			131,833.14
2191	Ingresos por Clasificar		836,205.28	6,454,759.86			6,070,010.22
2199	Otros Pasivos Circulantes			8,300,535.00			10,079,221.00
2249	Otros Pasivos Diferidos a Largo Plazo		1,080,095.18				1,778,686.00
3121	Donaciones de Capital		1,824,460.35				1,080,095.18
3211	Resultados del Ejercicio (Ahorro/Desahorro)		11,628,024.69	11,628,024.69			1,824,460.35
3221	Resultados de Ejercicios Anteriores		97,923,776.06	5,439,188.64			104,112,612.11
3262	Operaciones Internas de Egresos				11,628,024.69		21,047,980.37
5111	Remuneraciones al Personal de Carácter Permanente			9,323,169.97		9,323,169.97	
5112	Remuneraciones al Personal de Carácter Transitorio			84,459.90		84,459.90	
5113	Remuneraciones Adicionales y Especiales			28,153.58		28,153.58	
5114	Seguridad Social			2,150,658.77		2,150,658.77	



SISTEMA CONTABLE 2025  
BALANZA DE COMPROBACIÓN ACUMULADA

PERÍODO: DEL 01 DE ENERO AL 31 DE JULIO DE 2025

Fecha:

NÚMERO	CUENTA	NOMBRE	SALDOS INICIALES DEL 01 DE ENERO DE 2025		MOVIMIENTOS DEL MES		SALDOS FINALES AL 31 DE JULIO DE 2025	
			DEUDOR	ACREEDOR	DEBE	HABER	DEUDOR	ACREEDOR
5115	Otras Prestaciones Sociales y Económicas				398,771.65		398,771.65	
5116	Pago de Estímulos a Servidores Públicos			5,000.00		5,000.00		
5131	Servicios Básicos			568,506.00		568,506.00		
5133	Servicios Profesionales, Científicos y Técnicos y Otros Servicios			128,736.00		128,736.00		
5137	Servicios de Traslado y Viáticos			5,152.01		5,152.01		
5139	Otros Servicios Generales			216,786.50		216,786.50		
8211	Presupuesto de Egresos Aprobado				24,528,308.00			24,528,308.00
8221	Presupuesto de Egresos por Ejercer			24,915,327.13		12,934,253.38	11,981,073.75	
8231	Modificaciones al Presupuesto de Egresos Aprobado				362,170.13			362,170.13
8241	Presupuesto de Egresos Comprometido			12,934,253.38		12,934,253.38		
8251	Presupuesto de Egresos Devengado			12,909,404.38		12,692,211.14	217,193.24	
8261	Presupuesto de Egresos Ejercido			12,692,211.14		12,692,211.14		
8271	Presupuesto de Egresos Pagado			12,692,211.14		12,692,211.14		
SUMAS:			124,441,457.67	124,441,457.67	189,311,737.93	189,311,737.93	163,751,111.76	163,751,111.76

Lic. José Luis Valdez Acevedo  
Secretario Administrativo

Javier Yau Dorry


Rector

SISTEMA CONTABLE 2025  
VARIACIÓN EN CUENTAS DE BALANCE

PERÍODO : PRACTICADO AL 31 DE JULIO DEL 2025

Fecha:

NÚMERO	CUENTA NOMBRE	SALDOS		VARIACIÓN		REFERENCIA
		AL 31 DE DICIEMBRE DE 2024		AL 31 DE JULIO DEL 2025		
		ACTIVO	PASIVO Y HACIENDA PÚBLICA	ACTIVO	PASIVO Y HACIENDA PÚBLICA	
1113	Bancos/Dependencias y Otros	8,859,879.60		7,306,583.78	(1,553,295.82)	1
1115	Fondos con Afectación Específica	901,863.20		3,964,930.60	3,063,067.40	2
1116	Depósitos de Fondos de Terceros en Garantía y/o Administración	163,923.03		163,923.03		
1221	Documentos por Cobrar a Largo Plazo	758.45		758.45		
1222	Deudores Diversos a Largo Plazo	6,000.00		6,000.00		
1231	Terrenos	1,824,460.35		1,824,460.35		
1233	Edificios no Habitacionales	86,584,816.81		86,584,816.81		
1241	Mobiliario y Equipo de Administración	6,727,082.63		6,727,082.63		
1242	Mobiliario y Equipo Educativo y Recreativo	2,453,219.15		2,453,219.15		
1243	Equipo e Instrumental Médico y de Laboratorio	1,775,799.68		1,775,799.68		
1244	Vehículos y Equipo de Transporte	5,815,871.91		5,815,871.91		
1246	Maquinaria, Otros Equipos y Herramientas	9,129,572.86		9,129,572.86		
1254	Licencias	198,210.00		198,210.00		
1263	Depreciación Acumulada de Bienes Muebles	(8,278,727.47)		(8,278,727.47)		
2111	Servicios Personales por Pagar a Corto Plazo		662,547.14		(662,547.14)	3
2112	Proveedores por Pagar a Corto Plazo		629,196.67		(629,196.67)	4
2117	Retenciones y Contribuciones por Pagar a Corto Plazo		972,897.23		(755,703.99)	5
2119	Otras Cuentas por Pagar a Corto Plazo		585,527.60		(536,104.33)	6
2191	Ingresos por Clasificar		836,205.28		(384,749.64)	7
2199	Otros Pasivos Circulantes				1,778,686.00	8
2249	Otros Pasivos Diferidos a Largo Plazo		1,090,095.18		1,090,095.18	
3121	Donaciones de Capital		1,824,460.35		1,824,460.35	
3211	Resultados del Ejercicio (Ahorro/Desahorro)		11,628,024.69		(3,489,448.70)	9
3221	Resultados de Ejercicios Anteriores		97,923,776.06		104,112,612.11	10



SISTEMA CONTABLE 2025  
VARIACIÓN EN CUENTAS DE BALANCE

PERÍODO : PRACTICADO AL 31 DE JULIO DEL 2025

Fecha:

NÚMERO	CUENTA	SALDOS				VARIACIÓN		
		AL 31 DE DICIEMBRE DE 2024		AL 31 DE JULIO DEL 2025		ACTIVO	PASIVO Y HACIENDA PÚBLICA	REFERENCIA
		ACTIVO	PASIVO Y HACIENDA PÚBLICA	ACTIVO	PASIVO Y HACIENDA PÚBLICA			
	TOTALES	116,162,730.20	116,162,730.20	117,672,501.78	117,672,501.78	1,509,771.58	1,509,771.58	

Lic. José Luis Valdez Acevedo  
Secretario Administrativo

Javier Yau Dorry  
Rector