



"2026, AÑO DE MARGARITA MAZA PARADA"
"AÑO DE JAIME SABINES GUTIÉRREZ"



UNIVERSIDAD POLITÉCNICA DE TAPACHULA
RECTORÍA

OFICIO UPTAP/REC-0075/2026

Tapachula, Chiapas a 24 de marzo de 2026

Manuel Francisco Antonio Pariente Gavito
Secretario de Finanzas
PRESENTE.

ACUSE

At'n Yonmi Marisol Reyes Aguilar
Dirección de Contabilidad Gubernamental

De conformidad con el Artículo 50 Fracción I de la Normatividad Contable del Estado de Chiapas para el Ejercicio Fiscal 2025, y con el objetivo de dar cumplimiento al mismo, adjunto al presente me permito enviar la Información Financiera y la Información Presupuestal correspondiente a la Cuenta Pública con cierre al Cuarto Trimestre del ejercicio 2025.

Sin otro asunto en particular, reciba un cordial y afectuoso saludo.



Atentamente

"Innovación y Tecnología al Servicio de la Sociedad"

Andrés Sánchez de León
Rector
Universidad Politécnica de Tapachula



C.c.p. Juan José Abarca Pérez - Subsecretaría de Egresos - Secretaría de Finanzas - Para su concurrencia
Ana Laura Romero Basurto - Secretaría Anticorrupción y Buen Gobierno - Mismo fin
José Luis Valdez Acevedo - Secretario Administrativo de la Universidad Politécnica de Tapachula
Archivo/Minutario
ASL/jva/flm/ahj



Carretera Tapachula - Puerto Madero Km. 24+300 SN Puerto Madero (San Benito) C.P.



**SECRETARÍA
DE FINANZAS**

GOBIERNO DE CHIAPAS
2024 - 2030

21121080

UNIVERSIDAD POLITÉCNICA DE TAPACHULA

CUENTA PÚBLICA ESTATAL

INFORMACIÓN PRESUPUESTAL

CUARTO TRIMESTRE


EJERCICIO FISCAL

2025

**INFORMACIÓN ARMONIZADA
CONAC**

2

ESTADOS E INFORMES PRESUPUESTARIOS

A handwritten blue mark or signature, possibly a stylized 'D' or a similar character, located in the bottom left corner of the page.



GOBIERNO CONSTITUCIONAL DEL ESTADO DE CHIAPAS
UNIVERSIDAD POLITÉCNICA DE TAPACHULA

SISTEMA CONTABLE 2025
ESTADO ANALÍTICO DE INGRESOS
DEL 1o. DE ENERO AL 31 DE DICIEMBRE DE 2025

Fecha:

RUBRO DE INGRESOS	INGRESO					DIFERENCIA
	ESTIMADO	AMPLIACIONES Y REDUCCIONES	MODIFICADO	DEVENGADO	RECAUDADO	(RECAUDADO - ESTIMADO)
Impuestos	0.00	0.00	0.00	0.00	0.00	0.00
Cuotas y Aportaciones de Seguridad Social	0.00	0.00	0.00	0.00	0.00	0.00
Contribuciones de Mejoras	0.00	0.00	0.00	0.00	0.00	0.00
Derechos	0.00	0.00	0.00	0.00	0.00	0.00
Productos	0.00	0.00	0.00	0.00	0.00	0.00
Aprovechamientos	0.00	0.00	0.00	0.00	0.00	0.00
Ingresos por Venta de Bienes, Prestación de Servicios y Otros	0.00	0.00	0.00	0.00	0.00	0.00
Ingresos						
Participaciones, Aportaciones, Convenios, Incentivos Derivados de la Colaboración Fiscal y Fondos Distintos de Aportaciones	12,264,154.00	627,455.00	12,891,609.00	12,891,609.00	12,891,609.00	627,455.00
Transferencias, Asignaciones, Subsidios y Subvenciones, y Pensiones y Jubilaciones	12,264,154.00	11,398,880.70	23,663,034.70	23,663,034.70	23,663,034.70	11,398,880.70
Ingresos Derivados de Financiamientos	0.00	0.00	0.00	0.00	0.00	0.00
Total	24,528,308.00	12,026,335.70	36,554,643.70	36,554,643.70	36,554,643.70	
Ingresos Excedentes						12,026,335.70

RUBRO DE INGRESOS	INGRESO					DIFERENCIA
	ESTIMADO	AMPLIACIONES Y REDUCCIONES	MODIFICADO	DEVENGADO	RECAUDADO	(RECAUDADO - ESTIMADO)
Ingresos del Poder Ejecutivo Federal o Estatal y de los Municipios	0.00	0.00	0.00	0.00	0.00	0.00
Impuestos	0.00	0.00	0.00	0.00	0.00	0.00
Cuotas y Aportaciones de Seguridad Social	0.00	0.00	0.00	0.00	0.00	0.00
Contribuciones de Mejoras	0.00	0.00	0.00	0.00	0.00	0.00
Derechos	0.00	0.00	0.00	0.00	0.00	0.00
Productos	0.00	0.00	0.00	0.00	0.00	0.00
Aprovechamientos	0.00	0.00	0.00	0.00	0.00	0.00
Participaciones, Aportaciones, Convenios, Incentivos Derivados de la Colaboración Fiscal y Fondos Distintos de Aportaciones	0.00	0.00	0.00	0.00	0.00	0.00
Transferencias, Asignaciones, Subsidios y Subvenciones, y Pensiones y Jubilaciones	0.00	0.00	0.00	0.00	0.00	0.00
Ingresos de los Entes públicos de los Poderes Legislativo y Judicial, de los Órganos Autónomos y del Sector Paraestatal o Paramunicipal, así como de las Empresas Públicas del Estado	24,528,308.00	12,026,335.70	36,554,643.70	36,554,643.70	36,554,643.70	12,026,335.70
Cuotas y Aportaciones de Seguridad Social	0.00	0.00	0.00	0.00	0.00	0.00
Productos	0.00	0.00	0.00	0.00	0.00	0.00
Ingresos por Venta de Bienes, Prestación de Servicios y Otros Ingresos	0.00	0.00	0.00	0.00	0.00	0.00
Transferencias, Asignaciones, Subsidios y Subvenciones, y Pensiones y Jubilaciones	24,528,308.00	12,026,335.70	36,554,643.70	36,554,643.70	36,554,643.70	12,026,335.70
Ingresos Derivados de Financiamiento	0.00	0.00	0.00	0.00	0.00	0.00
Ingresos Derivados de Financiamientos	0.00	0.00	0.00	0.00	0.00	0.00
Total	24,528,308.00	12,026,335.70	36,554,643.70	36,554,643.70	36,554,643.70	
Ingresos Excedentes						12,026,335.70

Dr. Javier Yau Dorry
Rector

Lic. José Luis Valdez Acevedo
Secretario Administrativo



SECRETARÍA
DE FINANZAS
GOBIERNO DE CHIAPAS
1924 - 1928

GOBIERNO CONSTITUCIONAL DEL ESTADO DE CHIAPAS
UNIVERSIDAD POLITÉCNICA DE TAPACHULA

SISTEMA CONTABLE 2025
ESTADO ANALÍTICO DE INGRESOS
DEL 1o. DE ENERO AL 31 DE DICIEMBRE DE 2025

Fecha:

Página 2 de 2
24/03/2026

"Bajo protesta de decir verdad declaramos que los Estados Financieros y sus notas, son razonablemente correctos y son responsabilidad del emisor".

SISTEMA CONTABLE 2025


**ESTADO ANALÍTICO DE INGRESOS/CON RECURSOS DEL EJERCICIO
DEL 1o. DE ENERO AL 31 DE DICIEMBRE DE 2025**

Página 1 de 2
24/03/2026

Fecha:

RUBRO DE INGRESOS	INGRESO					DIFERENCIA
	ESTIMADO	AMPLIACIONES Y REDUCCIONES	MODIFICADO	DEVENGADO	RECAUDADO	(RECAUDADO - ESTIMADO)
Impuestos	0.00	0.00	0.00	0.00	0.00	0.00
Cuotas y Aportaciones de Seguridad Social	0.00	0.00	0.00	0.00	0.00	0.00
Contribuciones de Mejoras	0.00	0.00	0.00	0.00	0.00	0.00
Derechos	0.00	0.00	0.00	0.00	0.00	0.00
Productos	0.00	0.00	0.00	0.00	0.00	0.00
Aprovechamientos	0.00	0.00	0.00	0.00	0.00	0.00
Ingresos por Venta de Bienes, Prestación de Servicios y Otros Ingresos	0.00	0.00	0.00	0.00	0.00	0.00
Participaciones, Aportaciones, Convenios, Incentivos Derivados de la Colaboración Fiscal y Fondos Distintos de Aportaciones	12,264,154.00	627,455.00	12,891,609.00	12,891,609.00	12,891,609.00	627,455.00
Transferencias, Asignaciones, Subsidios y Subvenciones, y Pensiones y Jubilaciones	0.00	0.00	0.00	0.00	0.00	0.00
Ingresos Derivados de Financiamientos	12,264,154.00	11,379,637.31	23,643,791.31	23,643,791.31	23,643,791.31	11,379,637.31
	0.00	0.00	0.00	0.00	0.00	0.00
	0.00	0.00	0.00	0.00	0.00	0.00
Total	24,528,308.00	12,007,092.31	36,535,400.31	36,535,400.31	36,535,400.31	
Ingresos Excedentes						12,007,092.31

RUBRO DE INGRESOS	INGRESO					DIFERENCIA
	ESTIMADO	AMPLIACIONES Y REDUCCIONES	MODIFICADO	DEVENGADO	RECAUDADO	(RECAUDADO - ESTIMADO)
Ingresos del Poder Ejecutivo Federal o Estatal y de los Municipios	0.00	0.00	0.00	0.00	0.00	0.00
Impuestos	0.00	0.00	0.00	0.00	0.00	0.00
Cuotas y Aportaciones de Seguridad Social	0.00	0.00	0.00	0.00	0.00	0.00
Contribuciones de Mejoras	0.00	0.00	0.00	0.00	0.00	0.00
Derechos	0.00	0.00	0.00	0.00	0.00	0.00
Productos	0.00	0.00	0.00	0.00	0.00	0.00
Aprovechamientos	0.00	0.00	0.00	0.00	0.00	0.00
Participaciones, Aportaciones, Convenios, Incentivos Derivados de la Colaboración Fiscal y Fondos Distintos de Aportaciones	0.00	0.00	0.00	0.00	0.00	0.00
Transferencias, Asignaciones, Subsidios y Subvenciones, y Pensiones y Jubilaciones	0.00	0.00	0.00	0.00	0.00	0.00
	0.00	0.00	0.00	0.00	0.00	0.00
Ingresos de los Entes públicos de los Poderes Legislativo y Judicial, de los Órganos Autónomos y del Sector Paraestatal o Paramunicipal, así como de las Empresas Públicas del Estado	24,528,308.00	12,007,092.31	36,535,400.31	36,535,400.31	36,535,400.31	12,007,092.31
Cuotas y Aportaciones de Seguridad Social	0.00	0.00	0.00	0.00	0.00	0.00
Productos	0.00	0.00	0.00	0.00	0.00	0.00
Ingresos por Venta de Bienes, Prestación de Servicios y Otros Ingresos	0.00	0.00	0.00	0.00	0.00	0.00
Transferencias, Asignaciones, Subsidios y Subvenciones, y Pensiones y Jubilaciones	24,528,308.00	12,007,092.31	36,535,400.31	36,535,400.31	36,535,400.31	12,007,092.31
	0.00	0.00	0.00	0.00	0.00	0.00
Ingresos Derivados de Financiamiento	0.00	0.00	0.00	0.00	0.00	0.00
Ingresos Derivados de Financiamientos	0.00	0.00	0.00	0.00	0.00	0.00
	0.00	0.00	0.00	0.00	0.00	0.00
Total	24,528,308.00	12,007,092.31	36,535,400.31	36,535,400.31	36,535,400.31	
Ingresos Excedentes						12,007,092.31


Dr. Javier Yau Dorry
Rector


Lic. José Luis Valdez Acevedo
Secretario Administrativo



SECRETARÍA
DE FINANZAS
GOBIERNO DE CHIAPAS
1931 - 2024

GOBIERNO CONSTITUCIONAL DEL ESTADO DE CHIAPAS
UNIVERSIDAD POLITÉCNICA DE TAPACHULA

SISTEMA CONTABLE 2025
ESTADO ANALÍTICO DE INGRESOS/CON RECURSOS DEL EJERCICIO
DEL 1o. DE ENERO AL 31 DE DICIEMBRE DE 2025

Fecha:

Página 2 de 2
24/03/2026

GOBIERNO CONSTITUCIONAL DEL ESTADO DE CHIAPAS
UNIVERSIDAD POLITÉCNICA DE TAPACHULA

SISTEMA CONTABLE 2025

ESTADO ANALÍTICO DE INGRESOS/CON RECURSOS DE AÑOS ANTERIORES
DEL 1o. DE ENERO AL 31 DE DICIEMBRE DE 2025

Página 1 de 2
24/03/2026

Fecha:

RUBRO DE INGRESOS	INGRESO					DIFERENCIA (RECAUDADO - ESTIMADO)
	ESTIMADO	AMPLIACIONES Y REDUCCIONES	MODIFICADO	DEVENGADO	RECAUDADO	
Impuestos	0.00	0.00	0.00	0.00	0.00	0.00
Cuotas y Aportaciones de Seguridad Social	0.00	0.00	0.00	0.00	0.00	0.00
Contribuciones de Mejoras	0.00	0.00	0.00	0.00	0.00	0.00
Derechos	0.00	0.00	0.00	0.00	0.00	0.00
Productos	0.00	0.00	0.00	0.00	0.00	0.00
Aprovechamientos	0.00	0.00	0.00	0.00	0.00	0.00
Ingresos por Venta de Bienes, Prestación de Servicios y Otros Ingresos	0.00	0.00	0.00	0.00	0.00	0.00
Participaciones, Aportaciones, Convenios, Incentivos Derivados de la Colaboración Fiscal y Fondos Distintos de Aportaciones	0.00	0.00	0.00	0.00	0.00	0.00
Transferencias, Asignaciones, Subsidios y Subvenciones, y Pensiones y Jubilaciones	0.00	19,243.39	19,243.39	19,243.39	19,243.39	19,243.39
Ingresos Derivados de Financiamientos	0.00	0.00	0.00	0.00	0.00	0.00
Total	0.00	19,243.39	19,243.39	19,243.39	19,243.39	
Ingresos Excedentes						19,243.39

RUBRO DE INGRESOS	INGRESO					DIFERENCIA (RECAUDADO - ESTIMADO)
	ESTIMADO	AMPLIACIONES Y REDUCCIONES	MODIFICADO	DEVENGADO	RECAUDADO	
Ingresos del Poder Ejecutivo Federal o Estatal y de los Municipios	0.00	0.00	0.00	0.00	0.00	0.00
Impuestos	0.00	0.00	0.00	0.00	0.00	0.00
Cuotas y Aportaciones de Seguridad Social	0.00	0.00	0.00	0.00	0.00	0.00
Contribuciones de Mejoras	0.00	0.00	0.00	0.00	0.00	0.00
Derechos	0.00	0.00	0.00	0.00	0.00	0.00
Productos	0.00	0.00	0.00	0.00	0.00	0.00
Aprovechamientos	0.00	0.00	0.00	0.00	0.00	0.00
Participaciones, Aportaciones, Convenios, Incentivos Derivados de la Colaboración Fiscal y Fondos Distintos de Aportaciones	0.00	0.00	0.00	0.00	0.00	0.00
Transferencias, Asignaciones, Subsidios y Subvenciones, y Pensiones y Jubilaciones	0.00	0.00	0.00	0.00	0.00	0.00
Ingresos de los Entes públicos de los Poderes Legislativo y Judicial, de los Órganos Autónomos y del Sector Paraestatal o Paramunicipal, así como de las Empresas Públicas del Estado	0.00	19,243.39	19,243.39	19,243.39	19,243.39	19,243.39
Cuotas y Aportaciones de Seguridad Social	0.00	0.00	0.00	0.00	0.00	0.00
Productos	0.00	0.00	0.00	0.00	0.00	0.00
Ingresos por Venta de Bienes, Prestación de Servicios y Otros Ingresos	0.00	0.00	0.00	0.00	0.00	0.00
Transferencias, Asignaciones, Subsidios y Subvenciones, y Pensiones y Jubilaciones	0.00	19,243.39	19,243.39	19,243.39	19,243.39	19,243.39
Ingresos Derivados de Financiamiento	0.00	0.00	0.00	0.00	0.00	0.00
Ingresos Derivados de Financiamientos	0.00	0.00	0.00	0.00	0.00	0.00
Total	0.00	19,243.39	19,243.39	19,243.39	19,243.39	
Ingresos Excedentes						19,243.39

Dr. Javier Yau Dorry
Rector

Lic. José Luis Valdez Acevedo
Secretario Administrativo



SECRETARÍA
DE FINANZAS
GOBIERNO DE CHIAPAS
1914 - 2014

GOBIERNO CONSTITUCIONAL DEL ESTADO DE CHIAPAS
UNIVERSIDAD POLITÉCNICA DE TAPACHULA

SISTEMA CONTABLE 2025
ESTADO ANALÍTICO DE INGRESOS/CON RECURSOS DE AÑOS ANTERIORES
DEL 1o. DE ENERO AL 31 DE DICIEMBRE DE 2025

Fecha:

Página 2 de 2
24/03/2026

GOBIERNO DEL ESTADO DE CHIAPAS
RAMO O DEPENDENCIA: Universidad Politécnica de Tapachula

ESTADO ANALÍTICO DEL EJERCICIO DEL PRESUPUESTO DE EGRESOS CLASIFICACIÓN POR OBJETO DEL GASTO
(CAPITULOS Y CONCEPTOS)

DEL 1 DE ENERO AL 31 DE DICIEMBRE DE 2025

(Pesos)

RPA-1

CAPG	CG	DESCRIPCIÓN	PRESUPUESTO DE EGRESOS					SUBEJERCICIO
			APROBADO	AMPLIACIONES - REDUCCIONES	MODIFICADO	DEVENGADO	PAGADO	
1000		Servicios Personales.	21,782,890.00	10,658,648.46	32,441,538.46	29,633,678.14	27,558,090.50	2,807,860.32
	1100	Remuneraciones al Personal de Carácter Permanente.	14,969,868.00	5,871,750.60	20,841,618.60	19,728,020.16	19,156,526.29	1,113,598.44
	1200	Remuneraciones al Personal de Carácter Transitorio.	0.00	144,789.84	144,789.84	144,788.40	142,133.95	1.44
	1300	Remuneraciones Adicionales y Especiales.	2,479,905.35	3,282,211.72	5,762,117.07	5,187,898.48	4,147,455.67	574,218.59
	1400	Seguridad Social.	3,639,438.65	1,327,296.30	4,966,734.95	3,858,841.52	3,397,845.01	1,107,893.43
	1500	Otras Prestaciones Sociales y Económicas.	663,678.00	25,500.00	689,178.00	677,029.58	677,029.58	12,148.42
	1700	Pago de Estímulos a Servidores Públicos.	30,000.00	7,100.00	37,100.00	37,100.00	37,100.00	0.00
3000		Servicios Generales.	2,745,418.00	1,367,687.24	4,113,105.24	4,066,443.64	2,834,881.10	46,661.60
	3100	Servicios Básicos.	964,357.64	-315,604.21	648,753.43	648,303.43	568,505.93	450.00
	3200	Servicios de Arrendamiento.	0.00	482,302.48	482,302.48	482,302.48	0.00	0.00
	3300	Servicios Profesionales, Científicos, Técnicos y Otros Servicios.	698,789.00	913,114.54	1,611,903.54	1,611,903.54	1,157,250.72	0.00
	3500	Servicios de Instalación, Reparación, Mantenimiento y Conservación.	673,920.00	39,938.00	713,858.00	713,858.00	713,858.00	0.00
	3600	Servicios de Comunicación Social y Publicidad.	0.00	16,948.20	16,948.20	16,948.20	0.00	0.00
	3700	Servicios de Traslado y Viáticos.	24,346.19	0.00	24,346.19	13,541.09	13,541.09	10,805.10
	3900	Otros Servicios Generales.	384,005.17	230,988.23	614,993.40	579,586.90	381,725.36	35,406.50
TOTAL DEL GASTO:			24,528,308.00	12,026,335.70	36,554,643.70	33,700,121.78	30,392,971.60	2,854,521.92

GOBIERNO DEL ESTADO DE CHIAPAS
RAMO O DEPENDENCIA: Universidad Politécnica de Tapachula
ESTADO ANALÍTICO DEL EJERCICIO DEL PRESUPUESTO DE EGRESOS CLASIFICACIÓN ECONÓMICA POR TIPO DE GASTO
DEL 1 DE ENERO AL 31 DE DICIEMBRE DE 2025

(Pesos)

RPA-2


CONCEPTO	PRESUPUESTO DE EGRESOS					SUBEJERCICIO
	APROBADO	AMPLIACIONES - REDUCCIONES	MODIFICADO	DEVENGADO	PAGADO	
GASTO CORRIENTE	24,528,308.00	12,026,335.70	36,554,643.70	33,700,121.78	30,392,971.60	2,854,521.92
GASTO DE CAPITAL	0.00	0.00	0.00	0.00	0.00	0.00
AMORTIZACIÓN DE LA DEUDA Y DISMINUCIÓN DE PASIVOS	0.00	0.00	0.00	0.00	0.00	0.00
PENSIONES Y JUBILACIONES	0.00	0.00	0.00	0.00	0.00	0.00
PARTICIPACIONES	0.00	0.00	0.00	0.00	0.00	0.00
TOTAL DEL GASTO:	24,528,308.00	12,026,335.70	36,554,643.70	33,700,121.78	30,392,971.60	2,854,521.92

GOBIERNO CONSTITUCIONAL DEL ESTADO DE CHIAPAS
RAMO O DEPENDENCIA: Universidad Politécnica de Tapachula
ESTADO ANALÍTICO DEL EJERCICIO DEL PRESUPUESTO DE EGRESOS EN CLASIFICACIÓN ADMINISTRATIVA/ORGANISMO
DEL 1 DE ENERO AL 31 DE DICIEMBRE DE 2025

(Pesos)

RPA-3

CONCEPTO	PRESUPUESTO DE EGRESOS					SUB EJERCICIO
	APROBADO	AMPLIACIONES - REDUCCIONES	MODIFICADO	DEVENGADO	PAGADO	
TOTAL	24,528,308.00	12,026,335.70	36,554,643.70	33,700,121.78	30,392,971.60	2,854,521.92
ENTIDADES PARAESTATALES Y FIDEICOMISOS NO EMPRESARIALES Y NO FINANCIEROS	24,528,308.00	12,026,335.70	36,554,643.70	33,700,121.78	30,392,971.60	2,854,521.92
Universidad Politécnica de Tapachula	24,528,308.00	12,026,335.70	36,554,643.70	33,700,121.78	30,392,971.60	2,854,521.92



GOBIERNO CONSTITUCIONAL DEL ESTADO DE CHIAPAS
 RAMO O DEPENDENCIA: Universidad Politécnica de Tapachula
ESTADO ANALÍTICO DEL EJERCICIO DEL PRESUPUESTO DE EGRESOS EN CLASIFICACIÓN ADMINISTRATIVA/PODERES
 DEL 1 DE ENERO AL 31 DE DICIEMBRE DE 2025

(Pesos)

RPA-4

CONCEPTO	PRESUPUESTO DE EGRESOS					SUB EJERCICIO
	APROBADO	AMPLIACIONES - REDUCCIONES	MODIFICADO	DEVENGADO	PAGADO	
PODER EJECUTIVO						NO APLICA
PODER LEGISLATIVO						NO APLICA
PODER JUDICIAL						NO APLICA
ORGANOS AUTONOMOS						NO APLICA




GOBIERNO CONSTITUCIONAL DEL ESTADO DE CHIAPAS
RAMO O DEPENDENCIA: Universidad Politécnica de Tapachula
ESTADO ANALÍTICO DEL EJERCICIO DEL PRESUPUESTO DE EGRESOS EN CLASIFICACIÓN ADMINISTRATIVA/ENTIDADES
DEL 1 DE ENERO AL 31 DE DICIEMBRE DE 2025

(Pesos)

RPA-5

CONCEPTO	PRESUPUESTO DE EGRESOS					SUB EJERCICIO
	APROBADO	AMPLIACIONES - REDUCCIONES	MODIFICADO	DEVENGADO	PAGADO	
TOTAL	24,528,308.00	12,026,335.70	36,554,643.70	33,700,121.78	30,392,971.60	2,854,521.92
ENTIDADES PARAESTATALES Y FIDEICOMISOS NO EMPRESARIALES Y NO FINANCIEROS	24,528,308.00	12,026,335.70	36,554,643.70	33,700,121.78	30,392,971.60	2,854,521.92
Universidad Politécnica de Tapachula	24,528,308.00	12,026,335.70	36,554,643.70	33,700,121.78	30,392,971.60	2,854,521.92
INSTITUCIONES PÚBLICAS DE SEGURIDAD SOCIAL	0.00	0.00	0.00	0.00	0.00	0.00
	0.00	0.00	0.00	0.00	0.00	0.00



GOBIERNO DEL ESTADO DE CHIAPAS
RAMO O DEPENDENCIA: Universidad Politécnica de Tapachula
ESTADO ANALÍTICO DEL EJERCICIO DEL PRESUPUESTO DE EGRESOS CLASIFICACIÓN FUNCIONAL (FINALIDAD, FUNCIÓN Y SUB-FUNCIÓN)
DEL 1 DE ENERO AL 31 DE diciembre DE 2025

(Pesos)

RPA-6

FI	FU	CONCEPTO	EGRESOS					SUB EJERCICIO
			APROBADO	AMPLIACIONES - REDUCCIONES	MODIFICADO	DEVENGADO	PAGADO	
2	Desarrollo Social		24,528,308.00	12,026,335.70	36,554,643.70	33,700,121.78	30,392,971.60	2,854,521.92
	2.5	Educación	24,528,308.00	12,026,335.70	36,554,643.70	33,700,121.78	30,392,971.60	2,854,521.92
TOTAL DEL GASTO:			24,528,308.00	12,026,335.70	36,554,643.70	33,700,121.78	30,392,971.60	2,854,521.92

SISTEMA CONTABLE 2025
ENDEUDAMIENTO NETO
DEL 1o. DE ENERO AL 31 DE DICIEMBRE DE 2025

Fecha:


IDENTIFICACIÓN DE CRÉDITO O INSTRUMENTO	CONTRATACIÓN/ COLOCACIÓN	AMORTIZACIÓN	ENDEUDAMIENTO NETO
CRÉDITOS BANCARIOS			

TOTAL CRÉDITOS BANCARIOS


OTROS INSTRUMENTOS DE DEUDA

NO APLICA

TOTAL OTROS INSTRUMENTOS DE DEUDA
TOTAL



Dr. Javier Yau Dorry
Rector



Lic. José Luis Valdez Acevedo
Secretario Administrativo

"Bajo protesta de decir verdad declaramos que los Estados Financieros y sus notas, son razonablemente correctos y son responsabilidad del emisor".



SECRETARÍA
DE FINANZAS
GOBIERNO DE CHIAPAS
2014 - 2018

GOBIERNO CONSTITUCIONAL DEL ESTADO DE CHIAPAS
UNIVERSIDAD POLITÉCNICA DE TAPACHULA

SISTEMA CONTABLE 2025
INTERESES DE LA DEUDA
DEL 1o. DE ENERO AL 31 DE DICIEMBRE DE 2025

Página 1 de 1
24/03/2026

Fecha:

IDENTIFICACIÓN DE CRÉDITO O INSTRUMENTO	DEVENGADO	PAGADO
CRÉDITOS BANCARIOS		

TOTAL DE INTERESES DE CRÉDITOS BANCARIOS

OTROS INSTRUMENTOS DE DEUDA

TOTAL DE INTERESES DE OTROS INSTRUMENTOS DE DEUDA

TOTAL

NO APLICA

Dr. Javier Yau Dorry
Rector

Lic. José Luis Valdez Acevedo
Secretario Administrativo

"Bajo protesta de decir verdad declaramos que los Estados Financieros y sus notas, son razonablemente correctos y son responsabilidad del emisor".

ESTADOS E INFORMES PROGRAMÁTICOS

7

GOBIERNO DEL ESTADO DE CHIAPAS
RAMO O DEPENDENCIA: Universidad Politécnica de Tapachula
GASTO POR CATEGORÍA PROGRAMÁTICA
DEL 1 DE ENERO AL 31 DE DICIEMBRE DE 2025
 (Pesos)

RPA-7

CONCEPTO	PRESUPUESTO DE EGRESOS					SUB EJERCICIO
	APROBADO	AMPLIACIONES - REDUCCIONES	MODIFICADO	DEVENGADO	PAGADO	
Programas	15,790,138.28	951,398.47	16,741,536.75	16,439,529.23	15,848,584.75	302,007.52
Subsidios: Sector Social y Privado o Entidades Federativas y Municipios	12,264,154.00	627,455.00	12,891,609.00	12,891,609.00	12,534,565.53	0.00
Otros Subsidios	12,264,154.00	627,455.00	12,891,609.00	12,891,609.00	12,534,565.53	0.00
Sujetos a Reglas de Operación	0.00	0.00	0.00	0.00	0.00	0.00
Desempeño de las Funciones	3,525,984.28	323,943.47	3,849,927.75	3,547,920.23	3,314,019.22	302,007.52
Especificos	3,525,984.28	323,943.47	3,849,927.75	3,547,920.23	3,314,019.22	302,007.52
Funciones de las Fuerzas Armadas (Únicamente Gobierno Federal)	0.00	0.00	0.00	0.00	0.00	0.00
Planeación, seguimiento y evaluación de políticas públicas	0.00	0.00	0.00	0.00	0.00	0.00
Prestación de Servicios Públicos	0.00	0.00	0.00	0.00	0.00	0.00
Promoción y fomento	0.00	0.00	0.00	0.00	0.00	0.00
Provisión de Bienes Públicos	0.00	0.00	0.00	0.00	0.00	0.00
Proyectos de inversión	0.00	0.00	0.00	0.00	0.00	0.00
Regulación y supervisión	0.00	0.00	0.00	0.00	0.00	0.00
Administrativos y de Apoyo	0.00	0.00	0.00	0.00	0.00	0.00
Apoyo a la función pública y al mejoramiento de la gestión	0.00	0.00	0.00	0.00	0.00	0.00
Apoyo al proceso presupuestario y para mejorar la eficiencia institucional	0.00	0.00	0.00	0.00	0.00	0.00
Operaciones ajenas	0.00	0.00	0.00	0.00	0.00	0.00
Compromisos	0.00	0.00	0.00	0.00	0.00	0.00
Desastres Naturales	0.00	0.00	0.00	0.00	0.00	0.00
Obligaciones de cumplimiento de resolución jurisdiccional	0.00	0.00	0.00	0.00	0.00	0.00
Obligaciones	0.00	0.00	0.00	0.00	0.00	0.00
Aportaciones a fondos de estabilización	0.00	0.00	0.00	0.00	0.00	0.00
Aportaciones a fondos de inversión y reestructura de pensiones	0.00	0.00	0.00	0.00	0.00	0.00
Aportaciones a la seguridad social	0.00	0.00	0.00	0.00	0.00	0.00
Pensiones y jubilaciones	0.00	0.00	0.00	0.00	0.00	0.00
Programas de Gasto Federalizado (Gobierno Federal)	0.00	0.00	0.00	0.00	0.00	0.00
Gasto Federalizado	0.00	0.00	0.00	0.00	0.00	0.00
Participaciones a entidades federativas y municipios	8,738,169.72	11,074,937.23	19,813,106.95	17,260,592.55	14,544,386.85	2,552,514.40
Costo financiero, deuda o apoyos a deudores y ahorradores de la banca	0.00	0.00	0.00	0.00	0.00	0.00
Adeudos de ejercicios fiscales anteriores	0.00	0.00	0.00	0.00	0.00	0.00
TOTAL DEL GASTO:	24,528,308.00	12,026,335.70	36,554,643.70	33,700,121.78	30,392,971.60	2,854,521.92



Gobierno Constitucional del Estado de Chiapas
Universidad Politécnica de Tapachula


Programas y Proyectos de Inversión
del 1 de Enero al 31 de Diciembre de 2025

FF	RAMO	PF	PROYECTO ESTRATÉGICO	MUNICIPIO / COBERTURA	PRESUPUESTO DE EGRESOS				AVANCE % DEVENGADO/ MODIFICADO
					APROBADO	MODIFICADO	DEVENGADO	PAGADO	


NO APLICA

Lic. José Luján Valdez Acevedo

Secretario Administrativo



REINTEGROS FEDERALIZADOS

A handwritten signature in blue ink, consisting of a large loop and a diagonal stroke.



GOBIERNO CONSTITUCIONAL DEL ESTADO DE CHIAPAS
UNIVERSIDAD POLITÉCNICA DE TAPACHULA


SISTEMA CONTABLE 2025


FORMATO DEL EJERCICIO Y DESTINO DE GASTO FEDERALIZADO Y REINTEGROS

DEL 1o. DE ENERO AL 31 DE DICIEMBRE DE 2025


Fecha: Página 1 de 1
24/03/2026

Programa o Fondo	Destino de los Recursos	Ejercicio		Reintegro
		DEVENGADO	PAGADO	
5 95 U0060 Subsidios para Organismos Descentralizados Estatales.	Cobertura Estatal	12,891,609.00	12,534,565.53	0.00


Lic. José Luis Valdez Acevedo
Secretario Administrativo


Javier Yau Dorry
Rector

**INFORMACIÓN LEY DE DISCIPLINA
FINANCIERA - LDF**

A handwritten signature in blue ink, consisting of a large, stylized loop followed by a diagonal stroke.

GOBIERNO CONSTITUCIONAL DEL ESTADO DE CHIAPAS
UNIVERSIDAD POLITÉCNICA DE TAPACHULA

SISTEMA CONTABLE 2025
INDICADORES DE POSTURA FISCAL
DEL 1o. DE ENERO AL 31 DE DICIEMBRE DE 2025

Página 1 de 1
24/03/2026

Fecha:

CONCEPTO	ESTIMADO	DEVENGADO	PAGADO
I. Ingresos Presupuestarios	24,528,308.00	36,554,643.70	36,554,643.70
Ingresos del Gobierno de la Entidad Federativa	0.00	0.00	0.00
Ingresos del Sector Paraestatal	24,528,308.00	36,554,643.70	36,554,643.70
II. Egresos Presupuestarios	24,528,308.00	33,700,121.78	30,392,971.60
Egresos del Gobierno de la Entidad Federativa	0.00	0.00	0.00
Egresos del Sector Paraestatal	24,528,308.00	33,700,121.78	30,392,971.60
III. Balance Presupuestario (Superávit o Déficit) (III = I - II)	0.00	2,854,521.92	6,161,672.10

CONCEPTO	ESTIMADO	DEVENGADO	PAGADO
III. Balance Presupuestario (Superávit o Déficit)	0.00	2,854,521.92	6,161,672.10
IV. Intereses, Comisiones y Gastos de la Deuda	0.00	0.00	0.00
V. Balance Primario (Superávit o Déficit) (V = III - IV)	0.00	2,854,521.92	6,161,672.10

CONCEPTO	ESTIMADO	DEVENGADO	PAGADO
A. Financiamiento	0.00	0.00	0.00
B. Amortización de la Deuda	0.00	0.00	0.00
C. Endeudamiento o Desendeudamiento (C= A - B)	0.00	0.00	0.00

Dr. Javier Yau Dorry
Rector

Lic. José Luis Valdez Acevedo
Secretario Administrativo

"Bajo protesta de decir verdad declaramos que los Estados Financieros y sus notas, son razonablemente correctos y son responsabilidad del emisor".

GOBIERNO CONSTITUCIONAL DEL ESTADO DE CHIAPAS
UNIVERSIDAD POLITÉCNICA DE TAPACHULA

SISTEMA CONTABLE 2025

INDICADORES DE POSTURA FISCAL / CON RECURSOS DEL EJERCICIO

DEL 1o. DE ENERO AL 31 DE DICIEMBRE DE 2025

Página 1 de 1

Fecha:

24/03/2026

CONCEPTO	ESTIMADO	DEVENGADO	PAGADO
I. Ingresos Presupuestarios	24,528,308.00	36,535,400.31	36,535,400.31
Ingresos del Gobierno de la Entidad Federativa	0.00	0.00	0.00
Ingresos del Sector Paraestatal	24,528,308.00	36,535,400.31	36,535,400.31
II. Egresos Presupuestarios	24,528,308.00	33,680,878.39	30,373,728.21
Egresos del Gobierno de la Entidad Federativa	0.00	0.00	0.00
Egresos del Sector Paraestatal	24,528,308.00	33,680,878.39	30,373,728.21
III. Balance Presupuestario (Superávit o Déficit) (III = I - II)	0.00	2,854,521.92	6,161,672.10

CONCEPTO	ESTIMADO	DEVENGADO	PAGADO
III. Balance Presupuestario (Superávit o Déficit)	0.00	2,854,521.92	6,161,672.10
IV. Intereses, Comisiones y Gastos de la Deuda	0.00	0.00	0.00
V. Balance Primario (Superávit o Déficit) (V = III - IV)	0.00	2,854,521.92	6,161,672.10

CONCEPTO	ESTIMADO	DEVENGADO	PAGADO
A. Financiamiento	0.00	0.00	0.00
B. Amortización de la Deuda	0.00	0.00	0.00
C. Endeudamiento o Desendeudamiento (C= A - B)	0.00	0.00	0.00

Dr. Javier Yau Dorry
Rector

Lic. José Luis Valdez Acevedo
Secretario Administrativo

"Bajo protesta de decir verdad declaramos que los Estados Financieros y sus notas, son razonablemente correctos y son responsabilidad del emisor".

GOBIERNO CONSTITUCIONAL DEL ESTADO DE CHIAPAS
UNIVERSIDAD POLITÉCNICA DE TAPACHULA

SISTEMA CONTABLE 2025

INDICADORES DE POSTURA FISCAL / CON RECURSOS DE AÑOS ANTERIORES

DEL 1o. DE ENERO AL 31 DE DICIEMBRE DE 2025

Página 1 de 1

Fecha:

24/03/2026

CONCEPTO	ESTIMADO	DEVENGADO	PAGADO
I. Ingresos Presupuestarios	0.00	19,243.39	19,243.39
Ingresos del Gobierno de la Entidad Federativa	0.00	0.00	0.00
Ingresos del Sector Paraestatal	0.00	19,243.39	19,243.39
II. Egresos Presupuestarios	0.00	19,243.39	19,243.39
Egresos del Gobierno de la Entidad Federativa	0.00	0.00	0.00
Egresos del Sector Paraestatal	0.00	19,243.39	19,243.39
III. Balance Presupuestario (Superávit o Déficit) (III = I - II)	0.00	0.00	0.00

CONCEPTO	ESTIMADO	DEVENGADO	PAGADO
III. Balance Presupuestario (Superávit o Déficit)	0.00	0.00	0.00
IV. Intereses, Comisiones y Gastos de la Deuda	0.00	0.00	0.00
V. Balance Primario (Superávit o Déficit) (V = III - IV)	0.00	0.00	0.00

CONCEPTO	ESTIMADO	DEVENGADO	PAGADO
A. Financiamiento	0.00	0.00	0.00
B. Amortización de la Deuda	0.00	0.00	0.00
C. Endeudamiento o Desendeudamiento (C= A - B)	0.00	0.00	0.00

Dr. Javier Yau Dorry
Rector

Lic. José Luis Valdez Acevedo
Secretario Administrativo

"Bajo protesta de decir verdad declaramos que los Estados Financieros y sus notas, son razonablemente correctos y son responsabilidad del emisor".

SISTEMA CONTABLE 2025

BALANCE PRESUPUESTARIO - LDF 4

DEL 1o. DE ENERO AL 31 DE DICIEMBRE DE 2025

Página 1 de 1
Fecha: 24/03/2026

(PESOS)

CONCEPTO	ESTIMADO/APROBADO	DEVENGADO	RECAUDADO/PAGADO
Ingresos Totales	24,528,308.00	36,535,400.31	36,535,400.31
Ingresos de Libre Disposición	12,264,154.00	23,643,791.31	23,643,791.31
Transferencias Federales Etiquetadas	12,264,154.00	12,891,609.00	12,891,609.00
Financiamiento Neto	0.00	0.00	0.00
Egresos Presupuestarios	24,528,308.00	33,700,121.78	30,392,971.60
Gasto No Etiquetado (sin incluir Amortización de la Deuda Pública)	12,264,154.00	20,808,512.78	17,858,406.07
Gasto Etiquetado (sin incluir Amortización de la Deuda Pública)	12,264,154.00	12,891,609.00	12,534,565.53
Remanentes del Ejercicio Anterior		19,243.39	19,243.39
Remanentes de Ingresos de Libre Disposición aplicados en el periodo		19,243.39	19,243.39
Remanentes de Transferencias Federales Etiquetadas aplicados en el periodo		0.00	0.00
Balance Presupuestario	0.00	2,854,521.92	6,161,672.10
Balance Presupuestario sin Financiamiento Neto	0.00	2,854,521.92	6,161,672.10
Balance Presupuestario sin Financiamiento Neto y sin Remanentes del Ejercicio Anterior	0.00	2,835,278.53	6,142,428.71

CONCEPTO	APROBADO	DEVENGADO	PAGADO
Intereses, Comisiones y Gastos de la Deuda	0.00	0.00	0.00
Intereses, Comisiones y Gastos de la Deuda con Gasto No Etiquetado	0.00	0.00	0.00
Intereses, Comisiones y Gastos de la Deuda con Gasto Etiquetado	0.00	0.00	0.00
Balance Primario	0.00	2,835,278.53	6,142,428.71

CONCEPTO	ESTIMADO/APROBADO	DEVENGADO	RECAUDADO/PAGADO
Financiamiento	0.00	0.00	0.00
Financiamiento con Fuente de Pago de Ingresos de Libre Disposición	0.00	0.00	0.00
Financiamiento con Fuente de Pago de Transferencias Federales Etiquetadas	0.00	0.00	0.00
Amortización de la Deuda	0.00	0.00	0.00
Amortización de la Deuda Pública con Gasto No Etiquetado	0.00	0.00	0.00
Amortización de la Deuda Pública con Gasto Etiquetado	0.00	0.00	0.00
Financiamiento Neto	0.00	0.00	0.00

CONCEPTO	ESTIMADO/APROBADO	DEVENGADO	RECAUDADO/PAGADO
Ingresos de Libre Disposición	12,264,154.00	23,643,791.31	23,643,791.31
Financiamiento Neto con Fuente de Pago de Ingresos de Libre Disposición	0.00	0.00	0.00
Financiamiento con Fuente de Pago de Ingresos de Libre Disposición	0.00	0.00	0.00
Amortización de la Deuda Pública con Gasto No Etiquetado	0.00	0.00	0.00
Gasto No Etiquetado (sin incluir amortización de la Deuda Pública)	12,264,154.00	20,808,512.78	17,858,406.07
Remanentes de Ingresos de Libre Disposición aplicados en el periodo		19,243.39	19,243.39
Balance Presupuestario de Recursos Disponibles	0.00	2,854,521.92	5,804,628.63
Balance Presupuestario de Recursos Disponibles sin Financiamiento Neto	0.00	2,854,521.92	5,804,628.63

CONCEPTO	ESTIMADO/APROBADO	DEVENGADO	RECAUDADO/PAGADO
Transferencias Federales Etiquetadas	12,264,154.00	12,891,609.00	12,891,609.00
Financiamiento Neto con fuente de Pago de Transferencias Federales Etiquetadas	0.00	0.00	0.00
Financiamiento con Fuente de Pago de Transferencias Federales Etiquetadas	0.00	0.00	0.00
Amortización de la Deuda Pública con Gasto Etiquetado	0.00	0.00	0.00
Gasto Etiquetado (sin incluir Amortización de la Deuda Pública)	12,264,154.00	12,891,609.00	12,534,565.53
Remanentes de Transferencias Federales Etiquetadas aplicados en el periodo		0.00	0.00
Balance Presupuestario de Recursos Etiquetados	0.00	0.00	357,043.47
Balance Presupuestario de Recursos Etiquetados sin Financiamiento Neto	0.00	0.00	357,043.47

Dr. Javier Yau Dorry
Rector

Lic. José Luis Valdez Acevedo
Secretario Administrativo

"Bajo protesta de decir verdad declaramos que los Estados Financieros y sus notas, son razonablemente correctos y son responsabilidad del emisor".

SISTEMA CONTABLE 2025
ESTADO ANALITICO DE INGRESOS DETALLADO - LDF 5
DEL 1o. DE ENERO AL 31 DE DICIEMBRE DE 2025
(PESOS)

RUBRO DE INGRESOS	INGRESO					DIFERENCIA
	ESTIMADO	AMPLIACIONES Y REDUCCIONES	MODIFICADO	DEVENGADO	RECAUDADO	
Ingresos de Libre Disposición						
Impuestos	0.00	0.00	0.00	0.00	0.00	0.00
Cuotas y Aportaciones de Seguridad Social	0.00	0.00	0.00	0.00	0.00	0.00
Contribuciones de Mejoras	0.00	0.00	0.00	0.00	0.00	0.00
Derechos	0.00	0.00	0.00	0.00	0.00	0.00
Productos	0.00	0.00	0.00	0.00	0.00	0.00
Aprovechamientos	0.00	0.00	0.00	0.00	0.00	0.00
Ingresos por Venta de Bienes y Prestación de Servicios	0.00	0.00	0.00	0.00	0.00	0.00
Participaciones	0.00	0.00	0.00	0.00	0.00	0.00
Fondo General de Participaciones	0.00	0.00	0.00	0.00	0.00	0.00
Fondo de Fomento Municipal	0.00	0.00	0.00	0.00	0.00	0.00
Fondo de Fiscalización y Recaudación	0.00	0.00	0.00	0.00	0.00	0.00
Fondo de Compensación	0.00	0.00	0.00	0.00	0.00	0.00
Fondo de Extracción de Hidrocarburos	0.00	0.00	0.00	0.00	0.00	0.00
Impuesto Especial Sobre Producción y Servicios	0.00	0.00	0.00	0.00	0.00	0.00
0.136% de la Recaudación Federal Participable	0.00	0.00	0.00	0.00	0.00	0.00
3.17% Sobre Extracción de Petróleo	0.00	0.00	0.00	0.00	0.00	0.00
Gasolinas y Diésel	0.00	0.00	0.00	0.00	0.00	0.00
Fondo del Impuesto Sobre la Renta	0.00	0.00	0.00	0.00	0.00	0.00
Fondo de Estabilización de los Ingresos de las Entidades Federativas	0.00	0.00	0.00	0.00	0.00	0.00
Incentivos Derivados de la Colaboración Fiscal	0.00	0.00	0.00	0.00	0.00	0.00
Tenencia o Uso de Vehículos	0.00	0.00	0.00	0.00	0.00	0.00
Fondo de Compensación ISAN	0.00	0.00	0.00	0.00	0.00	0.00
Impuesto Sobre Automóviles Nuevos	0.00	0.00	0.00	0.00	0.00	0.00
Fondo de Compensación de Repecos-Intermedios	0.00	0.00	0.00	0.00	0.00	0.00
Otros Incentivos Económicos	0.00	0.00	0.00	0.00	0.00	0.00
Transferencias y Asignaciones	12,264,154.00	11,398,880.70	23,663,034.70	23,663,034.70	23,663,034.70	11,398,880.70
Convenios	0.00	0.00	0.00	0.00	0.00	0.00
Otros Convenios y Subsidios	0.00	0.00	0.00	0.00	0.00	0.00
Otros Ingresos de Libre Disposición	0.00	0.00	0.00	0.00	0.00	0.00
Participaciones en Ingresos Locales	0.00	0.00	0.00	0.00	0.00	0.00
Otros Ingresos de Libre Disposición	0.00	0.00	0.00	0.00	0.00	0.00
Total Ingresos de Libre Disposición	12,264,154.00	11,398,880.70	23,663,034.70	23,663,034.70	23,663,034.70	11,398,880.70
Ingresos Excedentes de Ingresos de Libre Disposición						11,398,880.70
Transferencias Federales Etiquetadas						
Aportaciones	0.00	0.00	0.00	0.00	0.00	0.00
Fondo de Aportaciones para la Nómina Educativa y Gasto Operativo	0.00	0.00	0.00	0.00	0.00	0.00
Fondo de Aportaciones para los Servicios de Salud	0.00	0.00	0.00	0.00	0.00	0.00
Fondo de Aportaciones para la Infraestructura Social	0.00	0.00	0.00	0.00	0.00	0.00
Fondo de Aportaciones para el Fortalecimiento de los Municipios y de las Demarcaciones Territoriales del Distrito	0.00	0.00	0.00	0.00	0.00	0.00
Federal	0.00	0.00	0.00	0.00	0.00	0.00
Fondo de Aportaciones Múltiples	0.00	0.00	0.00	0.00	0.00	0.00
Fondo de Aportaciones para la Educación Tecnológica y de Adultos	0.00	0.00	0.00	0.00	0.00	0.00
Fondo de Aportaciones para la Seguridad Pública de los Estados y del Distrito Federal	0.00	0.00	0.00	0.00	0.00	0.00
Fondo de Aportaciones para el Fortalecimiento de las Entidades Federativas	0.00	0.00	0.00	0.00	0.00	0.00
Convenios	12,264,154.00	627,455.00	12,891,609.00	12,891,609.00	12,891,609.00	627,455.00
Convenios de Protección Social en Salud	0.00	0.00	0.00	0.00	0.00	0.00
Convenios de Descentralización	0.00	0.00	0.00	0.00	0.00	0.00
Convenios de Reasignación	0.00	0.00	0.00	0.00	0.00	0.00
Otros Convenios y Subsidios	12,264,154.00	627,455.00	12,891,609.00	12,891,609.00	12,891,609.00	627,455.00
Fondos Distintos de Aportaciones	0.00	0.00	0.00	0.00	0.00	0.00
Fondo para Entidades Federativas y Municipios Productores de Hidrocarburos	0.00	0.00	0.00	0.00	0.00	0.00
Fondo Minero	0.00	0.00	0.00	0.00	0.00	0.00
Transferencias, Asignaciones, Subsidios y Subvenciones, y Pensiones y Jubilaciones	0.00	0.00	0.00	0.00	0.00	0.00
Otras Transferencias Federales Etiquetadas	0.00	0.00	0.00	0.00	0.00	0.00
Total de Transferencias Federales Etiquetadas	12,264,154.00	627,455.00	12,891,609.00	12,891,609.00	12,891,609.00	627,455.00
Ingresos Derivados de Financiamientos	0.00	0.00	0.00	0.00	0.00	0.00
Ingresos Derivados de Financiamientos	0.00	0.00	0.00	0.00	0.00	0.00
Total de Ingresos	24,528,308.00	12,026,335.70	36,554,643.70	36,554,643.70	36,554,643.70	12,026,335.70
Datos Informativos						
Ingresos Derivados de Financiamientos con Fuente de Pago de Ingresos de Libre Disposición	0.00	0.00	0.00	0.00	0.00	0.00
Ingresos Derivados de Financiamientos con Fuente de Pago de Transferencias Federales Etiquetadas	0.00	0.00	0.00	0.00	0.00	0.00
Ingresos Derivados de Financiamientos	0.00	0.00	0.00	0.00	0.00	0.00

Dr. Javier Yau Dorry
Rector

Lic. José Luis Valdez Acevedo
Secretario Administrativo

(PESOS)

RUBRO DE INGRESOS	INGRESO					DIFERENCIA
	ESTIMADO	AMPLIACIONES Y REDUCCIONES	MODIFICADO	DEVENGADO	RECAUDADO	
Ingresos de Libre Disposición						
Impuestos	0.00	0.00	0.00	0.00	0.00	0.00
Cuotas y Aportaciones de Seguridad Social	0.00	0.00	0.00	0.00	0.00	0.00
Contribuciones de Mejoras	0.00	0.00	0.00	0.00	0.00	0.00
Derechos	0.00	0.00	0.00	0.00	0.00	0.00
Productos	0.00	0.00	0.00	0.00	0.00	0.00
Aprovechamientos	0.00	0.00	0.00	0.00	0.00	0.00
Ingresos por Venta de Bienes y Prestación de Servicios	0.00	0.00	0.00	0.00	0.00	0.00
Participaciones	0.00	0.00	0.00	0.00	0.00	0.00
Fondo General de Participaciones	0.00	0.00	0.00	0.00	0.00	0.00
Fondo de Fomento Municipal	0.00	0.00	0.00	0.00	0.00	0.00
Fondo de Fiscalización y Recaudación	0.00	0.00	0.00	0.00	0.00	0.00
Fondo de Compensación	0.00	0.00	0.00	0.00	0.00	0.00
Fondo de Extracción de Hidrocarburos	0.00	0.00	0.00	0.00	0.00	0.00
Impuesto Especial Sobre Producción y Servicios	0.00	0.00	0.00	0.00	0.00	0.00
0.136% de la Recaudación Federal Participable	0.00	0.00	0.00	0.00	0.00	0.00
3.17% Sobre Extracción de Petróleo	0.00	0.00	0.00	0.00	0.00	0.00
Gasolinas y Diésel	0.00	0.00	0.00	0.00	0.00	0.00
Fondo del Impuesto Sobre la Renta	0.00	0.00	0.00	0.00	0.00	0.00
Fondo de Estabilización de los Ingresos de las Entidades Federativas	0.00	0.00	0.00	0.00	0.00	0.00
Incentivos Derivados de la Colaboración Fiscal	0.00	0.00	0.00	0.00	0.00	0.00
Tenencia o Uso de Vehículos	0.00	0.00	0.00	0.00	0.00	0.00
Fondo de Compensación ISAN	0.00	0.00	0.00	0.00	0.00	0.00
Impuesto Sobre Automóviles Nuevos	0.00	0.00	0.00	0.00	0.00	0.00
Fondo de Compensación de Repecos-Intermedios	0.00	0.00	0.00	0.00	0.00	0.00
Otros Incentivos Económicos	0.00	0.00	0.00	0.00	0.00	0.00
Transferencias y Asignaciones	12,264,154.00	11,379,637.31	23,643,791.31	23,643,791.31	23,643,791.31	11,379,637.31
Convenios	0.00	0.00	0.00	0.00	0.00	0.00
Otros Convenios y Subsidios	0.00	0.00	0.00	0.00	0.00	0.00
Otros Ingresos de Libre Disposición	0.00	0.00	0.00	0.00	0.00	0.00
Participaciones en Ingresos Locales	0.00	0.00	0.00	0.00	0.00	0.00
Otros Ingresos de Libre Disposición	0.00	0.00	0.00	0.00	0.00	0.00
Total Ingresos de Libre Disposición	12,264,154.00	11,379,637.31	23,643,791.31	23,643,791.31	23,643,791.31	11,379,637.31
Ingresos Excedentes de Ingresos de Libre Disposición						11,379,637.31
Transferencias Federales Etiquetadas						
Aportaciones	0.00	0.00	0.00	0.00	0.00	0.00
Fondo de Aportaciones para la Nómina Educativa y Gasto Operativo	0.00	0.00	0.00	0.00	0.00	0.00
Fondo de Aportaciones para los Servicios de Salud	0.00	0.00	0.00	0.00	0.00	0.00
Fondo de Aportaciones para la Infraestructura Social	0.00	0.00	0.00	0.00	0.00	0.00
Fondo de Aportaciones para el Fortalecimiento de los Municipios y de las Demarcaciones Territoriales del Distrito	0.00	0.00	0.00	0.00	0.00	0.00
Federal	0.00	0.00	0.00	0.00	0.00	0.00
Fondo de Aportaciones Múltiples	0.00	0.00	0.00	0.00	0.00	0.00
Fondo de Aportaciones para la Educación Tecnológica y de Adultos	0.00	0.00	0.00	0.00	0.00	0.00
Fondo de Aportaciones para la Seguridad Pública de los Estados y del Distrito Federal	0.00	0.00	0.00	0.00	0.00	0.00
Fondo de Aportaciones para el Fortalecimiento de las Entidades Federativas	0.00	0.00	0.00	0.00	0.00	0.00
Convenios	12,264,154.00	627,455.00	12,891,609.00	12,891,609.00	12,891,609.00	627,455.00
Convenios de Protección Social en Salud	0.00	0.00	0.00	0.00	0.00	0.00
Convenios de Descentralización	0.00	0.00	0.00	0.00	0.00	0.00
Convenios de Reasignación	0.00	0.00	0.00	0.00	0.00	0.00
Otros Convenios y Subsidios	12,264,154.00	627,455.00	12,891,609.00	12,891,609.00	12,891,609.00	627,455.00
Fondos Distintos de Aportaciones	0.00	0.00	0.00	0.00	0.00	0.00
Fondo para Entidades Federativas y Municipios Productores de Hidrocarburos	0.00	0.00	0.00	0.00	0.00	0.00
Fondo Minero	0.00	0.00	0.00	0.00	0.00	0.00
Transferencias, Asignaciones, Subsidios y Subvenciones, y Pensiones y Jubilaciones	0.00	0.00	0.00	0.00	0.00	0.00
Otras Transferencias Federales Etiquetadas	0.00	0.00	0.00	0.00	0.00	0.00
Total de Transferencias Federales Etiquetadas	12,264,154.00	627,455.00	12,891,609.00	12,891,609.00	12,891,609.00	627,455.00
Ingresos Derivados de Financiamientos						
Ingresos Derivados de Financiamientos	0.00	0.00	0.00	0.00	0.00	0.00
Total de Ingresos	24,528,308.00	12,007,092.31	36,535,400.31	36,535,400.31	36,535,400.31	12,007,092.31
Datos Informativos						
Ingresos Derivados de Financiamientos con Fuente de Pago de Ingresos de Libre Disposición	0.00	0.00	0.00	0.00	0.00	0.00
Ingresos Derivados de Financiamientos con Fuente de Pago de Transferencias Federales Etiquetadas	0.00	0.00	0.00	0.00	0.00	0.00
Ingresos Derivados de Financiamientos	0.00	0.00	0.00	0.00	0.00	0.00

Dr. Javier Yau Dorry

Rector

Lic. José Luis Valdez Acevedo

Secretario Administrativo

(PESOS)

RUBRO DE INGRESOS	INGRESO					DIFERENCIA
	ESTIMADO	AMPLIACIONES Y REDUCCIONES	MODIFICADO	DEVENGADO	RECAUDADO	
Ingresos de Libre Disposición						
Impuestos	0.00	0.00	0.00	0.00	0.00	0.00
Cuotas y Aportaciones de Seguridad Social	0.00	0.00	0.00	0.00	0.00	0.00
Contribuciones de Mejoras	0.00	0.00	0.00	0.00	0.00	0.00
Derechos	0.00	0.00	0.00	0.00	0.00	0.00
Productos	0.00	0.00	0.00	0.00	0.00	0.00
Aprovechamientos	0.00	0.00	0.00	0.00	0.00	0.00
Ingresos por Venta de Bienes y Prestación de Servicios	0.00	0.00	0.00	0.00	0.00	0.00
Participaciones	0.00	0.00	0.00	0.00	0.00	0.00
Fondo General de Participaciones	0.00	0.00	0.00	0.00	0.00	0.00
Fondo de Fomento Municipal	0.00	0.00	0.00	0.00	0.00	0.00
Fondo de Fiscalización y Recaudación	0.00	0.00	0.00	0.00	0.00	0.00
Fondo de Compensación	0.00	0.00	0.00	0.00	0.00	0.00
Fondo de Extracción de Hidrocarburos	0.00	0.00	0.00	0.00	0.00	0.00
Impuesto Especial Sobre Producción y Servicios	0.00	0.00	0.00	0.00	0.00	0.00
0,136% de la Recaudación Federal Participable	0.00	0.00	0.00	0.00	0.00	0.00
3,17% Sobre Extracción de Petróleo	0.00	0.00	0.00	0.00	0.00	0.00
Gasolinas y Diésel	0.00	0.00	0.00	0.00	0.00	0.00
Fondo del Impuesto Sobre la Renta	0.00	0.00	0.00	0.00	0.00	0.00
Fondo de Estabilización de los Ingresos de las Entidades Federativas	0.00	0.00	0.00	0.00	0.00	0.00
Incentivos Derivados de la Colaboración Fiscal	0.00	0.00	0.00	0.00	0.00	0.00
Tenencia o Uso de Vehículos	0.00	0.00	0.00	0.00	0.00	0.00
Fondo de Compensación ISAN	0.00	0.00	0.00	0.00	0.00	0.00
Impuesto Sobre Automóviles Nuevos	0.00	0.00	0.00	0.00	0.00	0.00
Fondo de Compensación de Repesos-Intermedios	0.00	0.00	0.00	0.00	0.00	0.00
Otros Incentivos Económicos	0.00	0.00	0.00	0.00	0.00	0.00
Transferencias y Asignaciones	0.00	19,243.39	19,243.39	19,243.39	19,243.39	19,243.39
Convenios	0.00	0.00	0.00	0.00	0.00	0.00
Otros Convenios y Subsidios	0.00	0.00	0.00	0.00	0.00	0.00
Otros Ingresos de Libre Disposición	0.00	0.00	0.00	0.00	0.00	0.00
Participaciones en Ingresos Locales	0.00	0.00	0.00	0.00	0.00	0.00
Otros Ingresos de Libre Disposición	0.00	0.00	0.00	0.00	0.00	0.00
Total Ingresos de Libre Disposición	0.00	19,243.39	19,243.39	19,243.39	19,243.39	19,243.39
Ingresos Excedentes de Ingresos de Libre Disposición						19,243.39
Transferencias Federales Etiquetadas						
Aportaciones	0.00	0.00	0.00	0.00	0.00	0.00
Fondo de Aportaciones para la Nómina Educativa y Gasto Operativo	0.00	0.00	0.00	0.00	0.00	0.00
Fondo de Aportaciones para los Servicios de Salud	0.00	0.00	0.00	0.00	0.00	0.00
Fondo de Aportaciones para la Infraestructura Social	0.00	0.00	0.00	0.00	0.00	0.00
Fondo de Aportaciones para el Fortalecimiento de los Municipios y de las Demarcaciones Territoriales del Distrito	0.00	0.00	0.00	0.00	0.00	0.00
Federal	0.00	0.00	0.00	0.00	0.00	0.00
Fondo de Aportaciones Múltiples	0.00	0.00	0.00	0.00	0.00	0.00
Fondo de Aportaciones para la Educación Tecnológica y de Adultos	0.00	0.00	0.00	0.00	0.00	0.00
Fondo de Aportaciones para la Seguridad Pública de los Estados y del Distrito Federal	0.00	0.00	0.00	0.00	0.00	0.00
Fondo de Aportaciones para el Fortalecimiento de las Entidades Federativas	0.00	0.00	0.00	0.00	0.00	0.00
Convenios	0.00	0.00	0.00	0.00	0.00	0.00
Convenios de Protección Social en Salud	0.00	0.00	0.00	0.00	0.00	0.00
Convenios de Descentralización	0.00	0.00	0.00	0.00	0.00	0.00
Convenios de Reasignación	0.00	0.00	0.00	0.00	0.00	0.00
Otros Convenios y Subsidios	0.00	0.00	0.00	0.00	0.00	0.00
Fondos Distintos de Aportaciones	0.00	0.00	0.00	0.00	0.00	0.00
Fondo para Entidades Federativas y Municipios Productores de Hidrocarburos	0.00	0.00	0.00	0.00	0.00	0.00
Fondo Minero	0.00	0.00	0.00	0.00	0.00	0.00
Transferencias, Asignaciones, Subsidios y Subvenciones, y Pensiones y Jubilaciones	0.00	0.00	0.00	0.00	0.00	0.00
Otras Transferencias Federales Etiquetadas	0.00	0.00	0.00	0.00	0.00	0.00
Total de Transferencias Federales Etiquetadas	0.00	0.00	0.00	0.00	0.00	0.00
Ingresos Derivados de Financiamientos	0.00	0.00	0.00	0.00	0.00	0.00
Ingresos Derivados de Financiamientos	0.00	0.00	0.00	0.00	0.00	0.00
Total de Ingresos	0.00	19,243.39	19,243.39	19,243.39	19,243.39	19,243.39
Datos Informativos						
Ingresos Derivados de Financiamientos con Fuente de Pago de Ingresos de Libre Disposición	0.00	0.00	0.00	0.00	0.00	0.00
Ingresos Derivados de Financiamientos con Fuente de Pago de Transferencias Federales Etiquetadas	0.00	0.00	0.00	0.00	0.00	0.00
Ingresos Derivados de Financiamientos	0.00	0.00	0.00	0.00	0.00	0.00

Dr. Javier Yau Dorry

Rector

Lic. José Luis Valdez Acevedo

Secretario Administrativo

NOMBRE DEL ENTE PÚBLICO : Universidad Politécnica de Tapachula
Estado Analítico del Ejercicio del Presupuesto de Egresos Detallado – LDF 6a.
Clasificación por Objeto del Gasto (Capítulo y Concepto)

Del 1 de Enero al 31 de diciembre de 2025

(PESOS)

Concepto	Egresos					Subejercicio
	Aprobado	Ampliaciones / Reducciones	Modificado	Devengado	Pagado	
I. Gasto No Etiquetado	12,264,154.00	11,398,880.70	23,663,034.70	20,808,512.78	17,858,406.07	2,854,521.92
A. Servicios Personales.	10,891,445.00	10,602,051.46	21,493,496.46	18,685,636.14	16,967,091.97	2,807,860.32
a1) Remuneraciones al Personal de Carácter Permanente.	7,484,934.00	5,759,194.20	13,244,128.20	12,130,529.76	11,694,211.50	1,113,598.44
a2) Remuneraciones al Personal de Carácter Transitorio.	0.00	144,789.84	144,789.84	144,788.40	142,133.95	1.44
a3) Remuneraciones Adicionales y Especiales.	1,239,952.68	3,265,829.82	4,505,782.50	3,931,563.91	3,112,988.96	574,218.59
a4) Seguridad Social.	1,819,719.32	1,399,637.60	3,219,356.92	2,111,463.49	1,650,466.58	1,107,893.43
a5) Otras Prestaciones Sociales y Económicas.	331,839.00	25,500.00	357,339.00	345,190.58	345,190.58	12,148.42
a6) Previsiones.	0.00	0.00	0.00	0.00	0.00	0.00
a7) Pago de Estímulos a Servidores Públicos.	15,000.00	7,100.00	22,100.00	22,100.00	22,100.00	0.00
B. Materiales y Suministros.	0.00	0.00	0.00	0.00	0.00	0.00
b1) Materiales de Administración, Emisión de Documentos y Artículos Oficiales.	0.00	0.00	0.00	0.00	0.00	0.00
b2) Alimentos y Utensilios.	0.00	0.00	0.00	0.00	0.00	0.00
b3) Materias Primas y Materiales de Producción y Comercialización	0.00	0.00	0.00	0.00	0.00	0.00
b4) Materiales y Artículos de Construcción y de Reparación.	0.00	0.00	0.00	0.00	0.00	0.00
b5) Productos Químicos, Farmacéuticos y de Laboratorio.	0.00	0.00	0.00	0.00	0.00	0.00
b6) Combustibles, Lubricantes y Aditivos.	0.00	0.00	0.00	0.00	0.00	0.00
b7) Vestuario, Blancos, Prendas de Protección y Artículos Deportivos.	0.00	0.00	0.00	0.00	0.00	0.00
b8) Materiales y Suministros para Seguridad.	0.00	0.00	0.00	0.00	0.00	0.00
b9) Herramientas, Refacciones y Accesorios Menores.	0.00	0.00	0.00	0.00	0.00	0.00
C. Servicios Generales.	1,372,709.00	796,829.24	2,169,538.24	2,122,876.64	891,314.10	46,661.60
c1) Servicios Básicos.	964,357.64	-388,062.49	576,295.15	575,845.15	496,047.65	450.00
c2) Servicios de Arrendamiento.	0.00	482,302.48	482,302.48	482,302.48	0.00	0.00
c3) Servicios Profesionales, Científicos, Técnicos y Otros Servicios.	0.00	454,652.82	454,652.82	454,652.82	0.00	0.00
c4) Servicios Financieros, Bancarios y Comerciales.	0.00	0.00	0.00	0.00	0.00	0.00
c5) Servicios de Instalación, Reparación, Mantenimiento y Conservación.	0.00	0.00	0.00	0.00	0.00	0.00
c6) Servicios de Comunicación Social y Publicidad.	0.00	16,948.20	16,948.20	16,948.20	0.00	0.00
c7) Servicios de Traslado y Viáticos.	24,346.19	0.00	24,346.19	13,541.09	13,541.09	10,805.10
c8) Servicios Oficiales.	0.00	0.00	0.00	0.00	0.00	0.00
c9) Otros Servicios Generales.	384,005.17	230,988.23	614,993.40	579,586.90	381,725.36	35,406.50
D. Transferencias, Asignaciones, Subsidios y Otras Ayudas.	0.00	0.00	0.00	0.00	0.00	0.00
d1) Transferencias Internas y Asignaciones al Sector Público.	0.00	0.00	0.00	0.00	0.00	0.00
d2) Transferencias al Resto del Sector Público.	0.00	0.00	0.00	0.00	0.00	0.00
d3) Subsidios y Subvenciones.	0.00	0.00	0.00	0.00	0.00	0.00
d4) Ayudas Sociales.	0.00	0.00	0.00	0.00	0.00	0.00
d5) Pensiones y Jubilaciones.	0.00	0.00	0.00	0.00	0.00	0.00
d6) Transferencias a Fideicomisos, Mandatos y Otros Análogos.	0.00	0.00	0.00	0.00	0.00	0.00
d7) Transferencias a la Seguridad Social.	0.00	0.00	0.00	0.00	0.00	0.00
d8) Donativos.	0.00	0.00	0.00	0.00	0.00	0.00
d9) Transferencias al Exterior.	0.00	0.00	0.00	0.00	0.00	0.00
E. Bienes Muebles, Inmuebles e Intangibles.	0.00	0.00	0.00	0.00	0.00	0.00
e1) Mobiliario y Equipo de Administración.	0.00	0.00	0.00	0.00	0.00	0.00
e2) Mobiliario y Equipo Educativo y Recreativo.	0.00	0.00	0.00	0.00	0.00	0.00
e3) Equipo e Instrumental Médico y de Laboratorio.	0.00	0.00	0.00	0.00	0.00	0.00
e4) Vehículos y Equipo de Transporte.	0.00	0.00	0.00	0.00	0.00	0.00
e5) Equipo de Defensa y Seguridad.	0.00	0.00	0.00	0.00	0.00	0.00
e6) Maquinaria, Otros Equipos y Herramientas.	0.00	0.00	0.00	0.00	0.00	0.00
e7) Activos Biológicos.	0.00	0.00	0.00	0.00	0.00	0.00
e8) Bienes Inmuebles.	0.00	0.00	0.00	0.00	0.00	0.00
e9) Activos Intangibles.	0.00	0.00	0.00	0.00	0.00	0.00
F. Inversión Pública.	0.00	0.00	0.00	0.00	0.00	0.00
f1) Obra Pública en Bienes de Dominio Público.	0.00	0.00	0.00	0.00	0.00	0.00
f2) Obra Pública en Bienes Propios.	0.00	0.00	0.00	0.00	0.00	0.00
f3) Proyectos Productivos y Acciones de Fomento	0.00	0.00	0.00	0.00	0.00	0.00
G. Inversiones Financieras y Otras Provisiones.	0.00	0.00	0.00	0.00	0.00	0.00
g1) Inversiones para el Fomento de Actividades Productivas	0.00	0.00	0.00	0.00	0.00	0.00
g2) Acciones y Participaciones de Capital	0.00	0.00	0.00	0.00	0.00	0.00
g3) Compra de Títulos y Valores	0.00	0.00	0.00	0.00	0.00	0.00
g4) Concesión de Préstamos.	0.00	0.00	0.00	0.00	0.00	0.00
g5) Inversiones en Fideicomisos, Mandatos y Otros Análogos.	0.00	0.00	0.00	0.00	0.00	0.00
Fideicomiso de Desastres Naturales (informativo)	0.00	0.00	0.00	0.00	0.00	0.00
g6) Otras Inversiones Financieras	0.00	0.00	0.00	0.00	0.00	0.00
g7) Provisiones para Contingencias y Otras Erogaciones Especiales.	0.00	0.00	0.00	0.00	0.00	0.00
H. Participaciones y Aportaciones.	0.00	0.00	0.00	0.00	0.00	0.00
h1) Participaciones.	0.00	0.00	0.00	0.00	0.00	0.00
h2) Aportaciones.	0.00	0.00	0.00	0.00	0.00	0.00
h3) Convenios.	0.00	0.00	0.00	0.00	0.00	0.00
I. Deuda Pública.	0.00	0.00	0.00	0.00	0.00	0.00
i1) Amortización de la Deuda Pública.	0.00	0.00	0.00	0.00	0.00	0.00
i2) Intereses de la Deuda Pública.	0.00	0.00	0.00	0.00	0.00	0.00
i3) Comisiones de la Deuda Pública.	0.00	0.00	0.00	0.00	0.00	0.00
i4) Gastos de la Deuda Pública.	0.00	0.00	0.00	0.00	0.00	0.00
i5) Costo por Coberturas.	0.00	0.00	0.00	0.00	0.00	0.00
i6) Apoyos Financieros.	0.00	0.00	0.00	0.00	0.00	0.00
i7) Aduos de Ejercicios Fiscales Anteriores (ADEFAS).	0.00	0.00	0.00	0.00	0.00	0.00
II. Gasto Etiquetado	12,264,154.00	627,455.00	12,891,609.00	12,891,609.00	12,534,565.53	0.00
A. Servicios Personales.	10,891,445.00	56,597.00	10,948,042.00	10,948,042.00	10,590,998.53	0.00
a1) Remuneraciones al Personal de Carácter Permanente.	7,484,934.00	112,556.40	7,597,490.40	7,597,490.40	7,462,314.79	0.00
a2) Remuneraciones al Personal de Carácter Transitorio.	0.00	0.00	0.00	0.00	0.00	0.00
a3) Remuneraciones Adicionales y Especiales.	1,239,952.67	16,381.90	1,256,334.57	1,256,334.57	1,034,466.71	0.00
a4) Seguridad Social.	1,819,719.33	-72,341.30	1,747,378.03	1,747,378.03	1,747,378.03	0.00
a5) Otras Prestaciones Sociales y Económicas.	331,839.00	0.00	331,839.00	331,839.00	331,839.00	0.00
a6) Previsiones.	0.00	0.00	0.00	0.00	0.00	0.00
a7) Pago de Estímulos a Servidores Públicos.	15,000.00	0.00	15,000.00	15,000.00	15,000.00	0.00
B. Materiales y Suministros.	0.00	0.00	0.00	0.00	0.00	0.00
b1) Materiales de Administración, Emisión de Documentos y Artículos Oficiales.	0.00	0.00	0.00	0.00	0.00	0.00
b2) Alimentos y Utensilios.	0.00	0.00	0.00	0.00	0.00	0.00
b3) Materias Primas y Materiales de Producción y Comercialización	0.00	0.00	0.00	0.00	0.00	0.00

Lic. José Luis Valdez Acevedo
 Secretario Administrativo

NOMBRE DEL ENTE PÚBLICO : Universidad Politécnica de Tapachula
Estado Analítico del Ejercicio del Presupuesto de Egresos Detallado – LDF 6a.
Clasificación por Objeto del Gasto (Capítulo y Concepto)

Del 1 de Enero al 31 de diciembre de 2025
(PESOS)

Concepto	Egresos					Subejercicio
	Aprobado	Ampliaciones / Reducciones	Modificado	Devengado	Pagado	
b4) Materiales y Artículos de Construcción y de Reparación.	0.00	0.00	0.00	0.00	0.00	0.00
b5) Productos Químicos, Farmacéuticos y de Laboratorio.	0.00	0.00	0.00	0.00	0.00	0.00
b6) Combustibles, Lubricantes y Aditivos.	0.00	0.00	0.00	0.00	0.00	0.00
b7) Vestuario, Blancos, Prendas de Protección y Artículos Deportivos.	0.00	0.00	0.00	0.00	0.00	0.00
b8) Materiales y Suministros para Seguridad.	0.00	0.00	0.00	0.00	0.00	0.00
b9) Herramientas, Refacciones y Accesorios Menores.	0.00	0.00	0.00	0.00	0.00	0.00
C. Servicios Generales.	1,372,709.00	570,858.00	1,943,567.00	1,943,567.00	1,943,567.00	0.00
c1) Servicios Básicos.	0.00	72,458.28	72,458.28	72,458.28	72,458.28	0.00
c2) Servicios de Arrendamiento.	0.00	0.00	0.00	0.00	0.00	0.00
c3) Servicios Profesionales, Científicos, Técnicos y Otros Servicios.	698,789.00	458,461.72	1,157,250.72	1,157,250.72	1,157,250.72	0.00
c4) Servicios Financieros, Bancarios y Comerciales.	0.00	0.00	0.00	0.00	0.00	0.00
c5) Servicios de Instalación, Reparación, Mantenimiento y Conservación.	673,920.00	39,938.00	713,858.00	713,858.00	713,858.00	0.00
c6) Servicios de Comunicación Social y Publicidad.	0.00	0.00	0.00	0.00	0.00	0.00
c7) Servicios de Traslado y Viáticos.	0.00	0.00	0.00	0.00	0.00	0.00
c8) Servicios Oficiales.	0.00	0.00	0.00	0.00	0.00	0.00
c9) Otros Servicios Generales.	0.00	0.00	0.00	0.00	0.00	0.00
D. Transferencias, Asignaciones, Subsidios y Otras Ayudas.	0.00	0.00	0.00	0.00	0.00	0.00
d1) Transferencias Internas y Asignaciones al Sector Público.	0.00	0.00	0.00	0.00	0.00	0.00
d2) Transferencias al Resto del Sector Público.	0.00	0.00	0.00	0.00	0.00	0.00
d3) Subsidios y Subvenciones.	0.00	0.00	0.00	0.00	0.00	0.00
d4) Ayudas Sociales.	0.00	0.00	0.00	0.00	0.00	0.00
d5) Pensiones y Jubilaciones.	0.00	0.00	0.00	0.00	0.00	0.00
d6) Transferencias a Fideicomisos, Mandatos y Otros Análogos.	0.00	0.00	0.00	0.00	0.00	0.00
d7) Transferencias a la Seguridad Social.	0.00	0.00	0.00	0.00	0.00	0.00
d8) Donativos.	0.00	0.00	0.00	0.00	0.00	0.00
d9) Transferencias al Exterior.	0.00	0.00	0.00	0.00	0.00	0.00
E. Bienes Muebles, Inmuebles e Intangibles.	0.00	0.00	0.00	0.00	0.00	0.00
e1) Mobiliario y Equipo de Administración.	0.00	0.00	0.00	0.00	0.00	0.00
e2) Mobiliario y Equipo Educativo y Recreativo.	0.00	0.00	0.00	0.00	0.00	0.00
e3) Equipo e Instrumental Médico y de Laboratorio.	0.00	0.00	0.00	0.00	0.00	0.00
e4) Vehículos y Equipo de Transporte.	0.00	0.00	0.00	0.00	0.00	0.00
e5) Equipo de Defensa y Seguridad.	0.00	0.00	0.00	0.00	0.00	0.00
e6) Maquinaria, Otros Equipos y Herramientas.	0.00	0.00	0.00	0.00	0.00	0.00
e7) Activos Biológicos.	0.00	0.00	0.00	0.00	0.00	0.00
e8) Bienes Inmuebles.	0.00	0.00	0.00	0.00	0.00	0.00
e9) Activos Intangibles.	0.00	0.00	0.00	0.00	0.00	0.00
F. Inversión Pública.	0.00	0.00	0.00	0.00	0.00	0.00
f1) Obra Pública en Bienes de Dominio Público.	0.00	0.00	0.00	0.00	0.00	0.00
f2) Obra Pública en Bienes Propios.	0.00	0.00	0.00	0.00	0.00	0.00
f3) Proyectos Productivos y Acciones de Fomento	0.00	0.00	0.00	0.00	0.00	0.00
G. Inversiones Financieras y Otras Provisiones.	0.00	0.00	0.00	0.00	0.00	0.00
g1) Inversiones para el Fomento de Actividades Productivas	0.00	0.00	0.00	0.00	0.00	0.00
g2) Acciones y Participaciones de Capital	0.00	0.00	0.00	0.00	0.00	0.00
g3) Compra de Títulos y Valores	0.00	0.00	0.00	0.00	0.00	0.00
g4) Concesión de Préstamos.	0.00	0.00	0.00	0.00	0.00	0.00
g5) Inversiones en Fideicomisos, Mandatos y Otros Análogos.	0.00	0.00	0.00	0.00	0.00	0.00
Fideicomiso de Desastres Naturales (informativo)	0.00	0.00	0.00	0.00	0.00	0.00
g6) Otras Inversiones Financieras	0.00	0.00	0.00	0.00	0.00	0.00
g7) Provisiones para Contingencias y Otras Erogaciones Especiales.	0.00	0.00	0.00	0.00	0.00	0.00
H. Participaciones y Aportaciones.	0.00	0.00	0.00	0.00	0.00	0.00
h1) Participaciones.	0.00	0.00	0.00	0.00	0.00	0.00
h2) Aportaciones.	0.00	0.00	0.00	0.00	0.00	0.00
h3) Convenios.	0.00	0.00	0.00	0.00	0.00	0.00
I. Deuda Pública.	0.00	0.00	0.00	0.00	0.00	0.00
i1) Amortización de la Deuda Pública.	0.00	0.00	0.00	0.00	0.00	0.00
i2) Intereses de la Deuda Pública.	0.00	0.00	0.00	0.00	0.00	0.00
i3) Comisiones de la Deuda Pública.	0.00	0.00	0.00	0.00	0.00	0.00
i4) Gastos de la Deuda Pública.	0.00	0.00	0.00	0.00	0.00	0.00
i5) Costo por Coberturas.	0.00	0.00	0.00	0.00	0.00	0.00
i6) Apoyos Financieros.	0.00	0.00	0.00	0.00	0.00	0.00
i7) Adeudos de Ejercicios Fiscales Anteriores (ADEFAS).	0.00	0.00	0.00	0.00	0.00	0.00
III. Total de Egresos	24,528,308.00	12,026,335.70	36,554,643.70	33,700,121.78	30,392,971.60	2,854,521.92

Lic. José Luis Valdez Acevedo
Secretario Administrativo

NOMBRE DEL ENTE PÚBLICO : Universidad Politécnica de Tapachula
Estado Analítico del Ejercicio del Presupuesto de Egresos Detallado – LDF 6b.

Clasificación Administrativa

Del 1 de Enero al 31 de diciembre de 2025

(PESOS)

Concepto	Egresos					Subejercicio
	Aprobado	Ampliaciones / Reducciones	Modificado	Devengado	Pagado	
I. Gasto No Etiquetado	12,264,154.00	11,398,880.70	23,663,034.70	20,808,512.78	17,858,406.07	2,854,521.92
E. Entidades Paraestatales y Fideicomisos No Empresariales y No Financieros	12,264,154.00	11,398,880.70	23,663,034.70	20,808,512.78	17,858,406.07	2,854,521.92
Universidad Politécnica de Tapachula	12,264,154.00	11,398,880.70	23,663,034.70	20,808,512.78	17,858,406.07	2,854,521.92
II. Gasto Etiquetado	12,264,154.00	627,455.00	12,891,609.00	12,891,609.00	12,534,565.53	0.00
E. Entidades Paraestatales y Fideicomisos No Empresariales y No Financieros	12,264,154.00	627,455.00	12,891,609.00	12,891,609.00	12,534,565.53	0.00
Universidad Politécnica de Tapachula	12,264,154.00	627,455.00	12,891,609.00	12,891,609.00	12,534,565.53	0.00
III. Total de Egresos	24,528,308.00	12,026,335.70	36,554,643.70	33,700,121.78	30,392,971.60	2,854,521.92

Lic. José Luis Valdez Acevedo
 Secretario Administrativo

NOMBRE DEL ENTE PÚBLICO : Universidad Politécnica de Tapachula
Estado Analítico del Ejercicio del Presupuesto de Egresos Detallado – LDF 6c.

Clasificación Funcional (Finalidad y Función)

Del 1 de Enero al 31 de diciembre de 2025

(PESOS)

Concepto	Egresos					Subejercicio
	Aprobado	Ampliaciones / Reducciones	Modificado	Devengado	Pagado	
I. Gasto No Etiquetado	12,264,154.00	11,398,880.70	23,663,034.70	20,808,512.78	17,858,406.07	2,854,521.92
A. Gobierno	0.00	0.00	0.00	0.00	0.00	0.00
a1) Legislación	0.00	0.00	0.00	0.00	0.00	0.00
a2) Justicia	0.00	0.00	0.00	0.00	0.00	0.00
a3) Coordinación de la Política de Gobierno	0.00	0.00	0.00	0.00	0.00	0.00
a4) Relaciones Exteriores	0.00	0.00	0.00	0.00	0.00	0.00
a5) Asuntos Financieros y Hacendarios	0.00	0.00	0.00	0.00	0.00	0.00
a6) Seguridad Nacional	0.00	0.00	0.00	0.00	0.00	0.00
a7) Asuntos de Orden Público y de Seguridad Interior	0.00	0.00	0.00	0.00	0.00	0.00
a8) Otros Servicios Generales	0.00	0.00	0.00	0.00	0.00	0.00
B. Desarrollo Social	12,264,154.00	11,398,880.70	23,663,034.70	20,808,512.78	17,858,406.07	2,854,521.92
b1) Protección Ambiental	0.00	0.00	0.00	0.00	0.00	0.00
b2) Vivienda y Servicios a la Comunidad	0.00	0.00	0.00	0.00	0.00	0.00
b3) Salud	0.00	0.00	0.00	0.00	0.00	0.00
b4) Recreación, Cultura y Otras Manifestaciones Sociales	0.00	0.00	0.00	0.00	0.00	0.00
b5) Educación	12,264,154.00	11,398,880.70	23,663,034.70	20,808,512.78	17,858,406.07	2,854,521.92
b6) Protección Social	0.00	0.00	0.00	0.00	0.00	0.00
b7) Otros Asuntos Sociales	0.00	0.00	0.00	0.00	0.00	0.00
C. Desarrollo Económico	0.00	0.00	0.00	0.00	0.00	0.00
c1) Asuntos Económicos, Comerciales y Laborales en General	0.00	0.00	0.00	0.00	0.00	0.00
c2) Agropecuaria, Silvicultura, Pesca y Caza	0.00	0.00	0.00	0.00	0.00	0.00
c3) Combustibles y Energía	0.00	0.00	0.00	0.00	0.00	0.00
c4) Minería, Manufacturas y Construcción	0.00	0.00	0.00	0.00	0.00	0.00
c5) Transporte	0.00	0.00	0.00	0.00	0.00	0.00
c6) Comunicaciones	0.00	0.00	0.00	0.00	0.00	0.00
c7) Turismo	0.00	0.00	0.00	0.00	0.00	0.00
c8) Ciencia, Tecnología e Innovación	0.00	0.00	0.00	0.00	0.00	0.00
c9) Otras Industrias y Otros Asuntos Económicos	0.00	0.00	0.00	0.00	0.00	0.00
D. Otras no Clasificadas en Funciones Anteriores	0.00	0.00	0.00	0.00	0.00	0.00
d1) Transac. de la Deuda Pública/Costo Financiero de la Deuda	0.00	0.00	0.00	0.00	0.00	0.00
d2) Transf., Part. y Aport. entre Diferentes Niv. y Ord. de Gob.	0.00	0.00	0.00	0.00	0.00	0.00
d3) Saneamiento del Sistema Financiero	0.00	0.00	0.00	0.00	0.00	0.00
d4) Adeudos de Ejercicios Fiscales Anteriores	0.00	0.00	0.00	0.00	0.00	0.00
II. Gasto Etiquetado	12,264,154.00	627,455.00	12,891,609.00	12,891,609.00	12,534,565.53	0.00
A. Gobierno	0.00	0.00	0.00	0.00	0.00	0.00
a1) Legislación	0.00	0.00	0.00	0.00	0.00	0.00
a2) Justicia	0.00	0.00	0.00	0.00	0.00	0.00
a3) Coordinación de la Política de Gobierno	0.00	0.00	0.00	0.00	0.00	0.00
a4) Relaciones Exteriores	0.00	0.00	0.00	0.00	0.00	0.00
a5) Asuntos Financieros y Hacendarios	0.00	0.00	0.00	0.00	0.00	0.00
a6) Seguridad Nacional	0.00	0.00	0.00	0.00	0.00	0.00
a7) Asuntos de Orden Público y de Seguridad Interior	0.00	0.00	0.00	0.00	0.00	0.00
a8) Otros Servicios Generales	0.00	0.00	0.00	0.00	0.00	0.00
B. Desarrollo Social	12,264,154.00	627,455.00	12,891,609.00	12,891,609.00	12,534,565.53	0.00
b1) Protección Ambiental	0.00	0.00	0.00	0.00	0.00	0.00
b2) Vivienda y Servicios a la Comunidad	0.00	0.00	0.00	0.00	0.00	0.00
b3) Salud	0.00	0.00	0.00	0.00	0.00	0.00
b4) Recreación, Cultura y Otras Manifestaciones Sociales	0.00	0.00	0.00	0.00	0.00	0.00
b5) Educación	12,264,154.00	627,455.00	12,891,609.00	12,891,609.00	12,534,565.53	0.00
b6) Protección Social	0.00	0.00	0.00	0.00	0.00	0.00
b7) Otros Asuntos Sociales	0.00	0.00	0.00	0.00	0.00	0.00
C. Desarrollo Económico	0.00	0.00	0.00	0.00	0.00	0.00
c1) Asuntos Económicos, Comerciales y Laborales en General	0.00	0.00	0.00	0.00	0.00	0.00
c2) Agropecuaria, Silvicultura, Pesca y Caza	0.00	0.00	0.00	0.00	0.00	0.00
c3) Combustibles y Energía	0.00	0.00	0.00	0.00	0.00	0.00
c4) Minería, Manufacturas y Construcción	0.00	0.00	0.00	0.00	0.00	0.00
c5) Transporte	0.00	0.00	0.00	0.00	0.00	0.00
c6) Comunicaciones	0.00	0.00	0.00	0.00	0.00	0.00
c7) Turismo	0.00	0.00	0.00	0.00	0.00	0.00
c8) Ciencia, Tecnología e Innovación	0.00	0.00	0.00	0.00	0.00	0.00
c9) Otras Industrias y Otros Asuntos Económicos	0.00	0.00	0.00	0.00	0.00	0.00
D. Otras no Clasificadas en Funciones Anteriores	0.00	0.00	0.00	0.00	0.00	0.00
d1) Transac. de la Deuda Pública/Costo Financiero de la Deuda	0.00	0.00	0.00	0.00	0.00	0.00
d2) Transf., Part. y Aport. entre Diferentes Niv. y Ord. de Gob.	0.00	0.00	0.00	0.00	0.00	0.00
d3) Saneamiento del Sistema Financiero	0.00	0.00	0.00	0.00	0.00	0.00
d4) Adeudos de Ejercicios Fiscales Anteriores	0.00	0.00	0.00	0.00	0.00	0.00
III. Total de Egresos	24,528,308.00	12,026,335.70	36,554,643.70	33,700,121.78	30,392,971.60	2,854,521.92

Lic. José Luis Valdez Acevedo
 Secretario Administrativo

NOMBRE DEL ENTE PÚBLICO : Universidad Politécnica de Tapachula


Estado Analítico del Ejercicio del Presupuesto de Egresos Detallado – LDF 6d.


Clasificación de Servicios Personales por Categoría

Del 1 de Enero al 31 de diciembre de 2025

(PESOS)

Concepto	Egresos					Subejercicio
	Aprobado	Ampliaciones / Reducciones	Modificado	Devengado	Pagado	
I. Gasto No Etiquetado	11,275,450.17	10,799,876.14	22,075,326.31	19,232,059.49	17,315,653.78	2,843,266.82
A. Personal Administrativo y de Servicio Público	6,120,229.45	2,744,786.81	8,865,016.26	7,993,050.75	6,832,943.34	871,955.51
B. Magisterio	5,155,220.72	8,055,089.33	13,210,310.05	11,239,008.74	10,482,710.44	1,971,301.31
C. Servicios de Salud	0.00	0.00	0.00	0.00	0.00	0.00
c1) Personal Administrativo	0.00	0.00	0.00	0.00	0.00	0.00
c2) Personal Médico, Paramédico y Afín	0.00	0.00	0.00	0.00	0.00	0.00
D. Seguridad Pública	0.00	0.00	0.00	0.00	0.00	0.00
E. Gastos Asociados a la Implementación de Nuevas Leyes Federales o Reformas a las mismas	0.00	0.00	0.00	0.00	0.00	0.00
e1) Nombre del Programa o Ley 1	0.00	0.00	0.00	0.00	0.00	0.00
F. Sentencias Laborales Definitivas	0.00	0.00	0.00	0.00	0.00	0.00
II. Gasto Etiquetado	10,891,445.00	56,597.00	10,948,042.00	10,948,042.00	10,590,998.53	0.00
A. Personal Administrativo y de Servicio Público	5,917,177.49	90,673.63	6,007,851.12	6,007,851.12	5,872,284.40	0.00
B. Magisterio	4,974,267.51	-34,076.63	4,940,190.88	4,940,190.88	4,718,714.13	0.00
C. Servicios de Salud	0.00	0.00	0.00	0.00	0.00	0.00
c1) Personal Administrativo	0.00	0.00	0.00	0.00	0.00	0.00
c2) Personal Médico, Paramédico y Afín	0.00	0.00	0.00	0.00	0.00	0.00
D. Seguridad Pública	0.00	0.00	0.00	0.00	0.00	0.00
E. Gastos Asociados a la Implementación de Nuevas Leyes Federales o Reformas a las mismas	0.00	0.00	0.00	0.00	0.00	0.00
e1) Nombre del Programa o Ley 1	0.00	0.00	0.00	0.00	0.00	0.00
F. Sentencias Laborales Definitivas	0.00	0.00	0.00	0.00	0.00	0.00
III. Total del Gasto en Servicios Personales	22,166,895.17	10,856,473.14	33,023,368.31	30,180,101.49	27,906,652.31	2,843,266.82


 Lic. José Luis Valdez Acevedo
 Secretario Administrativo



GOBIERNO CONSTITUCIONAL DEL ESTADO DE CHIAPAS
 NOMBRE DEL ENTE PÚBLICO: UNIVERSIDAD POLITÉCNICA DE TAPACHULA
 GUÍA DE CUMPLIMIENTO DE LA LEY DE DISCIPLINA FINANCIERA DE LAS ENTIDADES FEDERATIVAS Y MUNICIPIOS
 DEL 1 DE ENERO AL 31 DE DICIEMBRE DE 2025


Indicadores de Observancia	Implementación		Resultado		Fundamento	Comentarios
	SI	NO	Monto o valor	Unidad (pesos/porcentaje)		
	Mecanismo de Verificación	Fecha estimada de cumplimiento				
INDICADORES PRESUPUESTARIOS						
A. INDICADORES CUANTITATIVOS						
1 Balance Presupuestario Sostenible						
a. Propuesto	Iniciativa de Ley de Ingresos y Proyecto de Presupuesto de Egresos	31 de Diciembre 2025	24,528,308.00	pesos	Art. 6 y 19 de la LDF	
b. Estimada/Aprobado	Ley de Ingresos y Presupuesto de Egresos	31 de Diciembre 2025	24,528,308.00	pesos	Art. 6 y 19 de la LDF	
c. Devengado	Cuenta Pública / Formato 4 LDF	31 de Diciembre 2025	33,700,121.78	pesos	Art. 6 y 19 de la LDF	
2 Balance Presupuestario de Recursos Disponibles Sostenible						
a. Propuesto	Iniciativa de Ley de Ingresos y Proyecto de Presupuesto de Egresos	31 de Diciembre 2025	24,528,308.00	pesos	Art. 6 y 19 de la LDF	
b. Estimada/Aprobado	Ley de Ingresos y Presupuesto de Egresos	31 de Diciembre 2025	24,528,308.00	pesos	Art. 6 y 19 de la LDF	
c. Devengado	Cuenta Pública / Formato 4 LDF	31 de Diciembre 2025	19,243.39	pesos	Art. 6 y 19 de la LDF	
3 Financiamiento Neto dentro del Techo de Financiamiento Neto						
a. Propuesto	Iniciativa de Ley de Ingresos	31 de Diciembre 2025	N/A	pesos	Art. 6, 19 y 46 de la LDF	
b. Estimada	Ley de Ingresos	31 de Diciembre 2025	N/A	pesos	Art. 6, 19 y 46 de la LDF	
c. Devengado	Cuenta Pública / Formato 4 LDF	31 de Diciembre 2025	N/A	pesos	Art. 6, 19 y 46 de la LDF	
4 Recursos Destinados a la Atención de Desastres Naturales						
a. Asignación al fideicomiso para desastres naturales						
a.1 Aprobado	Reporte Trim. Formato 6 a)	31 de Diciembre 2025	N/A	pesos	Art. 9 de la LDF	
a.2 Pagado	Cuenta Pública / Formato 6 a)	31 de Diciembre 2025	N/A	pesos	Art. 9 de la LDF	
b. Aportación promedio realizada por la Entidad Federativa durante los 5 ejercicios previos, para infraestructura dañada por desastres naturales.	Autorizaciones de recursos aprobados por el FONDEN	31 de Diciembre 2025	N/A	pesos	Art. 9 de la LDF	
c. Saldo del fideicomiso para desastres naturales.	Cuenta Pública / Auxiliar de Cuentas	31 de Diciembre 2025	N/A	pesos	Art. 9 de la LDF	
d. Costo promedio de los últimos 5 ejercicios de la reconstrucción de infraestructura dañada por desastres naturales.	Autorizaciones de recursos aprobados por el FONDEN	31 de Diciembre 2025	N/A	pesos	Art. 9 de la LDF	
5 Techo para Servicios Personales						
a. Asignación en el Presupuesto de Egresos	Reporte Trim. Formato 6 d)	31 de Diciembre 2025	22,166,895.17	pesos	Art. 10 y 21 de la LDF	
b. Devengado	Reporte Trim. Formato 6 d)	31 de Diciembre 2025	30,180,101.49	pesos	Art. 13 fracc. V y 21 de la LDF	
6 Previsiones de gasto para compromisos de pago derivados de APPs						
a. Asignación en el Presupuesto de Egresos	Presupuesto de Egresos	31 de Diciembre 2025	N/A	pesos	Art. 11 y 21 de la LDF	
7 Techo de ADEFAS para el Ejercicio Fiscal						
a. Propuesto	Proyecto de Presupuesto de Egresos	31 de Diciembre 2025	0.00	pesos	Art. 12 y 20 de la LDF	
b. Aprobado	Reporte Trim. Formato 6 a)	31 de Diciembre 2025	0.00	pesos	Art. 12 y 20 de la LDF	
c. Devengado	Cuenta Pública / Formato 6 a)	31 de Diciembre 2025	0.00	pesos	Art. 12 y 20 de la LDF	
B. INDICADORES CUALITATIVOS						
1 Iniciativa de Ley de Ingresos y Proyecto de Presupuesto de Egresos						
a. Objetivos anuales, estrategias y metas para el ejercicio fiscal.	Iniciativa de Ley de Ingresos y Proyecto de Presupuesto de Egresos	31 de Diciembre 2025	N/A	pesos	Art. 5 y 18 de la LDF	
b. Proyecciones de ejercicios posteriores.	Iniciativa de Ley de Ingresos y Proyecto de Presupuesto de Egresos / Formatos 7 a) y b)	31 de Diciembre 2025	N/A	pesos	Art. 5 y 18 de la LDF	
c. Descripción de riesgos relevantes y propuestas de acción para enfrentarlos.	Iniciativa de Ley de Ingresos y Proyecto de Presupuesto de Egresos	31 de Diciembre 2025	N/A	pesos	Art. 5 y 18 de la LDF	
d. Resultados de ejercicios fiscales anteriores y el ejercicio fiscal en cuestión.	Iniciativa de Ley de Ingresos y Proyecto de Presupuesto de Egresos / Formatos 7 c) y d)	31 de Diciembre 2025	N/A	pesos	Art. 5 y 18 de la LDF	
e. Estudio actuarial de las pensiones de sus trabajadores.	Proyecto de Presupuesto de Egresos / Formato 8	31 de Diciembre 2025	N/A	pesos	Art. 5 y 18 de la LDF	
2 Balance Presupuestario de Recursos Disponibles, en caso de ser negativo						
a. Razones excepcionales que justifican el Balance Presupuestario de Recursos Disponibles negativo	Iniciativa de Ley de Ingresos o Proyecto de Presupuesto de Egresos	31 de Diciembre 2025	N/A	pesos	Art. 6 y 19 de la LDF	
b. Fuente de recursos para cubrir el Balance Presupuestario de Recursos Disponibles negativo	Iniciativa de Ley de Ingresos o Proyecto de Presupuesto de Egresos	31 de Diciembre 2025	N/A	pesos	Art. 6 y 19 de la LDF	
c. Número de ejercicios fiscales y acciones necesarias para cubrir el Balance Presupuestario de Recursos Disponibles negativo.	Iniciativa de Ley de Ingresos o Proyecto de Presupuesto de Egresos	31 de Diciembre 2025	N/A	pesos	Art. 6 y 19 de la LDF	
d. Informes Trimestrales sobre el avance de las acciones para recuperar el Balance Presupuestario de Recursos Disponibles.	Reporte Trim. y Cuenta Pública	31 de Diciembre 2025	N/A	pesos	Art. 6 y 19 de la LDF	
3 Servicios Personales						
a. Remuneraciones de los servidores públicos.	Proyecto de Presupuesto	31 de Diciembre 2025	17,449,773.35	pesos	Art. 10 y 21 de la LDF	
b. Previsiones salariales y económicas para cubrir incrementos salariales, creación de plazas y otros.	Proyecto de Presupuesto	31 de Diciembre 2025	N/A	pesos	Art. 10 y 21 de la LDF	

INDICADORES DEL EJERCICIO PRESUPUESTARIO							
A. INDICADORES CUANTITATIVOS							
1 Ingresos Excedentes Derivados de Ingresos de Libre Disposición							
a.	Monto de Ingresos Excedentes derivados de ILD.	Cuenta Pública / Formato 5	31 de Diciembre 2025	11,398,880.70	pesos	Art. 14 y 21 de la LDF	
b.	Monto de Ingresos Excedentes derivados de ILD destinados al fin del A.14, fracción I de la LDF.	Cuenta Pública	31 de Diciembre 2025	N/A	pesos	Art. 14 y 21 de la LDF	
c.	Monto de Ingresos Excedentes derivados de ILD destinados al fin del A.14, fracción II, a) de la LDF.	Cuenta Pública	31 de Diciembre 2025	N/A	pesos	Art. 14 y 21 de la LDF	
d.	Monto de Ingresos Excedentes derivados de ILD destinados al fin del A.14, fracción II, b) de la LDF.	Cuenta Pública	31 de Diciembre 2025	N/A	pesos	Art. 14 y 21 de la LDF	
e.	Monto de Ingresos Excedentes derivados de ILD destinados al fin del artículo noveno transitorio de la LDF.	Cuenta Pública	31 de Diciembre 2025	N/A	pesos	Art. Noveno Transitorio de la LDF	
f.	Monto de Ingresos Excedentes derivados de ILD destinados al fin señalado por el artículo 14, párrafo segundo y en el artículo 21 y Noveno Transitorio de la LDF.	Cuenta Pública	31 de Diciembre 2025	N/A	pesos	Art. 14 y 21 de la LDF	
g.	Monto de Ingresos Excedentes derivados de ILD en un nivel de endeudamiento sostenible de acuerdo al Sistema de Alertas hasta por el 5% de los recursos para cubrir el Gasto Corriente.	Cuenta Pública	31 de Diciembre 2025	N/A	pesos	Art. 14 y 21 de la LDF	
B. INDICADORES CUALITATIVOS							
1	Análisis Costo-Beneficio para programas o proyectos de inversión mayores a 10 millones de UDIS	Página de internet de la Secretaría de Finanzas o Tesorería Municipal	31 de Diciembre 2025	N/A	pesos	Art. 13 frac. III y 21 de la LDF	
2	Análisis de conveniencia y análisis de transferencia de riesgos de los proyectos APPs	Página de internet de la Secretaría de Finanzas o Tesorería Municipal	31 de Diciembre 2025	N/A	pesos	Art. 13 frac. III y 21 de la LDF	
3	Identificación de población objetivo, destino y temporalidad de subsidios	Página de internet de la Secretaría de Finanzas o Tesorería Municipal	31 de Diciembre 2025	N/A	pesos	Art. 13 frac. VII y 21 de la LDF	
INDICADORES DE DEUDA PÚBLICA							
A. INDICADORES CUANTITATIVOS							
1 Obligaciones a Corto Plazo							
a.	Límite de Obligaciones a Corto Plazo		31 de Diciembre 2025	N/A	pesos	Art. 30 frac. I de la LDF	
b.	Obligaciones a Corto Plazo		31 de Diciembre 2025	N/A	pesos	Art. 30 frac. I de la LDF	

TITULAR DEL ORGANISMO PÚBLICO

Dr. Javier Yau Derry
Rector

INFORMACIÓN DE ANÁLISIS / INTEGRACIÓN



GOBIERNO CONSTITUCIONAL DEL ESTADO DE CHIAPAS
APLICACIÓN DEL PRESUPUESTO POR RUBROS
 DEL 1 DE ENERO AL 31 DE DICIEMBRE DE 2025

21121 080 UNIVERSIDAD POLITÉCNICA DE TAPACHULA

CONCEPTO	PRESUPUESTO DE EGRESOS					
	APROBADO ANUAL	MODIFICADO	COMPROMETIDO	DEVENGADO	EJERCIDO	PAGADO
RECURSOS PRESUPUESTARIOS	24,528,308.00	36,554,643.70	33,700,121.78	33,700,121.78	30,392,971.60	30,392,971.60
1000 Servicios Personales	21,782,890.00	32,441,538.46	29,633,678.14	29,633,678.14	27,558,090.50	27,558,090.50
2000 Materiales y Suministros						
3000 Servicios Generales	2,745,418.00	4,113,105.24	4,066,443.64	4,066,443.64	2,834,881.10	2,834,881.10
4000 Transferencias, Asignaciones, Subsidios y Otras Ayudas						
5000 Bienes Muebles, Inmuebles e Intangibles						
6000 Inversión Pública						
7000 Inversiones Financieras y Otras Provisiones						
8000 Participaciones y Aportaciones						
9000 Deuda Pública (ADEFAS)						
RECURSOS PROPIOS	0.00	0.00	0.00	0.00	0.00	0.00
1000 Servicios Personales						
2000 Materiales y Suministros						
3000 Servicios Generales						
4000 Transferencias, Asignaciones, Subsidios y Otras Ayudas						
RECURSOS AJENOS	0.00	0.00	0.00	0.00	0.00	0.00
1000 Servicios Personales						
2000 Materiales y Suministros						
3000 Servicios Generales						
4000 Transferencias, Asignaciones, Subsidios y Otras Ayudas						
RECURSOS FEDERALES NO PRESUPUESTARIOS	0.00	0.00	0.00	0.00	0.00	0.00
1000 Servicios Personales						
2000 Materiales y Suministros						
3000 Servicios Generales						
4000 Transferencias, Asignaciones, Subsidios y Otras Ayudas						
TOTAL	24,528,308.00	36,554,643.70	33,700,121.78	33,700,121.78	30,392,971.60	30,392,971.60

Dr. Javier Yau Dorry
 Rector

Lic. José Luis Valdez Acevedo
 Secretario Administrativo

JUSTIFICACIÓN A LA APLICACIÓN DEL PRESUPUESTO POR RUBROS

21121 080 UNIVERSIDAD POLITÉCNICA DE TAPACHULA

La diferencia de \$ 3,307,150.18, que presenta el Presupuesto Pagado en relación al Presupuesto Devengado, se debe principalmente a los impuestos retenidos pendientes por enterar al Servicio de Administración Tributaria, IMSS e INFONAVIT y proveedores por pagar; mismos que se integran de la siguiente manera: 1000 Servicios Personales por un monto de \$ 2,075,587.64 correspondiente a los impuestos retenidos por concepto de sueldos y salarios del personal docente y administrativo, así como cuotas correspondientes al IMSS e INFONAVIT, 3000 Servicios Generales por un monto de \$ 1,231,562.54 correspondiente al pago de proveedores y por los servicios básicos para la operatividad de la Universidad, como son servicio de luz, teléfono y de vigilancia.

Del total del Presupuesto Devengado por un monto de \$ 33,700,121.78, la cantidad de \$ 0.00, corresponden a regularización presupuestal de años anteriores (Cuenta 1279 Activos Diferidos), integrados por los ejercicios 2025 por un monto de \$ 0.00 y 2025 por la cantidad de \$ 0.00 e integrar por Capítulos de Gasto, Capítulo 1000 por un monto de \$ 0.00, Capítulo 2000 por un monto de \$ 0.00.

Nota: Al cierre del ejercicio 2025 el monto disponible presupuestario es de \$ 2,854,521.92, integrados por recursos **No Etiquetados** por la cantidad de \$ 2,854,521.92; y por un importe de \$ 0.00 por recursos **Federales Etiquetados**. Del total disponible de recursos **Federales Etiquetados** se reintegraron \$ 0.00 a la TESOFE de acuerdo a lo establecido en el artículo 17 de la Ley de Disciplina Financiera de las Entidades Federativas y Municipales, y se reintegraron \$ 2,845,089.17 a la TESOE. Y la diferencia de \$ 0.00, destinados para proyectos de continuidad para el ejercicio 2026.

Dr. Javier Yau Dorry
Rector

Lic. José Luis Valdez Acevedo
Secretario Administrativo

GOBIERNO CONSTITUCIONAL DEL ESTADO DE CHIAPAS
PRESUPUESTO DE EGRESOS POR TIPO DE RECURSO, FUENTE DE FINANCIAMIENTO Y RAMO
 DEL 1 DE ENERO AL 31 DE DICIEMBRE DE 2025

21121 080 UNIVERSIDAD POLITÉCNICA DE TAPACHULA

TIPO DE RECURSO/FUENTE DE FINANCIAMIENTO/RAMO	PRESUPUESTO DE EGRESOS							
	APROBADO	AMPLIACION / REDUCCIÓN	MODIFICADO	MINISTRADO	COMPROMETIDO	DEVENGADO	EJERCIDO	PAGADO
TOTAL	24,528,308.00	12,026,335.70	36,554,643.70	36,554,643.70	33,700,121.78	33,700,121.78	30,392,971.60	30,392,971.60
1 RECURSO NO ETIQUETADO	12,264,154.00	11,398,880.70	23,663,034.70	23,663,034.70	20,808,512.78	20,808,512.78	17,858,406.07	17,858,406.07
1.1 Recursos Fiscales	3,525,984.28	-18,983.27	3,507,001.01	3,507,001.01	3,214,426.24	3,214,426.24	2,995,924.60	2,995,924.60
Ramo A1 Ingresos Estatales	3,525,984.28	-18,983.27	3,507,001.01	3,507,001.01	3,214,426.24	3,214,426.24	2,995,924.60	2,995,924.60
1.4 Ingresos Propios	0.00	342,926.74	342,926.74	342,926.74	333,493.99	333,493.99	318,094.62	318,094.62
Ramo A3 Ingresos por Venta de Bienes, Prestación de Servicios y	0.00	342,926.74	342,926.74	342,926.74	333,493.99	333,493.99	318,094.62	318,094.62
1.5 Recursos Federales	8,738,169.72	11,074,937.23	19,813,106.95	19,813,106.95	17,260,592.55	17,260,592.55	14,544,386.85	14,544,386.85
Ramo 28 Participaciones a Entidades Federativas y Municipios	8,738,169.72	11,074,937.23	19,813,106.95	19,813,106.95	17,260,592.55	17,260,592.55	14,544,386.85	14,544,386.85
2 RECURSO ETIQUETADO	12,264,154.00	627,455.00	12,891,609.00	12,891,609.00	12,891,609.00	12,891,609.00	12,534,565.53	12,534,565.53
2.5 Recursos Federales	12,264,154.00	627,455.00	12,891,609.00	12,891,609.00	12,891,609.00	12,891,609.00	12,534,565.53	12,534,565.53
Ramo 11 Educación Pública	12,264,154.00	627,455.00	12,891,609.00	12,891,609.00	12,891,609.00	12,891,609.00	12,534,565.53	12,534,565.53

Dr. Javier Yau Dorry
Rector

Lic. José Luis Valdez Acevedo
Secretario Administrativo

GOBIERNO CONSTITUCIONAL DEL ESTADO DE CHIAPAS
 APLICACIÓN DEL PRESUPUESTO DEVENGADO POR TIPO DE RECURSO, RAMO Y CAPÍTULO DE GASTO
 DEL 1 DE ENERO AL 31 DE DICIEMBRE DE 2025

21121 080 UNIVERSIDAD POLITÉCNICA DE TAPACHULA

TIPO DE RECURSO/RAMO	PRESUPUESTO DEVENGADO/CAPÍTULO DE GASTO									TOTAL
	1000	2000	3000	4000	5000	6000	7000	8000	9000	
TOTAL	29,633,678.14	0.00	4,066,443.64	0.00	0.00	0.00	0.00	0.00	0.00	33,700,121.78
1 RECURSO NO ETIQUETADO	18,685,636.14	0.00	2,122,876.64	0.00	0.00	0.00	0.00	0.00	0.00	20,808,512.78
Ramo A1 Ingresos Estatales	2,324,179.80		890,246.44							3,214,426.24
Ramo 28 Participaciones a Entidades Federativas y Municipios	16,047,498.71		1,213,093.84							17,260,592.55
Ramo A3 Ingresos por Venta de Bienes, Prestación de Servicios y Otros Ingresos	313,957.63		19,536.36							333,493.99
2 RECURSO ETIQUETADO	10,948,042.00	0.00	1,943,567.00	0.00	0.00	0.00	0.00	0.00	0.00	12,891,609.00
Ramo 11 Educación Pública	10,948,042.00		1,943,567.00							12,891,609.00

Dr. Javier Yau Dorry
Rector

Lic. José Luis Valdez Acevedo
Secretario Administrativo

GOBIERNO CONSTITUCIONAL DEL ESTADO DE CHIAPAS
 APLICACIÓN DEL PRESUPUESTO DEVENGADO POR TIPO DE RECURSO, RAMO Y SUBFUENTE DE FINANCIAMIENTO
 DEL 1 DE ENERO AL 31 DE DICIEMBRE DE 2025

21121 080 UNIVERSIDAD POLITÉCNICA DE TAPACHULA

TIPO DE RECURSO/RAMO	PRESUPUESTO DEVENGADO/SUBFUENTE DE FINANCIAMIENTO									TOTAL
	RECURSO DE AÑOS ANTERIORES				RECURSO DE AÑO EN CURSO					
	A	B	C	D	G	E	F	H	S	
	Gastos Comprometidos y/o Devengados por Registrar	Economías de Ejercicios Anteriores	Recursos en Proceso de Ejecución	Productos Financieros de Ejercicios Anteriores	Economías Derivadas de la Subfuente f	Productos Financieros del Año en Curso	Recursos por Ingresos Excedentes	Recursos por Reducciones en Otras Previsiones	Recursos del Ejercicio	
TOTAL	0.00	19,243.39	0.00	0.00	0.00	0.00	1,033,701.00	9,091,911.14	23,555,266.25	33,700,121.78
1 RECURSO NO ETIQUETADO	0.00	19,243.39	0.00	0.00	0.00	0.00	0.00	9,091,911.14	11,697,358.25	20,808,512.78
Ramo A1 Ingresos Estatales									3,214,426.24	3,214,426.24
Ramo 28 Participaciones a Entidades Federativas y Municipios		19,243.39						9,091,911.14	8,149,438.02	17,260,592.55
Ramo A3 Ingresos por Venta de Bienes, Prestación de Servicios y Otros Ingresos									333,493.99	333,493.99
2 RECURSO ETIQUETADO	0.00	0.00	0.00	0.00	0.00	0.00	1,033,701.00	0.00	11,857,908.00	12,891,609.00
Ramo 11 Educación Pública							1,033,701.00		11,857,908.00	12,891,609.00

Dr. Javier Yau Dorry
Rector

Lic. José Luis Valdez Acevedo
Secretario Administrativo

GOBIERNO CONSTITUCIONAL DEL ESTADO DE CHIAPAS
PRINCIPALES ADECUACIONES AL PRESUPUESTO DE EGRESOS
 DEL 1 DE ENERO AL 31 DE DICIEMBRE DE 2025

21121 080 UNIVERSIDAD POLITÉCNICA DE TAPACHULA

PRESUPUESTO DE EGRESOS				VARIACIÓN EN RELACIÓN AL:		SUBEJERCICIO
APROBADO ANUAL	AMPLIACIONES / REDUCCIONES	MODIFICADO	DEVENGADO	APROBADO ANUAL	%	
1	2	3	4	5 = 4-1		6 = 3-4
24,528,308.00	12,026,335.70	36,554,643.70	33,700,121.78	9,171,813.78	37.39	2,854,521.92

Razón de la Variación del Presupuesto Devengado en Relación al Aprobado Anual

La variación por un monto de \$ 9'171,813.78, que presenta este organismo público corresponden a que se realizaron las adecuaciones presupuestarias correspondientes para la igualación del presupuesto asignado por el Gobierno del Estado en relación al presupuesto asignado por la Federación, de acuerdo al Convenio Especifico para la Asignación de Recursos Financieros con Carácter de Apoyo Solidario para la Operación y Seguimiento al Servicio Educativo de las Universidades del Subsistema Tecnológico del Estado de Chiapas, para el ejercicio fiscal 2025, número 0258/ 25 y al Convenio Modificatorio al Convenio Especifico para la Asignación de Recursos Financieros con Carácter de Apoyo Solidario para la Operación y Seguimiento al Servicio Educativo de las Universidades del Subsistema Tecnológico del Estado de Chiapas para el Ejercicio Fiscal 2025 número 0952/25; mismos que fueron devengados de acuerdo a su candelarización y ministración durante el ejercicio, y destinados a cubrir el pago de sueldos y salarios al personal docente y administrativo y las prestaciones relacionadas; así como la compra y/o gastos operativos.

Integración de la Modificación al Presupuesto de Egresos (Ampliaciones/Reducciones)

Ampliación líquida por	362,170.13	Para cubrir el pago de sueldos y salarios y otras prestaciones por concepto de creación de plaza de personal eventual, según la Opinión Técnica número SF/CGRH/DEO/0120/2025.
Ampliación líquida por	10,408,805.57	Para cubrir el pago de la diferencia de los sueldos y salarios al personal docente y administrativa, derivado de la aplicación del analítico de presupuesto con base al tabulador federal y a la clausula segunda del convenio especifico para el ejercicio 2025.
Ampliación líquida por	3,145,286.00	Ampliación de recursos en seguimiento al Convenio Modificatorio al Convenio Especifico para la Asignación de Recursos Financieros con Carácter de Apoyo Solidario para la Operación y Seguimiento al Servicio Educativo de las Universidades del Subsistema Tecnológico del Estado de Chiapas para el Ejercicio Fiscal 2025 número 0952/25, destinado para cubrir el pago de servicios de limpieza, vigilancia, servicios de energía eléctrica, telefonía convencional, gastos de propaganda así como arrendamientos de equipos y bienes informáticos.
Reducción líquida por	-812,492.00	Reducción de recursos derivado de la igualación del presupuesto asignado por el Gobierno del Estado en relación al presupuesto asignado por la Federación para el ejercicio 2025.
Reducción líquida por	-1,077,434.00	Reducción de recursos derivado que el recurso federal no fue radicado en su totalidad, referente al convenio modificadorio al convenio especifico 0258/25.
Total Modificación:	12,026,335.70	

Dr. Javier Yau Dorry
Rector

Lic. José Luis Valdez Acevedo
Secretario Administrativo

GOBIERNO CONSTITUCIONAL DEL ESTADO DE CHIAPAS
COMPARATIVO DEL PRESUPUESTO DEVENGADO POR OBJETO DEL GASTO
 DEL 1 DE ENERO AL 31 DE DICIEMBRE DE 2025

21121 080 UNIVERSIDAD POLITÉCNICA DE TAPACHULA

PRESUPUESTO DEVENGADO				INCREMENTO	ANÁLISIS DEL INCREMENTO Y/O DECREMENTO POR CAPÍTULO DE GASTO
CONCEPTO	EJERCICIO		O		
	2024	2025	DECREMENTO		
TOTAL	42,550,958.03	33,700,121.78	-8,850,836.25		
1000	Servicios Personales	26,388,114.54	29,633,678.14	3,245,563.60	El incremento se debe a que en el presente ejercicio fiscal se han registrado presupuestalmente los pagos por concepto de capítulo 1000 de profesores de asignatura
2000	Materiales y Suministros	1,211,551.44	0.00	-1,211,551.44	El decremento se debe a que, para el ejercicio 2025, no se asignó recurso para erogaciones del capítulo 2000 Materiales y Suministros
3000	Servicios Generales	4,759,084.21	4,066,443.64	-692,640.57	El decremento se debe a que, para el ejercicio fiscal 2025, el recurso presupuestado para el pago de servicios generales fue menor al monto asignado en el ejercicio 2024.
4000	Transferencias, Asignaciones, Subsidios y Otras Ayudas	0.00	0.00	0.00	
5000	Bienes Muebles, Inmuebles e Intangibles	10,192,207.84	0.00	-10,192,207.84	El decremento se debe a que para el ejercicio fiscal 2025, la Universidad no se vió beneficiada con el programa U0790 Programa Expansión a la Educación Media Superior y Superior (Tipo Superior).
6000	Inversión Pública	0.00	0.00	0.00	
7000	Inversiones Financieras y Otras Provisiones	0.00	0.00	0.00	
8000	Participaciones y Aportaciones	0.00	0.00	0.00	
9000	Deuda Pública (ADEFAS)	0.00	0.00	0.00	


 Dr. Javier Yau Dorry
 Rector


 Lic. José Luis Valdez Acevedo
 Secretario Administrativo

GOBIERNO CONSTITUCIONAL DEL ESTADO DE CHIAPAS
ANÁLISIS DE RECURSOS FEDERALES ETIQUETADOS
DEL 1 DE ENERO AL 31 DE DICIEMBRE DE 2025

21121 080 UNIVERSIDAD POLITÉCNICA DE TAPACHULA

FUENTE DE FINANCIAMIENTO - RAMO - PROGRAMA y/o FONDO - ANÁLISIS DEL PRESUPUESTO DEVENGADO

2.5 RECURSOS FEDERALES	TOTAL	12 891 609
<p>Ramo 11 Educación Pública U0060 Subsidios para Organismos Descentralizados Estatales</p> <p>A través de este programa la inversión ascendió a 12 millones 891 mil 609 pesos, recursos destinados a cubrir el pago de servicios básicos, así como sueldos y salarios y prestaciones del personal docente y administrativo, derivados de la impartición de la educación superior a nivel licenciatura en ingeniería, cursos de actualización, asesorías, con el objetivo de formar profesionales con un alto nivel de conocimientos, que se distinguen por el fortalecimiento de sus valores, comprometidos con el desarrollo sustentable y bienestar en todo México, y en específico con el Estado de Chiapas.</p>	<u>12 891 609</u>	


Dr. Javier Yau Dorry
Rector



Lic. José Luis Valdez Acevedo
Secretario Administrativo

ESTADO DEL EJERCICIO DEL PRESUPUESTO
CIERRE A DICIEMBRE DE 2025
Universidad Politécnica de Tapachula
31 de Diciembre de 2025
(Pesos)

CAPÍTULOS / CONCEPTOS	PRESUPUESTO AUTORIZADO				COMPROMETIDO	DEVENGADO	EJERCIDO	PAGADO	Variación Nominal	
	PRESUPUESTO DE EGRESOS APROBADO	AMPLIACIONES	REDUCCIONES	MODIFICADO					Modificado Comprometido	Modificado Devengado
TOTAL	24,528,308.00	14,632,783.71	2,606,448.01	36,554,643.70	33,700,121.78	33,700,121.78	30,392,971.60	30,392,971.60	2,854,521.92	2,854,521.92
Servicios Personales.	21,782,890.00	11,179,933.59	521,285.13	32,441,538.46	29,633,678.14	29,633,678.14	27,558,090.50	27,558,090.50	2,807,860.32	2,807,860.32
Remuneraciones al Personal de Carácter Permanente.	14,969,868.00	6,121,293.18	249,542.58	20,841,618.60	19,728,020.16	19,728,020.16	19,156,526.29	19,156,526.29	1,113,598.44	1,113,598.44
Remuneraciones al Personal de Carácter Transitorio.	0.00	144,789.84	0.00	144,789.84	144,788.40	144,788.40	142,133.95	142,133.95	1.44	1.44
Remuneraciones Adicionales y Especiales.	2,479,905.35	3,321,309.88	39,098.16	5,762,117.07	5,187,898.48	5,187,898.48	4,147,455.67	4,147,455.67	574,218.59	574,218.59
Seguridad Social.	3,639,438.65	1,559,940.69	232,644.39	4,966,734.95	3,858,841.52	3,858,841.52	3,397,845.01	3,397,845.01	1,107,893.43	1,107,893.43
Otras Prestaciones Sociales y Económicas.	663,678.00	25,500.00	0.00	689,178.00	677,029.58	677,029.58	677,029.58	677,029.58	12,148.42	12,148.42
Pago de Estímulos a Servidores Públicos.	30,000.00	7,100.00	0.00	37,100.00	37,100.00	37,100.00	37,100.00	37,100.00	0.00	0.00
Servicios Generales.	2,745,418.00	3,452,850.12	2,085,162.88	4,113,105.24	4,066,443.64	4,066,443.64	2,834,881.10	2,834,881.10	46,661.60	46,661.60
Servicios Básicos.	964,357.64	691,197.78	1,006,801.99	648,753.43	648,303.43	648,303.43	568,505.93	568,505.93	450.00	450.00
Servicios de Arrendamiento.	0.00	482,302.48	0.00	482,302.48	482,302.48	482,302.48	0.00	0.00	0.00	0.00
Servicios Profesionales, Científicos, Técnicos y Otros Servicios.	698,789.00	1,096,959.60	183,845.06	1,611,903.54	1,611,903.54	1,611,903.54	1,157,250.72	1,157,250.72	0.00	0.00
Servicios de Instalación, Reparación, Mantenimiento y Conservación.	673,920.00	930,336.22	890,398.22	713,858.00	713,858.00	713,858.00	713,858.00	713,858.00	0.00	0.00
Servicios de Comunicación Social y Publicidad.	0.00	16,948.20	0.00	16,948.20	16,948.20	16,948.20	0.00	0.00	0.00	0.00
Servicios de Traslado y Viáticos.	24,346.19	0.00	0.00	24,346.19	13,541.09	13,541.09	13,541.09	13,541.09	10,805.10	10,805.10
Otros Servicios Generales.	384,005.17	235,105.84	4,117.61	614,993.40	579,586.90	579,586.90	381,725.36	381,725.36	35,406.50	35,406.50

Dr. Javier Yau Dorry

Rector




ESTADO DEL EJERCICIO DEL PRESUPUESTO

CIERRE 2025
Universidad Politécnica de Tapachula
Del 01 de Enero al 31 de Diciembre de 2025
(Pesos)

Página 1 de 1
Fecha de Impresión: 16/02/2026 1:07:14 p.m.

CAPÍTULOS / CONCEPTOS	PRESUPUESTO AUTORIZADO				COMPROMETIDO	DEVENGADO	EJERCIDO	PAGADO	Variación Nominal	
	PRESUPUESTO DE EGRESOS APROBADO	AMPLIACIONES	REDUCCIONES	MODIFICADO					Modificado Comprometido	Modificado Devengado
TOTAL	24,528,308.00	14,632,783.71	2,606,448.01	36,554,643.70	33,700,121.78	33,700,121.78	30,392,971.60	30,392,971.60	2,854,521.92	2,854,521.92
Servicios Personales.	21,782,890.00	11,179,933.59	521,285.13	32,441,538.46	29,633,678.14	29,633,678.14	27,558,090.50	27,558,090.50	2,807,860.32	2,807,860.32
Remuneraciones al Personal de Carácter Permanente.	14,969,868.00	6,121,293.18	249,542.58	20,841,618.60	19,728,020.16	19,728,020.16	19,156,526.29	19,156,526.29	1,113,598.44	1,113,598.44
Remuneraciones al Personal de Carácter Transitorio.	0.00	144,789.84	0.00	144,789.84	144,788.40	144,788.40	142,133.95	142,133.95	1.44	1.44
Remuneraciones Adicionales y Especiales.	2,479,905.35	3,321,309.88	39,098.16	5,762,117.07	5,187,898.48	5,187,898.48	4,147,455.67	4,147,455.67	574,218.59	574,218.59
Seguridad Social.	3,639,438.65	1,559,940.69	232,644.39	4,966,734.95	3,858,841.52	3,858,841.52	3,397,845.01	3,397,845.01	1,107,893.43	1,107,893.43
Otras Prestaciones Sociales y Económicas.	663,678.00	25,500.00	0.00	689,178.00	677,029.58	677,029.58	677,029.58	677,029.58	12,148.42	12,148.42
Pago de Estímulos a Servidores Públicos.	30,000.00	7,100.00	0.00	37,100.00	37,100.00	37,100.00	37,100.00	37,100.00	0.00	0.00
Servicios Generales.	2,745,418.00	3,452,850.12	2,085,162.88	4,113,105.24	4,066,443.64	4,066,443.64	2,834,881.10	2,834,881.10	46,661.60	46,661.60
Servicios Básicos.	964,357.64	691,197.78	1,006,801.99	648,753.43	648,303.43	648,303.43	568,505.93	568,505.93	450.00	450.00
Servicios de Arrendamiento.	0.00	482,302.48	0.00	482,302.48	482,302.48	482,302.48	0.00	0.00	0.00	0.00
Servicios Profesionales, Científicos, Técnicos y Otros Servicios.	698,789.00	1,096,959.60	183,845.06	1,611,903.54	1,611,903.54	1,611,903.54	1,157,250.72	1,157,250.72	0.00	0.00
Servicios de Instalación, Reparación, Mantenimiento y Conservación.	673,920.00	930,336.22	890,398.22	713,858.00	713,858.00	713,858.00	713,858.00	713,858.00	0.00	0.00
Servicios de Comunicación Social y Publicidad.	0.00	16,948.20	0.00	16,948.20	16,948.20	16,948.20	0.00	0.00	0.00	0.00
Servicios de Traslado y Viáticos.	24,346.19	0.00	0.00	24,346.19	13,541.09	13,541.09	13,541.09	13,541.09	10,805.10	10,805.10
Otros Servicios Generales.	384,005.17	235,105.84	4,117.61	614,993.40	579,586.90	579,586.90	381,725.36	381,725.36	35,406.50	35,406.50

Dr. Javier Yau Dorry

Rector




GOBIERNO CONSTITUCIONAL DEL ESTADO DE CHIAPAS

SECRETARÍA DE FINANZAS

Analítico de Partidas por Clasificación Administrativa

SISTEMA PRESUPUESTARIO 2025

(PESOS)

CIERRE MENSUAL DE DICIEMBRE

2.1.1.2.1.080 Unidad Politécnica de Tapachula

miércoles, 31 de diciembre de 2025

UR	URO	FI	SF	SSF	PS	PP	QA	AI	PT	MPIO	GA	COGC	GASTO	GTO	AG	TG	TR	FF	SFTE	RM	PF	RI	CP	DM	DESCRIPCIÓN	Presupuesto Aprobado	Modificación Neta	Presupuesto Modificado	Presupuesto Liberado	Presupuesto por Liberar	Presupuesto Ministrado	Presupuesto Comprometido	Presupuesto Devengado	Presupuesto Ejercido	Presupuesto Pagado	Subejercicio								
Gran Total																							24,528,308.00	12,026,335.70	36,554,643.70	36,554,643.70	0.00	36,554,643.70	33,700,121.78	33,700,121.78	30,392,971.60	30,392,971.60	2,854,521.92											
Total																							24,528,308.00	12,026,335.70	36,554,643.70	36,554,643.70	0.00	36,554,643.70	33,700,121.78	33,700,121.78	30,392,971.60	30,392,971.60	2,854,521.92											
01	001	2	5	3	3	D	004	01	E05	A002			Fortalecimiento a los Servicios de Educación Superior Politécnica	0.00	10,770,975.70	10,770,975.70	10,770,975.70	0.00	10,770,975.70	8,410,947.52	8,410,947.52	7,250,046.01	7,250,046.01	2,360,028.18																				
01	001	2	5	3	3	D	004	01	E05	A002	000	A	1C	1000				0.00	2,278,550.74	2,278,550.74	2,278,550.74	0.00	2,278,550.74	1,661,824.80	1,661,824.80	1,191,997.65	1,191,997.65	616,725.94																
01	001	2	5	3	3	D	004	01	E05	A002	000	A	1C	13202	00	25	1	1	5	H	28	C0010	811	2025	6	Aguinaldo o Gratificación de Fin de Año.	0.00	459,184.10	459,184.10	459,184.10	0.00	459,184.10	419,314.06	419,314.06	324,839.58	324,839.58	39,870.04							
01	001	2	5	3	3	D	004	01	E05	A002	000	A	1C	13420	00	25	1	1	5	H	28	C0010	811	2025	8	Compensaciones por Servicios Especiales.	0.00	1,420,844.04	1,420,844.04	1,420,844.04	0.00	1,420,844.04	1,219,975.11	1,219,975.11	867,158.07	867,158.07	200,868.93							
01	001	2	5	3	3	D	004	01	E05	A002	000	A	1C	14103	00	25	1	1	5	H	28	C0010	811	2025	6	Aportaciones al IMSS.	0.00	357,620.97	357,620.97	357,620.97	0.00	357,620.97	22,535.63	22,535.63	0.00	0.00	335,085.34							
01	001	2	5	3	3	D	004	01	E05	A002	000	A	1C	14202	00	25	1	1	5	H	28	C0010	811	2025	6	Aportaciones al INFONAVIT.	0.00	40,901.63	40,901.63	40,901.63	0.00	40,901.63	0.00	0.00	0.00	0.00	40,901.63							
01	001	2	5	3	3	D	004	01	E05	A002	000	A	1C	3000				0.00	39,856.60	39,856.60	39,856.60	0.00	39,856.60	35,385.76	35,385.76	0.00	0.00	4,470.84																
01	001	2	5	3	3	D	004	01	E05	A002	000	A	1C	39801	00	25	1	1	5	H	28	C0010	811	2025	D	Impuesto Sobre Nóminas y Otros que se Deriven de una Relación Laboral.	0.00	39,856.60	39,856.60	39,856.60	0.00	39,856.60	35,385.76	35,385.76	0.00	0.00	4,470.84							
01	001	2	5	3	3	D	004	01	E05	A002	000	A	2B	1000				0.00	7,943,513.38	7,943,513.38	7,943,513.38	0.00	7,943,513.38	6,236,235.89	6,236,235.89	5,654,179.73	5,654,179.73	1,707,277.49																
01	001	2	5	3	3	D	004	01	E05	A002	000	A	2B	11302	00	25	1	1	5	H	28	C0010	811	2025	6	Sueldo al Personal Docente	0.00	5,646,637.80	5,646,637.80	5,646,637.80	0.00	5,646,637.80	4,774,517.03	4,774,517.03	4,569,075.55	4,569,075.55	872,120.77							
01	001	2	5	3	3	D	004	01	E05	A002	000	A	2B	13205	00	25	1	1	5	H	28	C0010	811	2025	6	Primas de Vacaciones y Dominical (Docente).	0.00	376,442.52	376,442.52	376,442.52	0.00	376,442.52	318,301.17	318,301.17	263,611.03	263,611.03	58,141.35							
01	001	2	5	3	3	D	004	01	E05	A002	000	A	2B	13206	00	25	1	1	5	H	28	C0010	811	2025	6	Aguinaldo o Gratificación de Fin de Año (Docente).	0.00	905,450.30	905,450.30	905,450.30	0.00	905,450.30	792,261.51	792,261.51	644,681.49	644,681.49	113,188.79							
01	001	2	5	3	3	D	004	01	E05	A002	000	A	2B	14103	00	25	1	1	5	H	28	C0010	811	2025	6	Aportaciones al IMSS.	0.00	829,663.65	829,663.65	829,663.65	0.00	829,663.65	298,137.46	298,137.46	173,629.98	173,629.98	511,526.19							
01	001	2	5	3	3	D	004	01	E05	A002	000	A	2B	14202	00	25	1	1	5	H	28	C0010	811	2025	6	Aportaciones al INFONAVIT.	0.00	185,319.11	185,319.11	185,319.11	0.00	185,319.11	53,018.72	53,018.72	3,181.68	3,181.68	132,300.39							
01	001	2	5	3	3	D	004	01	E05	A002	000	A	2B	3000				0.00	146,884.85	146,884.85	146,884.85	0.00	146,884.85	124,763.69	124,763.69	66,530.62	66,530.62	22,121.16																
01	001	2	5	3	3	D	004	01	E05	A002	000	A	2B	39804	00	25	1	1	5	H	28	C0010	811	2025	D	Impuesto Sobre Nóminas y Otros que se Deriven de una Relación Laboral (Docente).	0.00	146,884.85	146,884.85	146,884.85	0.00	146,884.85	124,763.69	124,763.69	66,530.62	66,530.62	22,121.16							
01	001	2	5	3	3	D	004	01	E05	A002	000	E	00	3000				0.00	33,163.55	33,163.55	33,163.55	0.00	33,163.55	33,163.55	33,163.55	33,163.55	33,163.55	0.00																
01	001	2	5	3	3	D	004	01	E05	A002	000	E	00	39401	36	23	1	1	4	S	A3	X0010	4A3	2025	1	Erogaciones por Sentencias y Resoluciones por Autoridad Competente.	0.00	13,920.16	13,920.16	13,920.16	0.00	13,920.16	13,920.16	13,920.16	13,920.16	13,920.16	0.00							
01	001	2	5	3	3	D	004	01	E05	A002	000	E	00	39401	36	23	1	1	5	B	28	C0010	811	2023	1	Erogaciones por Sentencias y Resoluciones por Autoridad Competente.	0.00	6,281.52	6,281.52	6,281.52	0.00	6,281.52	6,281.52	6,281.52	6,281.52	6,281.52	0.00							
01	001	2	5	3	3	D	004	01	E05	A002	000	E	00	39401	36	23	1	1	5	B	28	C0060	816	2023	1	Erogaciones por Sentencias y Resoluciones por Autoridad Competente.	0.00	12,961.87	12,961.87	12,961.87	0.00	12,961.87	12,961.87	12,961.87	12,961.87	12,961.87	0.00							
01	001	2	5	3	3	D	004	01	E05	A002	000	E	1E	1000				0.00	323,390.34	323,390.34	323,390.34	0.00	323,390.34	313,957.63	313,957.63	299,885.40	299,885.40	9,472.71																
01	001	2	5	3	3	D	004	01	E05	A002	000	E	1E	12201	00	25	1	1	4	S	A3	X0010	4A3	2025	6	Remuneraciones al Personal Eventual.	0.00	144,789.84	144,789.84	144,789.84	0.00	144,789.84	144,788.40	144,788.40	142,133.95	142,133.95	1,44							
01	001	2	5	3	3	D	004	01	E05	A002	000	E	1E	13201	00	25	1	1	4	S	A3	X0010	4A3	2025	6	Primas de Vacaciones y Dominical.	0.00	2,838.16	2,838.16	2,838.16	0.00	2,838.16	2,838.16	2,838.16	2,838.16	2,838.16	0.00							
01	001	2	5	3	3	D	004	01	E05	A002	000	E	1E	13202	00	25	1	1	4	S	A3	X0010	4A3	2025	6	Aguinaldo o Gratificación de Fin de Año.	0.00	36,425.52	36,425.52	36,425.52	0.00	36,425.52	36,425.52	36,425.52	32,882.71	32,882.71	0.00							
01	001	2	5	3	3	D	004	01	E05	A002	000	E	1E	13420	00	25	1	1	4	S	A3	X0010	4A3	2025	6	Compensaciones por Servicios Especiales.	0.00	48,263.28	48,263.28	48,263.28	0.00	48,263.28	48,263.28	48,263.28	48,263.28	48,263.28	0.00							
01	001	2	5	3	3	D	004	01	E05	A002	000	E	1E	14103	00	25	1	1	4	S	A3	X0010	4A3	2025	6	Aportaciones al IMSS.	0.00	23,109.55	23,109.55	23,109.55	0.00	23,109.55	19,394.52	19,394.52	17,429.72	17,429.72	3,715.03							
01	001	2	5	3	3	D	004	01	E05	A002	000	E	1E	14105	00	25	1	1	4	S	A3	X0010	4A3	2025	6	Aportaciones al Seguro de Cesantía en Edad Avanzada y Vejez.	0.00	22,190.10	22,190.10	22,190.10	0.00	22,190.10	18,603.30	18,603.30	14,894.80	14,894.80	3,586.80							
01	001	2	5	3	3	D	004	01	E05	A002	000	E	1E	14202	00	25	1	1	4	S	A3	X0010	4A3	2025	6	Aportaciones al INFONAVIT.	0.00	13,173.89	13,173.89	13,173.89	0.00	13,173.89	11,044.45	11,044.45	8,842.78	8,842.78	2,129.44							
01	001	2	5	3	3	D	004	01	E05	A002	000	E	1E	15906	00	25	1	1	4	S	A3	X0010	4A3	2025	6	Previsión Social Múltiple.	0.00	25,500.00	25,500.00	25,500.00	0.00	25,500.00	25,500.00	25,500.00	25,500.00	25,500.00	0.00							
01	001	2	5	3	3	D	004	01	E05	A002	000	E	1E	17102	00	25	1	1	4	S	A3	X0010	4A3	2025	6	Estímulos al Personal Operativo.																		

GOBIERNO CONSTITUCIONAL DEL ESTADO DE CHIAPAS

SECRETARÍA DE FINANZAS

Por Capítulos, Concepto, Partida Genérica y Partida Específica por Clasificación Administrativa

SISTEMA PRESUPUESTARIO 2025

(PESOS)

CIERRE MENSUAL DE DICIEMBRE

EP-03

Página 1 de 2

miércoles, 31 de diciembre de 2025

2.1.1.2.1.080 Universidad Politécnica de Tapachula

Capítulo/Concepto/ Partida/Gasto	Descripción	Presupuesto Aprobado	Modificación Neta	Presupuesto Modificado	Presupuesto Liberado	Presupuesto por Liberar	Presupuesto Ministrado	Presupuesto Comprometido	Presupuesto Devengado	Presupuesto Ejercido	Presupuesto Pagado	Subejercicio
Gran Total		24,528,308.00	12,026,335.70	36,554,643.70	36,554,643.70	0.00	36,554,643.70	33,700,121.78	33,700,121.78	30,392,971.60	30,392,971.60	2,854,521.92
INSTITUCIONALES												
1000	Servicios Personales.	21,782,890.00	10,658,648.46	32,441,538.46	32,441,538.46	0.00	32,441,538.46	29,633,678.14	29,633,678.14	27,558,090.50	27,558,090.50	2,807,860.32
1100	Remuneraciones al Personal de Carácter Permanente.	14,969,868.00	5,871,750.60	20,841,618.60	20,841,618.60	0.00	20,841,618.60	19,728,020.16	19,728,020.16	19,156,526.29	19,156,526.29	1,113,598.44
113	Sueldos Base al Personal Permanente.	14,969,868.00	5,871,750.60	20,841,618.60	20,841,618.60	0.00	20,841,618.60	19,728,020.16	19,728,020.16	19,156,526.29	19,156,526.29	1,113,598.44
11302	Sueldo al Personal Docente	6,979,021.80	5,597,283.00	12,576,304.80	12,576,304.80	0.00	12,576,304.80	11,529,844.79	11,529,844.79	11,201,980.61	11,201,980.61	1,046,460.01
11304	Sueldo al Personal de Confianza.	7,990,846.20	274,467.60	8,265,313.80	8,265,313.80	0.00	8,265,313.80	8,198,175.37	8,198,175.37	7,954,545.68	7,954,545.68	67,138.43
1200	Remuneraciones al Personal de Carácter Transitorio.	0.00	144,789.84	144,789.84	144,789.84	0.00	144,789.84	144,788.40	144,788.40	142,133.95	142,133.95	1.44
122	Sueldos Base al Personal Eventual.	0.00	144,789.84	144,789.84	144,789.84	0.00	144,789.84	144,788.40	144,788.40	142,133.95	142,133.95	1.44
12201	Remuneraciones al Personal Eventual.	0.00	144,789.84	144,789.84	144,789.84	0.00	144,789.84	144,788.40	144,788.40	142,133.95	142,133.95	1.44
1300	Remuneraciones Adicionales y Especiales.	2,479,905.35	3,282,211.72	5,762,117.07	5,762,117.07	0.00	5,762,117.07	5,187,898.48	5,187,898.48	4,147,455.67	4,147,455.67	574,218.59
132	Primas de Vacaciones, Dominical y Gratificación de Fin de Año.	2,479,905.35	1,813,104.40	4,293,009.75	4,293,009.75	0.00	4,293,009.75	3,919,660.09	3,919,660.09	3,232,034.32	3,232,034.32	373,349.66
13201	Primas de Vacaciones y Dominical.	351,318.56	13,879.76	365,198.32	365,198.32	0.00	365,198.32	337,757.69	337,757.69	281,156.20	281,156.20	27,440.63
13202	Aguinaldo o Gratificación de Fin de Año.	887,871.80	526,106.02	1,413,977.82	1,413,977.82	0.00	1,413,977.82	1,292,138.91	1,292,138.91	1,034,710.86	1,034,710.86	121,838.91
13205	Primas de Vacaciones y Dominical (Docente).	465,268.12	373,152.20	838,420.32	838,420.32	0.00	838,420.32	760,501.51	760,501.51	647,358.83	647,358.83	77,918.81
13206	Aguinaldo o Gratificación de Fin de Año (Docente).	775,446.87	899,966.42	1,675,413.29	1,675,413.29	0.00	1,675,413.29	1,529,261.98	1,529,261.98	1,268,808.43	1,268,808.43	146,151.31
134	Compensaciones.	0.00	1,469,107.32	1,469,107.32	1,469,107.32	0.00	1,469,107.32	1,268,238.39	1,268,238.39	915,421.35	915,421.35	200,868.93
13420	Compensaciones por Servicios Especiales.	0.00	1,469,107.32	1,469,107.32	1,469,107.32	0.00	1,469,107.32	1,268,238.39	1,268,238.39	915,421.35	915,421.35	200,868.93
1400	Seguridad Social.	3,639,438.65	1,327,296.30	4,966,734.95	4,966,734.95	0.00	4,966,734.95	3,858,841.52	3,858,841.52	3,397,845.01	3,397,845.01	1,107,893.43
141	Aportaciones de Seguridad Social.	2,722,707.65	1,128,988.11	3,851,695.76	3,851,695.76	0.00	3,851,695.76	2,977,782.40	2,977,782.40	2,648,214.23	2,648,214.23	873,913.36
14103	Aportaciones al IMSS.	2,722,707.65	1,106,798.01	3,829,505.66	3,829,505.66	0.00	3,829,505.66	2,959,179.10	2,959,179.10	2,633,319.43	2,633,319.43	870,326.56
14105	Aportaciones al Seguro de Cesantía en Edad Avanzada y Vejez.	0.00	22,190.10	22,190.10	22,190.10	0.00	22,190.10	18,603.30	18,603.30	14,894.80	14,894.80	3,586.80
142	Aportaciones a Fondos de Vivienda.	916,731.00	198,308.19	1,115,039.19	1,115,039.19	0.00	1,115,039.19	881,059.12	881,059.12	749,630.78	749,630.78	233,980.07
14202	Aportaciones al INFONAVIT.	916,731.00	198,308.19	1,115,039.19	1,115,039.19	0.00	1,115,039.19	881,059.12	881,059.12	749,630.78	749,630.78	233,980.07
1500	Otras Prestaciones Sociales y Económicas.	663,678.00	25,500.00	689,178.00	689,178.00	0.00	689,178.00	677,029.58	677,029.58	677,029.58	677,029.58	12,148.42
154	Prestaciones Contractuales.	17,604.00	0.00	17,604.00	17,604.00	0.00	17,604.00	17,604.00	17,604.00	17,604.00	17,604.00	0.00
15411	Ayuda para la Adquisición de Libros por el Día del Maestro.	17,604.00	0.00	17,604.00	17,604.00	0.00	17,604.00	17,604.00	17,604.00	17,604.00	17,604.00	0.00
159	Otras Prestaciones Sociales y Económicas.	646,074.00	25,500.00	671,574.00	671,574.00	0.00	671,574.00	659,425.58	659,425.58	659,425.58	659,425.58	12,148.42
15906	Previsión Social Múltiple.	0.00	25,500.00	25,500.00	25,500.00	0.00	25,500.00	25,500.00	25,500.00	25,500.00	25,500.00	0.00
15907	Dispensa.	347,886.00	0.00	347,886.00	347,886.00	0.00	347,886.00	345,539.14	345,539.14	345,539.14	345,539.14	2,346.86
15909	Dispensa (Docente).	298,188.00	0.00	298,188.00	298,188.00	0.00	298,188.00	288,386.44	288,386.44	288,386.44	288,386.44	9,801.56
1700	Pago de Estímulos a Servidores Públicos.	30,000.00	7,100.00	37,100.00	37,100.00	0.00	37,100.00	37,100.00	37,100.00	37,100.00	37,100.00	0.00
171	Estímulos.	30,000.00	7,100.00	37,100.00	37,100.00	0.00	37,100.00	37,100.00	37,100.00	37,100.00	37,100.00	0.00
17102	Estímulos al Personal Operativo.	0.00	2,100.00	2,100.00	2,100.00	0.00	2,100.00	2,100.00	2,100.00	2,100.00	2,100.00	0.00
17103	Incentivos al Personal.	30,000.00	5,000.00	35,000.00	35,000.00	0.00	35,000.00	35,000.00	35,000.00	35,000.00	35,000.00	0.00
3000	Servicios Generales.	2,745,418.00	1,367,687.24	4,113,105.24	4,113,105.24	0.00	4,113,105.24	4,066,443.64	4,066,443.64	2,834,881.10	2,834,881.10	46,661.60
3100	Servicios Básicos.	964,357.64	-315,604.21	648,753.43	648,753.43	0.00	648,753.43	648,303.43	648,303.43	568,505.93	568,505.93	450.00
311	Energía Eléctrica.	964,357.64	-391,573.27	572,784.37	572,784.37	0.00	572,784.37	572,334.37	572,334.37	568,505.93	568,505.93	450.00
31101	Servicio de Energía Eléctrica.	964,357.64	-391,573.27	572,784.37	572,784.37	0.00	572,784.37	572,334.37	572,334.37	568,505.93	568,505.93	450.00
314	Telefonía Tradicional.	0.00	52,900.26	52,900.26	52,900.26	0.00	52,900.26	52,900.26	52,900.26	0.00	0.00	0.00
31401	Servicio Telefónico Convencional.	0.00	52,900.26	52,900.26	52,900.26	0.00	52,900.26	52,900.26	52,900.26	0.00	0.00	0.00
318	Servicios Postales y Telegráficos.	0.00	23,068.80	23,068.80	23,068.80	0.00	23,068.80	23,068.80	23,068.80	0.00	0.00	0.00
31801	Servicio Postal.	0.00	23,068.80	23,068.80	23,068.80	0.00	23,068.80	23,068.80	23,068.80	0.00	0.00	0.00




GOBIERNO CONSTITUCIONAL DEL ESTADO DE CHIAPAS

SECRETARÍA DE FINANZAS

Resumen Tipo de Gasto y Partida
SISTEMA PRESUPUESTARIO 2025

(PESOS)

CIERRE MENSUAL DE DICIEMBRE

EP-08

Página 1 de 3

2.1.1.2.1.080 Universidad Politécnica de Tapachula

miércoles, 31 de diciembre de 2025

TIPO GASTO / CAPÍTULOS / CONCEPTOS / PARTIDAS	DESCRIPCIÓN	Presupuesto Aprobado	Modificación Neta	Presupuesto Modificado	Presupuesto Liberado	Presupuesto por Liberar	Presupuesto Ministrado	Presupuesto Comprometido	Presupuesto Devengado	Presupuesto Ejercido	Presupuesto Pagado	Subejercicio
Gran Total		24,528,308.00	12,026,335.70	36,554,643.70	36,554,643.70	0.00	36,554,643.70	33,700,121.78	33,700,121.78	30,392,971.60	30,392,971.60	2,854,521.92
Total Institucional		24,528,308.00	12,026,335.70	36,554,643.70	36,554,643.70	0.00	36,554,643.70	33,700,121.78	33,700,121.78	30,392,971.60	30,392,971.60	2,854,521.92
Total Inversión		0.00	0.00	0.00	0.00	0.00	0.00	0.00	0.00	0.00	0.00	0.00
Total		24,528,308.00	12,026,335.70	36,554,643.70	36,554,643.70	0.00	36,554,643.70	33,700,121.78	33,700,121.78	30,392,971.60	30,392,971.60	2,854,521.92
Institucional		24,528,308.00	12,026,335.70	36,554,643.70	36,554,643.70	0.00	36,554,643.70	33,700,121.78	33,700,121.78	30,392,971.60	30,392,971.60	2,854,521.92
Inversión		0.00	0.00	0.00	0.00	0.00	0.00	0.00	0.00	0.00	0.00	0.00
1 Gasto Corriente		24,528,308.00	12,026,335.70	36,554,643.70	36,554,643.70	0.00	36,554,643.70	33,700,121.78	33,700,121.78	30,392,971.60	30,392,971.60	2,854,521.92
1000 Servicios Personales.												
1100 Remuneraciones al Personal de Carácter Permanente.		21,782,890.00	10,658,648.46	32,441,538.46	32,441,538.46	0.00	32,441,538.46	29,633,678.14	29,633,678.14	27,558,090.50	27,558,090.50	2,887,860.32
113 Sueldos Base al Personal Permanente.		14,969,868.00	5,871,750.60	20,841,618.60	20,841,618.60	0.00	20,841,618.60	19,728,020.16	19,728,020.16	19,156,526.29	19,156,526.29	1,113,598.44
11302 Sueldo al Personal Docente		6,979,021.80	5,597,283.00	12,576,304.80	12,576,304.80	0.00	12,576,304.80	11,529,844.79	11,529,844.79	11,201,980.61	11,201,980.61	1,046,460.01
11304 Sueldo al Personal de Confianza.		7,990,846.20	274,467.60	8,265,313.80	8,265,313.80	0.00	8,265,313.80	8,198,175.37	8,198,175.37	7,954,545.68	7,954,545.68	67,138.43
1200 Remuneraciones al Personal de Carácter Transitorio.		0.00	144,789.84	144,789.84	144,789.84	0.00	144,789.84	144,788.40	144,788.40	142,133.95	142,133.95	1.44
122 Sueldos Base al Personal Eventual.		0.00	144,789.84	144,789.84	144,789.84	0.00	144,789.84	144,788.40	144,788.40	142,133.95	142,133.95	1.44
12201 Remuneraciones al Personal Eventual.		0.00	144,789.84	144,789.84	144,789.84	0.00	144,789.84	144,788.40	144,788.40	142,133.95	142,133.95	1.44
1300 Remuneraciones Adicionales y Especiales.		2,479,905.35	3,282,211.72	5,762,117.07	5,762,117.07	0.00	5,762,117.07	5,187,898.48	5,187,898.48	4,147,455.67	4,147,455.67	574,218.59
132 Primas de Vacaciones, Dominical y Gratificación de Fin de Año.		2,479,905.35	1,813,104.40	4,293,009.75	4,293,009.75	0.00	4,293,009.75	3,919,660.09	3,919,660.09	3,232,034.32	3,232,034.32	373,349.66
13201 Primas de Vacaciones y Dominical.		351,318.56	13,879.76	365,198.32	365,198.32	0.00	365,198.32	337,757.69	337,757.69	281,156.20	281,156.20	27,460.63
13202 Aguinaldo o Gratificación de Fin de Año.		887,871.80	526,106.02	1,413,977.82	1,413,977.82	0.00	1,413,977.82	1,292,138.91	1,292,138.91	1,034,710.86	1,034,710.86	121,838.91
13205 Primas de Vacaciones y Dominical (Docente).		465,268.12	373,152.20	838,420.32	838,420.32	0.00	838,420.32	760,501.51	760,501.51	647,358.83	647,358.83	77,918.81
13206 Aguinaldo o Gratificación de Fin de Año (Docente).		775,446.87	899,966.42	1,675,413.29	1,675,413.29	0.00	1,675,413.29	1,529,261.98	1,529,261.98	1,268,808.43	1,268,808.43	146,151.31
134 Compensaciones.		0.00	1,469,107.32	1,469,107.32	1,469,107.32	0.00	1,469,107.32	1,268,238.39	1,268,238.39	915,421.35	915,421.35	200,868.93
13420 Compensaciones por Servicios Especiales.		0.00	1,469,107.32	1,469,107.32	1,469,107.32	0.00	1,469,107.32	1,268,238.39	1,268,238.39	915,421.35	915,421.35	200,868.93
1400 Seguridad Social.		3,639,438.65	1,227,296.30	4,866,734.95	4,866,734.95	0.00	4,866,734.95	3,858,841.52	3,858,841.52	3,397,845.01	3,397,845.01	1,107,893.43
141 Aportaciones de Seguridad Social.		2,722,707.65	1,128,988.11	3,851,695.76	3,851,695.76	0.00	3,851,695.76	2,977,782.40	2,977,782.40	2,648,214.23	2,648,214.23	873,913.36
14103 Aportaciones al IMSS.		2,722,707.65	1,106,798.01	3,829,505.66	3,829,505.66	0.00	3,829,505.66	2,959,179.10	2,959,179.10	2,633,319.43	2,633,319.43	870,326.56
14105 Aportaciones al Seguro de Cesantía en Edad Avanzada y Vejez.		0.00	22,190.10	22,190.10	22,190.10	0.00	22,190.10	18,603.30	18,603.30	14,894.80	14,894.80	3,586.80
142 Aportaciones a Fondos de Vivienda.		916,731.00	198,308.19	1,115,039.19	1,115,039.19	0.00	1,115,039.19	881,059.12	881,059.12	749,630.78	749,630.78	233,980.07
14202 Aportaciones al INFONAVT.		916,731.00	198,308.19	1,115,039.19	1,115,039.19	0.00	1,115,039.19	881,059.12	881,059.12	749,630.78	749,630.78	233,980.07
1500 Otras Prestaciones Sociales y Económicas.		663,678.00	25,500.00	689,178.00	689,178.00	0.00	689,178.00	677,029.58	677,029.58	677,029.58	677,029.58	12,148.42
154 Prestaciones Contractuales.		17,604.00	0.00	17,604.00	17,604.00	0.00	17,604.00	17,604.00	17,604.00	17,604.00	17,604.00	0.00
15411 Ayuda para la Adquisición de Libros por el Día del Maestro.		17,604.00	0.00	17,604.00	17,604.00	0.00	17,604.00	17,604.00	17,604.00	17,604.00	17,604.00	0.00
159 Otras Prestaciones Sociales y Económicas.		646,074.00	25,500.00	671,574.00	671,574.00	0.00	671,574.00	659,425.58	659,425.58	659,425.58	659,425.58	12,148.42
15906 Previsión Social Múltiple.		0.00	25,500.00	25,500.00	25,500.00	0.00	25,500.00	25,500.00	25,500.00	25,500.00	25,500.00	0.00
15907 Despensa.		347,886.00	0.00	347,886.00	347,886.00	0.00	347,886.00	345,539.14	345,539.14	345,539.14	345,539.14	2,346.86

GOBIERNO CONSTITUCIONAL DEL ESTADO DE CHIAPAS
SECRETARÍA DE FINANZAS

1 - No Etiquetado - Recursos Fiscales (Clasificación Administrativa)

SISTEMA PRESUPUESTARIO 2025

(PESOS)

CIERRE MENSUAL DE DICIEMBRE

EP-1

Página 1 de 1

miércoles, 31 de diciembre de 2025

UR	URO	F	FUN	SF	SSF	PS	PP	OA	AI	PT	MPIO	GA	COGC	GASTO	GTO	AG	TG	TR	FF	DESCRIPCIÓN	Presupuesto Aprobado	Modificación Neta	Presupuesto Modificado	Presupuesto Liberado	Presupuesto por Liberar	Presupuesto Ministrado	Presupuesto Comprometido	Presupuesto Devengado	Presupuesto Ejercido	Presupuesto Pagado	Subejercicio																									
Gran Total																					3,525,984.28	-18,983.27	3,507,001.01	3,507,001.01	0.00	3,507,001.01	3,214,426.24	3,214,426.24	2,995,924.60	2,995,924.60	292,574.77																									
Total																					3,525,984.28	-18,983.27	3,507,001.01	3,507,001.01	0.00	3,507,001.01	3,214,426.24	3,214,426.24	2,995,924.60	2,995,924.60	292,574.77																									
TOTAL FUENTE DE FINANCIAMIENTO																					3,525,984.28	-18,983.27	3,507,001.01	3,507,001.01	0.00	3,507,001.01	3,214,426.24	3,214,426.24	2,995,924.60	2,995,924.60	292,574.77																									
TOTAL GLOBAL FUNCIÓN 5 Educación																					3,525,984.28	-18,983.27	3,507,001.01	3,507,001.01	0.00	3,507,001.01	3,214,426.24	3,214,426.24	2,995,924.60	2,995,924.60	292,574.77																									
TOTAL GLOBAL SUBFUENTE DE FINANCIAMIENTO 5 Recursos del Ejercicio																					3,525,984.28	-18,983.27	3,507,001.01	3,507,001.01	0.00	3,507,001.01	3,214,426.24	3,214,426.24	2,995,924.60	2,995,924.60	292,574.77																									
INSTITUCIONALES																					3,525,984.28	-18,983.27	3,507,001.01	3,507,001.01	0.00	3,507,001.01	3,214,426.24	3,214,426.24	2,995,924.60	2,995,924.60	292,574.77																									
01	001	2	5	3	3	D	004	02	E05	A001										0.00	3,501,638.09	-18,983.27	3,482,654.82	3,482,654.82	0.00	3,482,654.82	3,200,885.15	3,200,885.15	2,982,383.51	2,982,383.51	281,769.67																									
Servicio de Educación Superior Politécnica																																																								
01	001	2	5	3	3	D	004	02	E05	A001	000	A	00	31101	1	1	1	1	1		964,357.64	-468,309.99	496,047.65	496,047.65	0.00	496,047.65	496,047.65	496,047.65	496,047.65	496,047.65	0.00																									
Servicios Generales.																																																								
01	001	2	5	3	3	D	004	02	E05	A001	000	A	00	11000	1	1	1	1	1		964,357.64	-468,309.99	496,047.65	496,047.65	0.00	496,047.65	496,047.65	496,047.65	496,047.65	496,047.65	0.00																									
Servicio de Energía Eléctrica.																																																								
01	001	2	5	3	3	D	004	02	E05	A001	000	A	1C	1000							0.00	377,688.01		377,688.01	377,688.01	0.00	377,688.01	377,688.01	377,688.01	147,693.49	147,693.49	138,523.78																								
Servicios Personales.																																																								
01	001	2	5	3	3	D	004	02	E05	A001	000	A	1C	11304	1	1	1	1	1		0.00	297,898.53	297,898.53	297,898.53	0.00	297,898.53	230,760.10	230,760.10	140,044.73	140,044.73	67,138.43																									
Suelido al Personal de Confianza.																																																								
01	001	2	5	3	3	D	004	02	E05	A001	000	A	1C	13201	1	1	1	1	1		0.00	35,844.76	35,844.76	35,844.76	0.00	35,844.76	8,404.13	8,404.13	7,648.76	7,648.76	27,440.63																									
Primas de Vacaciones y Dominical.																																																								
01	001	2	5	3	3	D	004	02	E05	A001	000	A	1C	13202	1	1	1	1	1		0.00	15,248.20	15,248.20	15,248.20	0.00	15,248.20	0.00	0.00	0.00	0.00	15,248.20																									
Aguinaldo o Gratificación de Fin de Año.																																																								
01	001	2	5	3	3	D	004	02	E05	A001	000	A	1C	14202	1	1	1	1	1		0.00	28,696.52	28,696.52	28,696.52	0.00	28,696.52	0.00	0.00	0.00	0.00	28,696.52																									
Aportaciones al INFONAVIT.																																																								
01	001	2	5	3	3	D	004	02	E05	A001	000	A	1C	3000							203,051.96	3,814.04	206,866.00	206,866.00	0.00	206,866.00	205,958.70	205,958.70	146,780.18	146,780.18	907.30																									
Servicios Generales.																																																								
01	001	2	5	3	3	D	004	02	E05	A001	000	A	1C	39801	1	1	1	1	1		203,051.96	-2,885.28	200,166.68	200,166.68	0.00	200,166.68	200,166.68	200,166.68	146,780.18	146,780.18	0.00																									
Impuesto Sobre Nóminas y Otros que se Deriven de una Relación Laboral.																																																								
01	001	2	5	3	3	D	004	02	E05	A001	000	A	1C	39804	1	1	1	1	1		0.00	6,699.32	6,699.32	6,699.32	0.00	6,699.32	5,792.02	5,792.02	0.00	0.00	907.30																									
Impuesto Sobre Nóminas y Otros que se Deriven de una Relación Laboral.																																																								
01	001	2	5	3	3	D	004	02	E05	A001	000	A	2B	1000							2,153,275.28	69,057.00	2,222,332.28	2,222,332.28	0.00	2,222,332.28	2,085,015.57	2,085,015.57	2,060,900.24	2,060,900.24	137,316.71																									
Servicios Personales.																																																								
01	001	2	5	3	3	D	004	02	E05	A001	000	A	2B	11302	1	1	1	1	1		2,153,275.28	9,791.73	2,163,067.01	2,163,067.01	0.00	2,163,067.01	2,025,750.30	2,025,750.30	2,001,634.97	2,001,634.97	137,316.71																									
Suelido al Personal Docente																																																								
01	001	2	5	3	3	D	004	02	E05	A001	000	A	2B	14103	1	1	1	1	1		0.00	59,265.27	59,265.27	59,265.27	0.00	59,265.27	59,265.27	59,265.27	59,265.27	59,265.27	0.00																									
Aportaciones al IMSS.																																																								
01	001	2	5	3	3	D	004	02	E05	A001	000	A	2B	3000							180,953.21	-1,232.33	179,720.88	179,720.88	0.00	179,720.88	174,699.00	174,699.00	130,961.95	130,961.95	5,021.88																									
Servicios Generales.																																																								
01	001	2	5	3	3	D	004	02	E05	A001	000	A	2B	39804	1	1	1	1	1		180,953.21	-1,232.33	179,720.88	179,720.88	0.00	179,720.88	174,699.00	174,699.00	130,961.95	130,961.95	5,021.88																									
Impuesto Sobre Nóminas y Otros que se Deriven de una Relación Laboral (Docente).																																																								
01	001	2	5	3	3	D	020	02	E05	G001											24,346.19	0.00	24,346.19	24,346.19	0.00	24,346.19	13,541.09	13,541.09	13,541.09	13,541.09	10,805.10																									
Programa de transversalidad de género en la Universidad Politécnica de Tapachula																																																								
01	001	2	5	3	3	D	020	02	E05	G001	000	G	00	3000							24,346.19	0.00	24,346.19	24,346.19	0.00	24,346.19	13,541.09	13,541.09	13,541.09	13,541.09	10,805.10																									
Servicios Generales.																																																								
01	001	2	5	3	3	D	020	02	E05	G001	000	G	00	37211	1	1	1	1	1		12,760.00	0.00	12,760.00	12,760.00	0.00	12,760.00	5,456.00	5,456.00	5,456.00	5,456.00	7,304.00																									
Pasajes Nacionales Terrestres.																																																								
01	001	2	5	3	3	D	020	02	E05	G001	000	G	00	37511	1	1	1	1	1		11,586.19	0.00	11,586.19	11,586.19	0.00	11,586.19																														

GOBIERNO CONSTITUCIONAL DEL ESTADO DE CHIAPAS
SECRETARÍA DE FINANZAS

1 - No Etiquetado - Ingresos Propios (Clasificación Administrativa)

SISTEMA PRESUPUESTARIO 2025

(PESOS)

CIERRE MENSUAL DE DICIEMBRE

EP-4

Página 1 de 1

miércoles, 31 de diciembre de 2025

UR	URO	FI	FUN	SF	SSF	PS	PP	OA	AI	PT	MPIO	GA	COGC	GASTO	GTO	AG	TR	FF	DESCRIPCIÓN	Presupuesto Aprobado	Modificación Neta	Presupuesto Modificado	Presupuesto Liberado	Presupuesto por Liberar	Presupuesto Ministrado	Presupuesto Comprometido	Presupuesto Devengado	Presupuesto Ejercido	Presupuesto Pagado	Subejercicio
Gran Total																			0.00	342,926.74	342,926.74	342,926.74	0.00	342,926.74	333,493.99	333,493.99	318,094.62	318,094.62	9,432.75	
Total																			0.00	342,926.74	342,926.74	342,926.74	0.00	342,926.74	333,493.99	333,493.99	318,094.62	318,094.62	9,432.75	
TOTAL FUENTE DE FINANCIAMIENTO																			0.00	342,926.74	342,926.74	342,926.74	0.00	342,926.74	333,493.99	333,493.99	318,094.62	318,094.62	9,432.75	
TOTAL GLOBAL FUNCIÓN 5 Educación																			0.00	342,926.74	342,926.74	342,926.74	0.00	342,926.74	333,493.99	333,493.99	318,094.62	318,094.62	9,432.75	
TOTAL GLOBAL SUBFUENTE DE FINANCIAMIENTO 5 Recursos del Ejercicio																			0.00	342,926.74	342,926.74	342,926.74	0.00	342,926.74	333,493.99	333,493.99	318,094.62	318,094.62	9,432.75	
INSTITUCIONALES																			0.00	342,926.74	342,926.74	342,926.74	0.00	342,926.74	333,493.99	333,493.99	318,094.62	318,094.62	9,432.75	
01	001	2	5	3	3	D	004	01	E05	A002									Fortalecimiento a los Servicios de Educación Superior Politécnica	0.00	342,926.74	342,926.74	342,926.74	0.00	342,926.74	333,493.99	333,493.99	318,094.62	318,094.62	9,432.75
01	001	2	5	3	3	D	004	01	E05	A002	000	E	00	3000					Servicios Generales.	0.00	13,920.16	13,920.16	13,920.16	0.00	13,920.16	13,920.16	13,920.16	13,920.16	13,920.16	0.00
01	001	2	5	3	3	D	004	01	E05	A002	000	E	00	39401	1	1	4		Erogaciones por Sentencias y Resoluciones por Autoridad Competente.	0.00	13,920.16	13,920.16	13,920.16	0.00	13,920.16	13,920.16	13,920.16	13,920.16	13,920.16	0.00
01	001	2	5	3	3	D	004	01	E05	A002	000	E	1E	1000					Servicios Personales.	0.00	323,390.34	323,390.34	323,390.34	0.00	323,390.34	313,957.63	313,957.63	299,885.40	299,885.40	9,432.71
01	001	2	5	3	3	D	004	01	E05	A002	000	E	1E	12201	1	1	4		Remuneraciones al Personal Eventual.	0.00	144,789.84	144,789.84	144,789.84	0.00	144,789.84	144,788.40	144,788.40	142,133.95	142,133.95	1.44
01	001	2	5	3	3	D	004	01	E05	A002	000	E	1E	13201	1	1	4		Primas de Vacaciones y Dominical.	0.00	2,838.16	2,838.16	2,838.16	0.00	2,838.16	2,838.16	2,838.16	2,838.16	2,838.16	0.00
01	001	2	5	3	3	D	004	01	E05	A002	000	E	1E	13202	1	1	4		Aginaldo o Gratificación de Fin de Año.	0.00	36,425.52	36,425.52	36,425.52	0.00	36,425.52	36,425.52	36,425.52	32,882.71	32,882.71	0.00
01	001	2	5	3	3	D	004	01	E05	A002	000	E	1E	13420	1	1	4		Compensaciones por Servicios Especiales.	0.00	48,263.28	48,263.28	48,263.28	0.00	48,263.28	48,263.28	48,263.28	48,263.28	48,263.28	0.00
01	001	2	5	3	3	D	004	01	E05	A002	000	E	1E	14103	1	1	4		Aportaciones al IMSS.	0.00	23,109.55	23,109.55	23,109.55	0.00	23,109.55	19,394.52	19,394.52	17,429.72	17,429.72	3,715.03
01	001	2	5	3	3	D	004	01	E05	A002	000	E	1E	14105	1	1	4		Aportaciones al Seguro de Cesantía en Edad Avanzada y Vejez.	0.00	22,190.10	22,190.10	22,190.10	0.00	22,190.10	18,603.30	18,603.30	14,894.80	14,894.80	3,586.80
01	001	2	5	3	3	D	004	01	E05	A002	000	E	1E	14202	1	1	4		Aportaciones al INFONAVIT.	0.00	13,173.89	13,173.89	13,173.89	0.00	13,173.89	11,044.45	11,044.45	8,842.78	8,842.78	2,129.44
01	001	2	5	3	3	D	004	01	E05	A002	000	E	1E	15906	1	1	4		Previsión Social Múltiple.	0.00	25,500.00	25,500.00	25,500.00	0.00	25,500.00	25,500.00	25,500.00	25,500.00	25,500.00	0.00
01	001	2	5	3	3	D	004	01	E05	A002	000	E	1E	17102	1	1	4		Estímulos al Personal Operativo.	0.00	2,100.00	2,100.00	2,100.00	0.00	2,100.00	2,100.00	2,100.00	2,100.00	2,100.00	0.00
01	001	2	5	3	3	D	004	01	E05	A002	000	E	1E	17103	1	1	4		Incentivos al Personal.	0.00	5,000.00	5,000.00	5,000.00	0.00	5,000.00	5,000.00	5,000.00	5,000.00	5,000.00	0.00
01	001	2	5	3	3	D	004	01	E05	A002	000	E	1E	3000					Servicios Generales.	0.00	5,616.24	5,616.24	5,616.24	0.00	5,616.24	5,616.20	5,616.20	4,289.06	4,289.06	0.04
01	001	2	5	3	3	D	004	01	E05	A002	000	E	1E	39801	1	1	4		Impuesto Sobre Nóminas y Otros que se Deriven de una Relación Laboral.	0.00	5,616.24	5,616.24	5,616.24	0.00	5,616.24	5,616.20	5,616.20	4,289.06	4,289.06	0.04

GOBIERNO CONSTITUCIONAL DEL ESTADO DE CHIAPAS
SECRETARÍA DE FINANZAS

1 - No Etiquetado - Recursos Federales (Clasificación Administrativa)

SISTEMA PRESUPUESTARIO 2025
(PESOS)

EP-5

CIERRE MENSUAL DE DICIEMBRE

Página 1 de 2

miércoles, 31 de diciembre de 2025

UR	URO	FI	FUN	SSF	PS	PP	OA	AI	PT	MPIO	GA	COGC	GASTO	GTO	AG	TG	TR	FF	DESCRIPCIÓN	Presupuesto Aprobado	Modificación Neta	Presupuesto Modificado	Presupuesto Liberado	Presupuesto por Liberar	Presupuesto Ministrado	Presupuesto Comprometido	Presupuesto Devengado	Presupuesto Ejercido	Presupuesto Pagado	Subejercicio								
Gran Total																			8,738,169.72	11,074,937.23	19,813,106.95	19,813,106.95	0.00	19,813,106.95	17,260,592.55	17,260,592.55	14,544,386.85	14,544,386.85	2,552,514.40									
Total																			8,738,169.72	11,074,937.23	19,813,106.95	19,813,106.95	0.00	19,813,106.95	17,260,592.55	17,260,592.55	14,544,386.85	14,544,386.85	2,552,514.40									
TOTAL FUENTE DE FINANCIAMIENTO																			8,738,169.72	11,074,937.23	19,813,106.95	19,813,106.95	0.00	19,813,106.95	17,260,592.55	17,260,592.55	14,544,386.85	14,544,386.85	2,552,514.40									
TOTAL GLOBAL FUNCIÓN 5 Educación																				8,738,169.72	11,074,937.23	19,813,106.95	19,813,106.95	0.00	19,813,106.95	17,260,592.55	17,260,592.55	14,544,386.85	14,544,386.85	2,552,514.40								
TOTAL GLOBAL SUBFUENTE DE FINANCIAMIENTO B Economías de Ejercicios Anteriores																				0.00	19,243.39	19,243.39	19,243.39	0.00	19,243.39	19,243.39	19,243.39	19,243.39	19,243.39	0.00								
INSTITUCIONALES																				0.00	19,243.39	19,243.39	19,243.39	0.00	19,243.39	19,243.39	19,243.39	19,243.39	19,243.39	0.00								
01	001	2	5	3	3	D	004	01	E05	A002	Fortalecimiento a los Servicios de Educación Superior Politécnica									0.00	19,243.39	19,243.39	19,243.39	0.00	19,243.39	19,243.39	19,243.39	19,243.39	19,243.39	19,243.39	0.00							
01	001	2	5	3	3	D	004	01	E05	A002	000	E	00	3000	Servicios Generales.									0.00	19,243.39	19,243.39	19,243.39	0.00	19,243.39	19,243.39	19,243.39	19,243.39	19,243.39	19,243.39	0.00			
01	001	2	5	3	3	D	004	01	E05	A002	000	E	00	39401	1	1	5	Erogaciones por Sentencias y Resoluciones por Autoridad Competente.									0.00	19,243.39	19,243.39	19,243.39	0.00	19,243.39	19,243.39	19,243.39	19,243.39	19,243.39	19,243.39	0.00
TOTAL GLOBAL SUBFUENTE DE FINANCIAMIENTO H Recursos por Reducciones en Otras Previsiones (Recursos del Ejercicio S)																				0.00	11,442,956.57	11,442,956.57	11,442,956.57	0.00	11,442,956.57	9,091,911.14	9,091,911.14	6,912,708.00	6,912,708.00	2,351,045.43								
INSTITUCIONALES																				0.00	11,442,956.57	11,442,956.57	11,442,956.57	0.00	11,442,956.57	9,091,911.14	9,091,911.14	6,912,708.00	6,912,708.00	2,351,045.43								
01	001	2	5	3	3	D	004	01	E05	A002	Fortalecimiento a los Servicios de Educación Superior Politécnica									0.00	10,408,805.57	10,408,805.57	10,408,805.57	0.00	10,408,805.57	8,058,210.14	8,058,210.14	6,912,708.00	6,912,708.00	6,912,708.00	2,350,595.43							
01	001	2	5	3	3	D	004	01	E05	A002	000	A	1C	1000	Servicios Personales.									0.00	2,278,550.74	2,278,550.74	2,278,550.74	0.00	2,278,550.74	1,661,824.80	1,661,824.80	1,191,997.65	1,191,997.65	1,191,997.65	616,725.94			
01	001	2	5	3	3	D	004	01	E05	A002	000	A	1C	13202	1	1	5	Aguinaldo o Gratificación de Fin de Año.									0.00	459,184.10	459,184.10	459,184.10	0.00	459,184.10	419,314.06	419,314.06	324,839.58	324,839.58	324,839.58	39,870.04
01	001	2	5	3	3	D	004	01	E05	A002	000	A	1C	13420	1	1	5	Compensaciones por Servicios Especiales.									0.00	1,420,844.04	1,420,844.04	1,420,844.04	0.00	1,420,844.04	1,219,975.11	1,219,975.11	867,158.07	867,158.07	867,158.07	200,868.93
01	001	2	5	3	3	D	004	01	E05	A002	000	A	1C	14103	1	1	5	Aportaciones al IMSS.									0.00	357,620.97	357,620.97	357,620.97	0.00	357,620.97	22,535.63	22,535.63	0.00	0.00	0.00	335,085.34
01	001	2	5	3	3	D	004	01	E05	A002	000	A	1C	14202	1	1	5	Aportaciones al INFONAVIT.									0.00	40,901.63	40,901.63	40,901.63	0.00	40,901.63	0.00	0.00	0.00	0.00	0.00	40,901.63
01	001	2	5	3	3	D	004	01	E05	A002	000	A	1C	3000	Servicios Generales.									0.00	39,856.60	39,856.60	39,856.60	0.00	39,856.60	35,385.76	35,385.76	0.00	0.00	0.00	4,470.84			
01	001	2	5	3	3	D	004	01	E05	A002	000	A	1C	39801	1	1	5	Impuesto Sobre Nóminas y Otros que se Deriven de una Relación Laboral.									0.00	39,856.60	39,856.60	39,856.60	0.00	39,856.60	35,385.76	35,385.76	0.00	0.00	0.00	4,470.84
01	001	2	5	3	3	D	004	01	E05	A002	000	A	2B	1000	Servicios Personales.									0.00	7,943,513.38	7,943,513.38	7,943,513.38	0.00	7,943,513.38	6,236,235.89	6,236,235.89	5,654,179.73	5,654,179.73	5,654,179.73	1,707,277.49			
01	001	2	5	3	3	D	004	01	E05	A002	000	A	2B	11302	1	1	5	Sueldo al Personal Docente									0.00	5,646,637.80	5,646,637.80	5,646,637.80	0.00	5,646,637.80	4,774,517.03	4,774,517.03	4,569,075.55	4,569,075.55	4,569,075.55	872,120.77
01	001	2	5	3	3	D	004	01	E05	A002	000	A	2B	13205	1	1	5	Primas de Vacaciones y Dominical (Docente).									0.00	376,442.52	376,442.52	376,442.52	0.00	376,442.52	318,301.17	318,301.17	263,611.03	263,611.03	263,611.03	58,141.35
01	001	2	5	3	3	D	004	01	E05	A002	000	A	2B	13206	1	1	5	Aguinaldo o Gratificación de Fin de Año (Docente).									0.00	905,450.30	905,450.30	905,450.30	0.00	905,450.30	792,261.51	792,261.51	644,681.49	644,681.49	644,681.49	113,188.79
01	001	2	5	3	3	D	004	01	E05	A002	000	A	2B	14103	1	1	5	Aportaciones al IMSS.									0.00	829,663.65	829,663.65	829,663.65	0.00	829,663.65	298,137.46	298,137.46	173,629.98	173,629.98	173,629.98	531,526.19
01	001	2	5	3	3	D	004	01	E05	A002	000	A	2B	14202	1	1	5	Aportaciones al INFONAVIT.									0.00	185,319.11	185,319.11	185,319.11	0.00	185,319.11	53,018.72	53,018.72	3,181.68	3,181.68	3,181.68	132,300.39
01	001	2	5	3	3	D	004	01	E05	A002	000	A	2B	3000	Servicios Generales.									0.00	146,884.85	146,884.85	146,884.85	0.00	146,884.85	124,763.69	124,763.69	66,530.62	66,530.62	66,530.62	22,121.16			
01	001	2	5	3	3	D	004	01	E05	A002	000	A	2B	39804	1	1	5	Impuesto Sobre Nóminas y Otros que se Deriven de una Relación Laboral (Docente).									0.00	146,884.85	146,884.85	146,884.85	0.00	146,884.85	124,763.69	124,763.69	66,530.62	66,530.62	66,530.62	22,121.16
01	001	2	5	3	3	D	004	02	E05	A001	Servicio de Educación Superior Politécnica									0.00	1,034,151.00	1,034,151.00	1,034,151.00	0.00	1,034,151.00	1,033,701.00	1,033,701.00	0.00	0.00	0.00	450.00							
01	001	2	5	3	3	D	004	02	E05	A001	000	A	00	3000	Servicios Generales.									0.00	1,034,151.00	1,034,151.00	1,034,151.00	0.00	1,034,151.00	1,033,701.00	1,033,701.00	0.00	0.00	0.00	450.00			

GOBIERNO CONSTITUCIONAL DEL ESTADO DE CHIAPAS
SECRETARÍA DE FINANZAS

2 - Etiquetado - Recursos Federales (Clasificación Administrativa)

SISTEMA PRESUPUESTARIO 2025
(PESOS)

CIERRE MENSUAL DE DICIEMBRE

2.1.1.2.1.080 Universidad Politécnica de Tapachula

UR	URO	FI	FUN	SF	SSF	PS	PP	OA	AI	PT	MPIO	GA	COGC	GASTO	GTO	AG	TG	TR	FF	DESCRIPCIÓN	Presupuesto Aprobado	Modificación Neta	Presupuesto Modificado	Presupuesto Liberado	Presupuesto por Liberar	Presupuesto Ministrado	Presupuesto Comprometido	Presupuesto Devengado	Presupuesto Ejercido	Presupuesto Pagado	Subejercicio																								
Gran Total																					12,264,154.00	627,455.00	12,891,609.00	12,891,609.00	0.00	12,891,609.00	12,891,609.00	12,891,609.00	12,534,565.53	12,534,565.53	0.00																								
Total																					12,264,154.00	627,455.00	12,891,609.00	12,891,609.00	0.00	12,891,609.00	12,891,609.00	12,891,609.00	12,534,565.53	12,534,565.53	0.00																								
TOTAL FUENTE DE FINANCIAMIENTO																					12,264,154.00	627,455.00	12,891,609.00	12,891,609.00	0.00	12,891,609.00	12,891,609.00	12,891,609.00	12,534,565.53	12,534,565.53	0.00																								
TOTAL GLOBAL FUNCIÓN 5 Educación																					12,264,154.00	627,455.00	12,891,609.00	12,891,609.00	0.00	12,891,609.00	12,891,609.00	12,891,609.00	12,534,565.53	12,534,565.53	0.00																								
TOTAL GLOBAL SUBFUENTE DE FINANCIAMIENTO F Recursos por Ingresos Excedentes																					0.00	1,033,701.00	1,033,701.00	1,033,701.00	0.00	1,033,701.00	1,033,701.00	1,033,701.00	1,033,701.00	1,033,701.00	0.00																								
INSTITUCIONALES																					0.00	1,033,701.00	1,033,701.00	1,033,701.00	0.00	1,033,701.00	1,033,701.00	1,033,701.00	1,033,701.00	1,033,701.00	0.00																								
01	001	2	5	3	3	D	004	02	E05	A001										Servicio de Educación Superior Politécnica	0.00	1,033,701.00	1,033,701.00	1,033,701.00	0.00	1,033,701.00	1,033,701.00	1,033,701.00	1,033,701.00	1,033,701.00	1,033,701.00	0.00																							
01	001	2	5	3	3	D	004	02	E05	A001	000	A	00	3000						Servicios Generales.	0.00	1,033,701.00	1,033,701.00	1,033,701.00	0.00	1,033,701.00	1,033,701.00	1,033,701.00	1,033,701.00	1,033,701.00	1,033,701.00	1,033,701.00	0.00																						
01	001	2	5	3	3	D	004	02	E05	A001	000	A	00	33801	1	2	5			Servicios de Vigilancia.	0.00	642,306.78	642,306.78	642,306.78	0.00	642,306.78	642,306.78	642,306.78	642,306.78	642,306.78	642,306.78	0.00																							
01	001	2	5	3	3	D	004	02	E05	A001	000	A	00	35801	1	2	5			Servicios de Lavandería, Limpieza, Higiene y Fumigación.	0.00	391,394.22	391,394.22	391,394.22	0.00	391,394.22	391,394.22	391,394.22	391,394.22	391,394.22	391,394.22	0.00																							
TOTAL GLOBAL SUBFUENTE DE FINANCIAMIENTO S Recursos del Ejercicio																					12,264,154.00	-406,246.00	11,857,908.00	11,857,908.00	0.00	11,857,908.00	11,857,908.00	11,857,908.00	11,500,864.53	11,500,864.53	0.00																								
INSTITUCIONALES																					12,264,154.00	-406,246.00	11,857,908.00	11,857,908.00	0.00	11,857,908.00	11,857,908.00	11,857,908.00	11,500,864.53	11,500,864.53	0.00																								
01	001	2	5	3	3	D	004	02	E05	A001										Servicio de Educación Superior Politécnica	12,264,154.00	-406,246.00	11,857,908.00	11,857,908.00	0.00	11,857,908.00	11,857,908.00	11,857,908.00	11,500,864.53	11,500,864.53	0.00																								
01	001	2	5	3	3	D	004	02	E05	A001	000	A	00	3000						Servicios Generales.	1,372,709.00	-462,843.00	909,866.00	909,866.00	0.00	909,866.00	909,866.00	909,866.00	909,866.00	909,866.00	909,866.00	0.00																							
01	001	2	5	3	3	D	004	02	E05	A001	000	A	00	31101	1	2	5			Servicio de Energía Eléctrica.	0.00	72,458.28	72,458.28	72,458.28	0.00	72,458.28	72,458.28	72,458.28	72,458.28	72,458.28	72,458.28	0.00																							
01	001	2	5	3	3	D	004	02	E05	A001	000	A	00	33801	1	2	5			Servicios de Vigilancia.	698,789.00	-183,845.06	514,943.94	514,943.94	0.00	514,943.94	514,943.94	514,943.94	514,943.94	514,943.94	514,943.94	0.00																							
01	001	2	5	3	3	D	004	02	E05	A001	000	A	00	35801	1	2	5			Servicios de Lavandería, Limpieza, Higiene y Fumigación.	673,920.00	-351,456.22	322,463.78	322,463.78	0.00	322,463.78	322,463.78	322,463.78	322,463.78	322,463.78	322,463.78	0.00																							
01	001	2	5	3	3	D	004	02	E05	A001	000	A	1C	1000						Servicios Personales.	5,917,177.49	90,673.63	6,007,851.12	6,007,851.12	0.00	6,007,851.12	6,007,851.12	6,007,851.12	5,872,284.40	5,872,284.40	0.00																								
01	001	2	5	3	3	D	004	02	E05	A001	000	A	1C	11304	1	2	5			Sueldo al Personal de Confianza.	3,995,423.10	137,233.80	4,132,656.90	4,132,656.90	0.00	4,132,656.90	4,132,656.90	4,132,656.90	4,095,788.66	4,095,788.66	0.00																								
01	001	2	5	3	3	D	004	02	E05	A001	000	A	1C	13201	1	2	5			Primas de Vacaciones y Dominical.	175,659.28	5,520.80	181,180.08	181,180.08	0.00	181,180.08	181,180.08	181,180.08	151,877.54	151,877.54	0.00																								
01	001	2	5	3	3	D	004	02	E05	A001	000	A	1C	13202	1	2	5			Aguiñaldo o Gratificación de Fin de Año.	443,935.90	15,248.20	459,184.10	459,184.10	0.00	459,184.10	459,184.10	459,184.10	389,788.16	389,788.16	0.00																								
01	001	2	5	3	3	D	004	02	E05	A001	000	A	1C	14103	1	2	5			Aportaciones al IMSS.	829,326.25	-48,019.81	781,306.44	781,306.44	0.00	781,306.44	781,306.44	781,306.44	781,306.44	781,306.44	0.00																								
01	001	2	5	3	3	D	004	02	E05	A001	000	A	1C	14202	1	2	5			Aportaciones al INFONAVIT.	283,889.96	-19,309.36	264,580.60	264,580.60	0.00	264,580.60	264,580.60	264,580.60	264,580.60	264,580.60	0.00																								
01	001	2	5	3	3	D	004	02	E05	A001	000	A	1C	15907	1	2	5			Despensa.	173,943.00	0.00	173,943.00	173,943.00	0.00	173,943.00	173,943.00	173,943.00	173,943.00	173,943.00	0.00																								
01	001	2	5	3	3	D	004	02	E05	A001	000	A	1C	17103	1	2	5			Incentivos al Personal.	15,000.00	0.00	15,000.00	15,000.00	0.00	15,000.00	15,000.00	15,000.00	15,000.00	15,000.00	0.00																								
01	001	2	5	3	3	D	004	02	E05	A001	000	A	2B	1000						Servicios Personales.	4,974,267.51	-34,076.63	4,940,190.88	4,940,190.88	0.00	4,940,190.88	4,940,190.88	4,940,190.88	4,718,714.13	4,718,714.13	0.00																								
01	001	2	5	3	3	D	004	02	E05	A001	000	A	2B	11302	1	2	5			Sueldo al Personal Docente	3,469,510.90	-24,677.40	3,464,833.50	3,464,833.50	0.00	3,464,833.50	3,464,833.50	3,464,833.50	3,366,526.13	3,366,526.13	0.00																								
01	001	2	5	3	3	D	004	02	E05	A001	000	A	2B	13205	1	2	5			Primas de Vacaciones y Dominical (Docente).	232,634.06	-1,645.16	230,988.90	230,988.90	0.00	230,988.90	230,988.90	230,988.90	187,631.92	187,631.92	0.00																								
01	001	2	5	3	3	D	004	02	E05	A001	000	A	2B	13206	1	2	5			Aguiñaldo o Gratificación de Fin de Año (Docente).	387,723.43	-2,741.94	384,981.49	384,981.49	0.00	384,981.49	384,981.49	384,981.49	305,169.09	305,169.09	0.00																								
01	001	2	5	3	3	D	004	02	E05	A001	000	A	2B	14103	1	2	5			Aportaciones al IMSS.	532,027.57	-3,778.27	528,249.30	528,249.30	0.00	528,249.30	528,249.30	528,249.30	528,249.30	528,249.30	0.00																								