

"2025, AÑO DE LA MUJER INDÍGENA"
"AÑO DE ROSARIO CASTELLANOS FIGUEROA"



UNIVERSIDAD POLITÉCNICA DE TAPACHULA
RECTORÍA

OFICIO UPTAP/REC-0785/2025

Tapachula, Chiapas a 05 de agosto de 2025

~~Manuel Francisco Antonio Pariente Gavito
Secretario de Finanzas
PRESENTE.~~

Acuse.

At'n Yonmi Marisol Reyes Aguilar
Dirección de Contabilidad Gubernamental

De conformidad con el Artículo 50 Fracción I de la Normatividad Contable del Estado de Chiapas para el Ejercicio Fiscal 2025, y con el objetivo de dar cumplimiento al mismo, adjunto al presente me permito enviar la Información Financiera y la Información Presupuestal correspondiente a la Cuenta Pública con cierre al Segundo Trimestre del ejercicio 2025.

Sin otro asunto en particular, reciba un cordial y afectuoso saludo.

Atentamente

"Innovación y Tecnología al Servicio de la Sociedad"

Javier Yau Dorra

Rector

Universidad Politécnica de Tapachula



C.c.p. Juan José Abarca Pérez.- Subsecretaría de Egresos.- Secretaría de Finanzas- Para su conocimiento
Ana Laura Romero Basurto.- Secretaría Anticorrupción y Buen Gobierno.- Mismo fin
José Luis Valdez Acevedo.- Secretario Administrativo de la Universidad Politécnica de Tapachula.- Mismo fin
Archivo/Minutario
JYD/jlva/fim





**SECRETARÍA
DE FINANZAS**
GOBIERNO DE CHIAPAS
2024 - 2030

21121080

UNIVERSIDAD POLITÉCNICA DE TAPACHULA

CUENTA PÚBLICA ESTATAL

INFORMACIÓN PRESUPUESTAL

SEGUNDO TRIMESTRE

**EJERCICIO FISCAL
2025**

**INFORMACIÓN ARMONIZADA
CONAC**

**ESTADOS E INFORMES
PRESUPUESTARIOS**

SISTEMA CONTABLE 2025
ESTADO ANALÍTICO DE INGRESOS
DEL 1o. DE ENERO AL 30 DE JUNIO DE 2025

Fecha:

RUBRO DE INGRESOS	INGRESO					DIFERENCIA (RECAUDADO - ESTIMADO)
	ESTIMADO	AMPLIACIONES Y REDUCCIONES	MODIFICADO	DEVENGADO	RECAUDADO	
Impuestos	0.00	0.00	0.00	0.00	0.00	0.00
Cuotas y Aportaciones de Seguridad Social	0.00	0.00	0.00	0.00	0.00	0.00
Contribuciones de Mejoras	0.00	0.00	0.00	0.00	0.00	0.00
Derechos	0.00	0.00	0.00	0.00	0.00	0.00
Productos	0.00	0.00	0.00	0.00	0.00	0.00
Aprovechamientos	0.00	0.00	0.00	0.00	0.00	0.00
Ingresos por Venta de Bienes, Prestación de Servicios y Otros Ingresos	0.00	0.00	0.00	0.00	0.00	0.00
Participaciones, Aportaciones, Convenios, Incentivos Derivados de la Colaboración Fiscal y Fondos Distintos de Aportaciones	12,264,154.00	0.00	12,264,154.00	8,584,907.80	8,584,907.80	(3,679,246.20)
Transferencias, Asignaciones, Subsidios y Subvenciones, y Pensiones y Jubilaciones	12,264,154.00	362,170.13	12,626,324.13	8,758,648.82	8,758,648.82	(3,505,505.18)
Ingresos Derivados de Financiamientos	0.00	0.00	0.00	0.00	0.00	0.00
Total	24,528,308.00	362,170.13	24,890,478.13	17,343,556.62	17,343,556.62	
Ingresos Excedentes						(7,184,751.38)

RUBRO DE INGRESOS	INGRESO					DIFERENCIA (RECAUDADO - ESTIMADO)
	ESTIMADO	AMPLIACIONES Y REDUCCIONES	MODIFICADO	DEVENGADO	RECAUDADO	
Ingresos del Poder Ejecutivo Federal o Estatal y de los Municipios	0.00	0.00	0.00	0.00	0.00	0.00
Impuestos	0.00	0.00	0.00	0.00	0.00	0.00
Cuotas y Aportaciones de Seguridad Social	0.00	0.00	0.00	0.00	0.00	0.00
Contribuciones de Mejoras	0.00	0.00	0.00	0.00	0.00	0.00
Derechos	0.00	0.00	0.00	0.00	0.00	0.00
Productos	0.00	0.00	0.00	0.00	0.00	0.00
Aprovechamientos	0.00	0.00	0.00	0.00	0.00	0.00
Participaciones, Aportaciones, Convenios, Incentivos Derivados de la Colaboración Fiscal y Fondos Distintos de Aportaciones	0.00	0.00	0.00	0.00	0.00	0.00
Transferencias, Asignaciones, Subsidios y Subvenciones, y Pensiones y Jubilaciones	0.00	0.00	0.00	0.00	0.00	0.00
Ingresos de los Entes públicos de los Poderes Legislativo y Judicial, de los Órganos Autónomos y del Sector Paraestatal o Paramunicipal, así como de las Empresas Productivas del Estado	24,528,308.00	362,170.13	24,890,478.13	17,343,556.62	17,343,556.62	(7,184,751.38)
Cuotas y Aportaciones de Seguridad Social	0.00	0.00	0.00	0.00	0.00	0.00
Productos	0.00	0.00	0.00	0.00	0.00	0.00
Ingresos por Venta de Bienes, Prestación de Servicios y Otros Ingresos	0.00	0.00	0.00	0.00	0.00	0.00
Transferencias, Asignaciones, Subsidios y Subvenciones, y Pensiones y Jubilaciones	24,528,308.00	362,170.13	24,890,478.13	17,343,556.62	17,343,556.62	(7,184,751.38)
Ingresos Derivados de Financiamiento	0.00	0.00	0.00	0.00	0.00	0.00
Ingresos Derivados de Financiamientos	0.00	0.00	0.00	0.00	0.00	0.00
Total	24,528,308.00	362,170.13	24,890,478.13	17,343,556.62	17,343,556.62	
Ingresos Excedentes						(7,184,751.38)

Dr. Javier Yau Dorry

Rector

Lic. José Luis Valdez Acevedo

Secretario Administrativo

"Bajo protesta de decir verdad declaramos que los Estados Financieros y sus notas, son razonablemente correctos y son responsabilidad del emisor".

SISTEMA CONTABLE 2025
ESTADO ANALÍTICO DE INGRESOS/CON RECURSOS DEL EJERCICIO
DEL 1o. DE ENERO AL 30 DE JUNIO DE 2025

Página 1 de 1
 23/07/2025

Fecha:

RUBRO DE INGRESOS	INGRESO					DIFERENCIA (RECAUDADO - ESTIMADO)
	ESTIMADO	AMPLIACIONES Y REDUCCIONES	MODIFICADO	DEVENGADO	RECAUDADO	
Impuestos	0.00	0.00	0.00	0.00	0.00	0.00
Cuotas y Aportaciones de Seguridad Social	0.00	0.00	0.00	0.00	0.00	0.00
Contribuciones de Mejoras	0.00	0.00	0.00	0.00	0.00	0.00
Derechos	0.00	0.00	0.00	0.00	0.00	0.00
Productos	0.00	0.00	0.00	0.00	0.00	0.00
Aprovechamientos	0.00	0.00	0.00	0.00	0.00	0.00
Ingresos por Venta de Bienes, Prestación de Servicios y Otros	0.00	0.00	0.00	0.00	0.00	0.00
Ingresos						
Participaciones, Aportaciones, Convenios, Incentivos Derivados de la Colaboración Fiscal y Fondos Distintos de Aportaciones	12,264,154.00	0.00	12,264,154.00	8,584,907.80	8,584,907.80	(3,679,246.20)
Transferencias, Asignaciones, Subsidios y Subvenciones, y Pensiones y Jubilaciones	12,264,154.00	342,926.74	12,607,080.74	8,739,405.43	8,739,405.43	(3,524,748.57)
Ingresos Derivados de Financiamientos	0.00	0.00	0.00	0.00	0.00	0.00
Total	24,528,308.00	342,926.74	24,871,234.74	17,324,313.23	17,324,313.23	
Ingresos Excedentes						(7,203,994.77)

RUBRO DE INGRESOS	INGRESO					DIFERENCIA (RECAUDADO - ESTIMADO)
	ESTIMADO	AMPLIACIONES Y REDUCCIONES	MODIFICADO	DEVENGADO	RECAUDADO	
Ingresos del Poder Ejecutivo Federal o Estatal y de los Municipios	0.00	0.00	0.00	0.00	0.00	0.00
Impuestos	0.00	0.00	0.00	0.00	0.00	0.00
Cuotas y Aportaciones de Seguridad Social	0.00	0.00	0.00	0.00	0.00	0.00
Contribuciones de Mejoras	0.00	0.00	0.00	0.00	0.00	0.00
Derechos	0.00	0.00	0.00	0.00	0.00	0.00
Productos	0.00	0.00	0.00	0.00	0.00	0.00
Aprovechamientos	0.00	0.00	0.00	0.00	0.00	0.00
Participaciones, Aportaciones, Convenios, Incentivos Derivados de la Colaboración Fiscal y Fondos Distintos de Aportaciones	0.00	0.00	0.00	0.00	0.00	0.00
Transferencias, Asignaciones, Subsidios y Subvenciones, y Pensiones y Jubilaciones	0.00	0.00	0.00	0.00	0.00	0.00
Ingresos de los Entes públicos de los Poderes Legislativo y Judicial, de los Órganos Autónomos y del Sector Paraestatal o Paramunicipal, así como de las Empresas Productivas del Estado	24,528,308.00	342,926.74	24,871,234.74	17,324,313.23	17,324,313.23	(7,203,994.77)
Cuotas y Aportaciones de Seguridad Social	0.00	0.00	0.00	0.00	0.00	0.00
Productos	0.00	0.00	0.00	0.00	0.00	0.00
Ingresos por Venta de Bienes, Prestación de Servicios y Otros	0.00	0.00	0.00	0.00	0.00	0.00
Transferencias, Asignaciones, Subsidios y Subvenciones, y Pensiones y Jubilaciones	24,528,308.00	342,926.74	24,871,234.74	17,324,313.23	17,324,313.23	(7,203,994.77)
Ingresos Derivados de Financiamiento	0.00	0.00	0.00	0.00	0.00	0.00
Ingresos Derivados de Financiamientos	0.00	0.00	0.00	0.00	0.00	0.00
Total	24,528,308.00	342,926.74	24,871,234.74	17,324,313.23	17,324,313.23	
Ingresos Excedentes						(7,203,994.77)

Dr. Javier Yau Dorry
Rector

Lic. José Luis Valdez Acevedo
Secretario Administrativo

“Bajo protesta de decir verdad declaramos que los Estados Financieros y sus notas, son razonablemente correctos y son responsabilidad del emisor”.

SISTEMA CONTABLE 2025
ESTADO ANALÍTICO DE INGRESOS/CON RECURSOS DE AÑOS ANTERIORES
DEL 1o. DE ENERO AL 30 DE JUNIO DE 2025

Fecha:

RUBRO DE INGRESOS	INGRESO					DIFERENCIA (RECAUDADO - ESTIMADO)
	ESTIMADO	AMPLIACIONES Y REDUCCIONES	MODIFICADO	DEVENGADO	RECAUDADO	
Impuestos	0.00	0.00	0.00	0.00	0.00	0.00
Cuotas y Aportaciones de Seguridad Social	0.00	0.00	0.00	0.00	0.00	0.00
Contribuciones de Mejoras	0.00	0.00	0.00	0.00	0.00	0.00
Derechos	0.00	0.00	0.00	0.00	0.00	0.00
Productos	0.00	0.00	0.00	0.00	0.00	0.00
Aprovechamientos	0.00	0.00	0.00	0.00	0.00	0.00
Ingresos por Venta de Bienes, Prestación de Servicios y Otros Ingresos	0.00	0.00	0.00	0.00	0.00	0.00
Participaciones, Aportaciones, Convenios, Incentivos Derivados de la Colaboración Fiscal y Fondos Distintos de Aportaciones	0.00	0.00	0.00	0.00	0.00	0.00
Transferencias, Asignaciones, Subsidios y Subvenciones, y Pensiones y Jubilaciones	0.00	19,243.39	19,243.39	19,243.39	19,243.39	19,243.39
Ingresos Derivados de Financiamientos	0.00	0.00	0.00	0.00	0.00	0.00
Total	0.00	19,243.39	19,243.39	19,243.39	19,243.39	19,243.39
Ingresos Excedentes						19,243.39

RUBRO DE INGRESOS	INGRESO					DIFERENCIA (RECAUDADO - ESTIMADO)
	ESTIMADO	AMPLIACIONES Y REDUCCIONES	MODIFICADO	DEVENGADO	RECAUDADO	
Ingresos del Poder Ejecutivo Federal o Estatal y de los Municipios	0.00	0.00	0.00	0.00	0.00	0.00
Impuestos	0.00	0.00	0.00	0.00	0.00	0.00
Cuotas y Aportaciones de Seguridad Social	0.00	0.00	0.00	0.00	0.00	0.00
Contribuciones de Mejoras	0.00	0.00	0.00	0.00	0.00	0.00
Derechos	0.00	0.00	0.00	0.00	0.00	0.00
Productos	0.00	0.00	0.00	0.00	0.00	0.00
Aprovechamientos	0.00	0.00	0.00	0.00	0.00	0.00
Participaciones, Aportaciones, Convenios, Incentivos Derivados de la Colaboración Fiscal y Fondos Distintos de Aportaciones	0.00	0.00	0.00	0.00	0.00	0.00
Transferencias, Asignaciones, Subsidios y Subvenciones, y Pensiones y Jubilaciones	0.00	0.00	0.00	0.00	0.00	0.00
Ingresos de los Entes públicos de los Poderes Legislativo y Judicial, de los Órganos Autónomos y del Sector Paraestatal o Paramunicipal, así como de las Empresas Productivas del Estado	0.00	19,243.39	19,243.39	19,243.39	19,243.39	19,243.39
Cuotas y Aportaciones de Seguridad Social	0.00	0.00	0.00	0.00	0.00	0.00
Productos	0.00	0.00	0.00	0.00	0.00	0.00
Ingresos por Venta de Bienes, Prestación de Servicios y Otros Ingresos	0.00	0.00	0.00	0.00	0.00	0.00
Transferencias, Asignaciones, Subsidios y Subvenciones, y Pensiones y Jubilaciones	0.00	19,243.39	19,243.39	19,243.39	19,243.39	19,243.39
Ingresos Derivados de Financiamiento	0.00	0.00	0.00	0.00	0.00	0.00
Ingresos Derivados de Financiamientos	0.00	0.00	0.00	0.00	0.00	0.00
Total	0.00	19,243.39	19,243.39	19,243.39	19,243.39	19,243.39
Ingresos Excedentes						19,243.39

Dr. Javier Yau Dorry
Rector

Lic. José Luis Valdez Acevedo
Secretario Administrativo

"Bajo protesta de decir verdad declaramos que los Estados Financieros y sus notas, son razonablemente correctos y son responsabilidad del emisor".



GOBIERNO DEL ESTADO DE CHIAPAS
RAMO O DEPENDENCIA: Universidad Politécnica de Tapachula

ESTADO ANALÍTICO DEL EJERCICIO DEL PRESUPUESTO DE EGRESOS CLASIFICACIÓN POR OBJETO DEL GASTO
(CAPITULOS Y CONCEPTOS)
DEL 1 DE ENERO AL 30 DE JUNIO DE 2025

(Pesos)

RPA-1

CAPG	CG	DESCRIPCIÓN	PRESUPUESTO DE EGRESOS					SUB EJERCICIO
			APROBADO	AMPLIACIONES - REDUCCIONES	MODIFICADO	DEVENGADO	PAGADO	
1000		Servicios Personales.	21,782,890.00	323,390.34	22,106,280.34	10,362,706.44	10,107,394.94	11,743,573.90
	1100	Remuneraciones al Personal de Carácter Permanente.	14,969,868.00	0.00	14,969,868.00	8,240,203.27	7,987,494.02	6,729,664.73
	1200	Remuneraciones al Personal de Carácter Transitorio.	0.00	144,789.84	144,789.84	72,394.20	69,791.95	72,395.64
	1300	Remuneraciones Adicionales y Especiales.	2,479,905.35	87,526.96	2,567,432.31	24,131.64	24,131.64	2,543,300.67
	1400	Seguridad Social.	3,639,438.65	58,473.54	3,697,912.19	1,700,774.18	1,700,774.18	1,997,138.01
	1500	Otras Prestaciones Sociales y Económicas.	663,678.00	25,500.00	689,178.00	325,203.15	325,203.15	363,974.85
	1700	Pago de Estímulos a Servidores Públicos.	30,000.00	7,100.00	37,100.00	0.00	0.00	37,100.00
3000		Servicios Generales.	2,745,418.00	38,779.79	2,784,197.79	870,680.85	867,517.30	1,913,516.94
	3100	Servicios Básicos.	964,357.64	0.00	964,357.64	568,506.00	568,506.00	395,851.64
	3300	Servicios Profesionales, Científicos, Técnicos y Otros Servicios	698,789.00	0.00	698,789.00	128,736.00	128,736.00	570,053.00
	3500	Servicios de Instalación, Reparación, Mantenimiento y Conservación.	673,920.00	0.00	673,920.00	0.00	0.00	673,920.00
	3700	Servicios de Traslado y Viáticos.	24,346.19	0.00	24,346.19	5,152.01	5,152.01	19,194.18
	3900	Otros Servicios Generales.	384,005.17	38,779.79	422,784.96	168,286.84	165,123.29	254,498.12
TOTAL DEL GASTO:			24,528,308.00	362,170.13	24,890,478.13	11,233,387.29	10,974,912.24	13,657,090.84

GOBIERNO DEL ESTADO DE CHIAPAS


RAMO O DEPENDENCIA: Universidad Politécnica de Tapachula

ESTADO ANALÍTICO DEL EJERCICIO DEL PRESUPUESTO DE EGRESOS CLASIFICACIÓN ECONÓMICA POR TIPO DE GASTO
DEL 1 DE ENERO AL 30 DE JUNIO DE 2025

(Pesos)

RPA-2

CONCEPTO	PRESUPUESTO DE EGRESOS					SUB EJERCICIO
	APROBADO	AMPLIACIONES - REDUCCIONES	MODIFICADO	DEVENGADO	PAGADO	
GASTO CORRIENTE	24,528,308.00	362,170.13	24,890,478.13	11,233,387.29	10,974,912.24	13,657,090.84
GASTO DE CAPITAL	0.00	0.00	0.00	0.00	0.00	0.00
AMORTIZACIÓN DE LA DEUDA Y DISMINUCIÓN DE PASIVOS	0.00	0.00	0.00	0.00	0.00	0.00
PENSIONES Y JUBILACIONES	0.00	0.00	0.00	0.00	0.00	0.00
PARTICIPACIONES	0.00	0.00	0.00	0.00	0.00	0.00
TOTAL DEL GASTO:	24,528,308.00	362,170.13	24,890,478.13	11,233,387.29	10,974,912.24	13,657,090.84




GOBIERNO CONSTITUCIONAL DEL ESTADO DE CHIAPAS
 RAMO O DEPENDENCIA: Universidad Politécnica de Tapachula
ESTADO ANALÍTICO DEL EJERCICIO DEL PRESUPUESTO DE EGRESOS EN CLASIFICACIÓN ADMINISTRATIVA/ORGANISMO
 DEL 1 DE ENERO AL 30 DE JUNIO DE 2025

(Pesos)

RPA-3

CONCEPTO	PRESUPUESTO DE EGRESOS					SUBEJERCICIO
	APROBADO	AMPLIACIONES - REDUCCIONES	MODIFICADO	DEVENGADO	PAGADO	
TOTAL	24,528,308.00	362,170.13	24,890,478.13	11,233,387.29	10,974,912.24	13,657,090.84
ENTIDADES PARAESTATALES Y FIDEICOMISOS NO EMPRESARIALES Y NO FINANCIEROS	24,528,308.00	362,170.13	24,890,478.13	11,233,387.29	10,974,912.24	13,657,090.84
Universidad Politécnica de Tapachula	24,528,308.00	362,170.13	24,890,478.13	11,233,387.29	10,974,912.24	13,657,090.84





GOBIERNO CONSTITUCIONAL DEL ESTADO DE CHIAPAS
 RAMO O DEPENDENCIA: Universidad Politécnica de Tapachula
 ESTADO ANALÍTICO DEL EJERCICIO DEL PRESUPUESTO DE EGRESOS EN CLASIFICACIÓN ADMINISTRATIVA/PODERES
 DEL 1 DE ENERO AL 30 DE JUNIO DE 2025

(Pesos)

RPA-4

CONCEPTO	PRESUPUESTO DE EGRESOS					SUBEJERCICIO
	APROBADO	AMPLIACIONES - REDUCCIONES	MODIFICADO	DEVENGADO	PAGADO	
PODER EJECUTIVO						NO APLICA
PODER LEGISLATIVO						NO APLICA
PODER JUDICIAL						NO APLICA
ORGANOS AUTONOMOS						NO APLICA



SECRETARÍA
DE FINANZAS
GOBIERNO DE CHIAPAS
1924 - 2030

GOBIERNO CONSTITUCIONAL DEL ESTADO DE CHIAPAS
RAMO O DEPENDENCIA: Universidad Politécnica de Tapachula
ESTADO ANALÍTICO DEL EJERCICIO DEL PRESUPUESTO DE EGRESOS EN CLASIFICACIÓN
ADMINISTRATIVA/ENTIDADES
DEL 1 DE ENERO AL 30 DE JUNIO DE 2025

(Pesos)

RPA-5


CONCEPTO	PRESUPUESTO DE EGRESOS					
	APROBADO	AMPLIACIONES - REDUCCIONES	MODIFICADO	DEVENGADO	PAGADO	SUBEJERCICIO
TOTAL	24,528,308.00	362,170.13	24,890,478.13	11,233,387.29	10,974,912.24	13,657,090.84
ENTIDADES PARAESTATALES Y FIDEICOMISOS NO EMPRESARIALES Y NO FINANCIEROS	24,528,308.00	362,170.13	24,890,478.13	11,233,387.29	10,974,912.24	13,657,090.84
Universidad Politécnica de Tapachula	24,528,308.00	362,170.13	24,890,478.13	11,233,387.29	10,974,912.24	13,657,090.84
INSTITUCIONES PÚBLICAS DE SEGURIDAD SOCIAL	0.00	0.00	0.00	0.00	0.00	0.00
	0.00	0.00	0.00	0.00	0.00	0.00

GOBIERNO DEL ESTADO DE CHIAPAS
 RAMO O DEPENDENCIA: Universidad Politécnica de Tapachula
 ESTADO ANALÍTICO DEL EJERCICIO DEL PRESUPUESTO DE EGRESOS CLASIFICACIÓN FUNCIONAL (FINALIDAD Y FUNCIÓN)
 DEL 1 DE ENERO AL 30 DE junio DE 2025

(Pesos)

RPA-6

FI	FU	CONCEPTO	EGRESOS				SUBEJERCICIO	
			APROBADO	AMPLIACIONES - REDUCCIONES	MODIFICADO	DEVENGADO		PAGADO
2	Desarrollo Social		24,528,308.00	362,170.13	24,890,478.13	11,233,387.29	10,974,912.24	13,657,090.84
	2.5	Educación	24,528,308.00	362,170.13	24,890,478.13	11,233,387.29	10,974,912.24	13,657,090.84
TOTAL DEL GASTO:			24,528,308.00	362,170.13	24,890,478.13	11,233,387.29	10,974,912.24	13,657,090.84

SISTEMA CONTABLE 2025
ENDEUDAMIENTO NETO
DEL 1o. DE ENERO AL 30 DE JUNIO DE 2025

Fecha: Página 1 de 1
23/07/2025

IDENTIFICACIÓN DE CRÉDITO O INSTRUMENTO	CONTRATACIÓN/ COLOCACIÓN	AMORTIZACIÓN	ENDEUDAMIENTO NETO
CRÉDITOS BANCARIOS			


TOTAL CRÉDITOS BANCARIOS

OTROS INSTRUMENTOS DE DEUDA

NO APLICA

TOTAL OTROS INSTRUMENTOS DE DEUDA

TOTAL



Dr. Javier Yau Dorry
 Rector



Lic. José Luis Valdez Acevedo
 Secretario Administrativo

“Bajo protesta de decir verdad declaramos que los Estados Financieros y sus notas, son razonablemente correctos y son responsabilidad del emisor”.



SISTEMA CONTABLE 2025
INTERESES DE LA DEUDA
DEL 1o. DE ENERO AL 30 DE JUNIO DE 2025

Fecha:

IDENTIFICACIÓN DE CRÉDITO O INSTRUMENTO	DEVENGADO	PAGADO
CRÉDITOS BANCARIOS		

TOTAL DE INTERESES DE CRÉDITOS BANCARIOS

OTROS INSTRUMENTOS DE DEUDA

TOTAL DE INTERESES DE OTROS INSTRUMENTOS DE DEUDA

TOTAL

NO APLICA

Dr. Javier Yau Dorry
Rector

Lic. José Luis Valdez Acevedo
Secretario Administrativo

"Bajo protesta de decir verdad declaramos que los Estados Financieros y sus notas, son razonablemente correctos y son responsabilidad del emisor".


ESTADOS E INFORMES PROGRAMÁTICOS

D

GOBIERNO DEL ESTADO DE CHIAPAS
 RAMO O DEPENDENCIA: Universidad Politécnica de Tapachula
 GASTO POR CATEGORÍA PROGRAMÁTICA
 DEL 1 DE ENERO AL 30 DE JUNIO DE 2025
 (Pesos)

RPA-7

CONCEPTO	PRESUPUESTO DE EGRESOS					
	APROBADO	AMPLIACIONES - REDUCCIONES	MODIFICADO	DEVENGADO	PAGADO	SUBEJERCICIO
Programas	15,790,138.28	342,926.74	16,133,065.02	7,781,483.24	7,526,171.74	8,351,581.78
Subsidios: Sector Social y Privado o Entidades Federativas y Municipios	12,264,154.00	0.00	12,264,154.00	6,454,111.72	6,244,731.50	5,810,042.28
Otros Subsidios	12,264,154.00	0.00	12,264,154.00	6,454,111.72	6,244,731.50	5,810,042.28
Sujetos a Reglas de Operación	0.00	0.00	0.00	0.00	0.00	0.00
Desempeño de las Funciones	3,525,984.28	342,926.74	3,868,911.02	1,327,371.52	1,281,440.24	2,541,539.50
Específicos	3,525,984.28	342,926.74	3,868,911.02	1,327,371.52	1,281,440.24	2,541,539.50
Funciones de las Fuerzas Armadas (Únicamente Gobierno Federal)	0.00	0.00	0.00	0.00	0.00	0.00
Planeación, seguimiento y evaluación de políticas públicas	0.00	0.00	0.00	0.00	0.00	0.00
Prestación de Servicios Públicos	0.00	0.00	0.00	0.00	0.00	0.00
Promoción y fomento	0.00	0.00	0.00	0.00	0.00	0.00
Provisión de Bienes Públicos	0.00	0.00	0.00	0.00	0.00	0.00
Proyectos de inversión	0.00	0.00	0.00	0.00	0.00	0.00
Regulación y supervisión	0.00	0.00	0.00	0.00	0.00	0.00
Administrativos y de Apoyo	0.00	0.00	0.00	0.00	0.00	0.00
Apoyo a la función pública y al mejoramiento de la gestión	0.00	0.00	0.00	0.00	0.00	0.00
Apoyo al proceso presupuestario y para mejorar la eficiencia institucional	0.00	0.00	0.00	0.00	0.00	0.00
Operaciones ajenas	0.00	0.00	0.00	0.00	0.00	0.00
Compromisos	0.00	0.00	0.00	0.00	0.00	0.00
Desastres Naturales	0.00	0.00	0.00	0.00	0.00	0.00
Obligaciones de cumplimiento de resolución jurisdiccional	0.00	0.00	0.00	0.00	0.00	0.00
Obligaciones	0.00	0.00	0.00	0.00	0.00	0.00
Aportaciones a fondos de estabilización	0.00	0.00	0.00	0.00	0.00	0.00
Aportaciones a fondos de inversión y reestructura de pensiones	0.00	0.00	0.00	0.00	0.00	0.00
Aportaciones a la seguridad social	0.00	0.00	0.00	0.00	0.00	0.00
Pensiones y jubilaciones	0.00	0.00	0.00	0.00	0.00	0.00
Programas de Gasto Federalizado (Gobierno Federal)	0.00	0.00	0.00	0.00	0.00	0.00
Gasto Federalizado	0.00	0.00	0.00	0.00	0.00	0.00
Participaciones a entidades federativas y municipios	8,738,169.72	19,243.39	8,757,413.11	3,451,904.05	3,448,740.50	5,305,509.06
Costo financiero, deuda o apoyos a deudores y ahorradores de la banca	0.00	0.00	0.00	0.00	0.00	0.00
Adeudos de ejercicios fiscales anteriores	0.00	0.00	0.00	0.00	0.00	0.00
TOTAL DEL GASTO:	24,528,308.00	362,170.13	24,890,478.13	11,233,387.29	10,974,912.24	13,657,090.84



Gobierno Constitucional del Estado de Chiapas
Universidad Politécnica de Tapachula



Programas y Proyectos de Inversión
del 1 de Enero al 30 de Junio de 2025

FF	RAMO	PF	Proyecto Estratégico	Municipio / Cobertura	Presupuesto de Egresos				Avance % Devengado/ Modificado
					Aprobado	Modificado	Devengado	Pagado	

NO APLICA

Lic. José Luis Valdéz Acevedo

Secretario Administrativo



REINTEGROS FEDERALIZADOS

D



SISTEMA CONTABLE 2025


FORMATO DEL EJERCICIO Y DESTINO DE GASTO FEDERALIZADO Y REINTEGROS

DEL 1o. DE ENERO AL 30 DE JUNIO DE 2025


Fecha:

Página 1 de 1
23/07/2025

Programa o Fondo	Destino de los Recursos	Ejercicio		Reintegro
		DEVENGADO	PAGADO	
5 95 U0060 Subsidios para Organismos Descentralizados Estatales.	Cobertura Estatal	6,454,111.72	6,244,731.50	0.00



Lic. José Luis Valdez Acevedo
Secretario Administrativo



Javier Yau Dorry
Rector

"Bajo protesta de decir verdad declaramos que los Estados Financieros y sus notas, son razonablemente correctos y son responsabilidad del emisor".

**INFORMACIÓN LEY DE DISCIPLINA
FINANCIERA - LDF**

D

GOBIERNO CONSTITUCIONAL DEL ESTADO DE CHIAPAS
UNIVERSIDAD POLITÉCNICA DE TAPACHULA

SISTEMA CONTABLE 2025
INDICADORES DE POSTURA FISCAL
DEL 1o. DE ENERO AL 30 DE JUNIO DE 2025

Fecha:

Página 1 de 1
23/07/2025

CONCEPTO	ESTIMADO	DEVENGADO	PAGADO
I. Ingresos Presupuestarios	24,528,308.00	17,343,556.62	17,343,556.62
Ingresos del Gobierno de la Entidad Federativa	0.00	0.00	0.00
Ingresos del Sector Paraestatal	24,528,308.00	17,343,556.62	17,343,556.62
II. Egresos Presupuestarios	24,528,308.00	11,233,387.29	10,974,912.24
Egresos del Gobierno de la Entidad Federativa	0.00	0.00	0.00
Egresos del Sector Paraestatal	24,528,308.00	11,233,387.29	10,974,912.24
III. Balance Presupuestario (Superávit o Déficit) (III = I - II)	0.00	6,110,169.33	6,368,644.38

CONCEPTO	ESTIMADO	DEVENGADO	PAGADO
III. Balance Presupuestario (Superávit o Déficit)	0.00	6,110,169.33	6,368,644.38
IV. Intereses, Comisiones y Gastos de la Deuda	0.00	0.00	0.00
V. Balance Primario (Superávit o Déficit) (V = III - IV)	0.00	6,110,169.33	6,368,644.38

CONCEPTO	ESTIMADO	DEVENGADO	PAGADO
A. Financiamiento	0.00	0.00	0.00
B. Amortización de la Deuda	0.00	0.00	0.00
C. Endeudamiento o Desendeudamiento (C= A - B)	0.00	0.00	0.00

Dr. Javier Yau Dorry
Rector

Lic. José Luis Valdez Acevedo
Secretario Administrativo

"Bajo protesta de decir verdad declaramos que los Estados Financieros y sus notas, son razonablemente correctos y son responsabilidad del emisor".

SISTEMA CONTABLE 2025
INDICADORES DE POSTURA FISCAL / CON RECURSOS DEL EJERCICIO
DEL 1o. DE ENERO AL 30 DE JUNIO DE 2025

Fecha: Página 1 de 1
23/07/2025

CONCEPTO	ESTIMADO	DEVENGADO	PAGADO
I. Ingresos Presupuestarios	24,528,308.00	17,324,313.23	17,324,313.23
Ingresos del Gobierno de la Entidad Federativa	0.00	0.00	0.00
Ingresos del Sector Paraestatal	24,528,308.00	17,324,313.23	17,324,313.23
II. Egresos Presupuestarios	24,528,308.00	11,214,143.90	10,958,832.40
Egresos del Gobierno de la Entidad Federativa	0.00	0.00	0.00
Egresos del Sector Paraestatal	24,528,308.00	11,214,143.90	10,958,832.40
III. Balance Presupuestario (Superávit o Déficit) (III = I - II)	0.00	6,110,169.33	6,365,480.83

CONCEPTO	ESTIMADO	DEVENGADO	PAGADO
III. Balance Presupuestario (Superávit o Déficit)	0.00	6,110,169.33	6,365,480.83
IV. Intereses, Comisiones y Gastos de la Deuda	0.00	0.00	0.00
V. Balance Primario (Superávit o Déficit) (V = III - IV)	0.00	6,110,169.33	6,365,480.83

CONCEPTO	ESTIMADO	DEVENGADO	PAGADO
A. Financiamiento	0.00	0.00	0.00
B. Amortización de la Deuda	0.00	0.00	0.00
C. Endeudamiento o Desendeudamiento (C= A - B)	0.00	0.00	0.00

Dr. Javier Yau Dorry
 Rector

Lic. José Luis Valdez Acevedo
 Secretario Administrativo

"Bajo protesta de decir verdad declaramos que los Estados Financieros y sus notas, son razonablemente correctos y son responsabilidad del emisor".



GOBIERNO CONSTITUCIONAL DEL ESTADO DE CHIAPAS
UNIVERSIDAD POLITÉCNICA DE TAPACHULA

SISTEMA CONTABLE 2025
INDICADORES DE POSTURA FISCAL / CON RECURSOS DE AÑOS ANTERIORES
DEL 1o. DE ENERO AL 30 DE JUNIO DE 2025

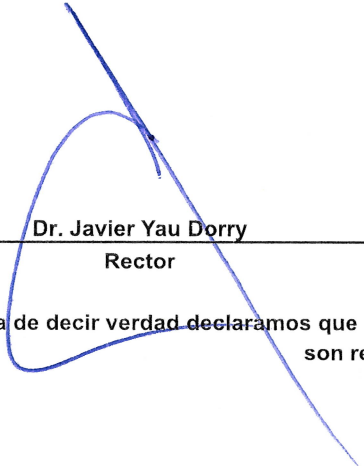
Fecha:

Página 1 de 1
23/07/2025


CONCEPTO	ESTIMADO	DEVENGADO	PAGADO
I. Ingresos Presupuestarios	0.00	19,243.39	19,243.39
Ingresos del Gobierno de la Entidad Federativa	0.00	0.00	0.00
Ingresos del Sector Paraestatal	0.00	19,243.39	19,243.39
II. Egresos Presupuestarios	0.00	19,243.39	16,079.84
Egresos del Gobierno de la Entidad Federativa	0.00	0.00	0.00
Egresos del Sector Paraestatal	0.00	19,243.39	16,079.84
III. Balance Presupuestario (Superávit o Déficit) (III = I - II)	0.00	0.00	3,163.55

CONCEPTO	ESTIMADO	DEVENGADO	PAGADO
III. Balance Presupuestario (Superávit o Déficit)	0.00	0.00	3,163.55
IV. Intereses, Comisiones y Gastos de la Deuda	0.00	0.00	0.00
V. Balance Primario (Superávit o Déficit) (V = III - IV)	0.00	0.00	3,163.55

CONCEPTO	ESTIMADO	DEVENGADO	PAGADO
A. Financiamiento	0.00	0.00	0.00
B. Amortización de la Deuda	0.00	0.00	0.00
C. Endeudamiento o Desendeudamiento (C= A - B)	0.00	0.00	0.00



Dr. Javier Yau Dorry
Rector



Lic. José Luis Valdez Acevedo
Secretario Administrativo

"Bajo protesta de decir verdad declaramos que los Estados Financieros y sus notas, son razonablemente correctos y son responsabilidad del emisor".



SISTEMA CONTABLE 2025

Página 1 de 1

BALANCE PRESUPUESTARIO

Fecha:

23/07/2025

DEL 1o. DE ENERO AL 30 DE JUNIO DE 2025

LDF 4

CONCEPTO	ESTIMADO/APROBADO	DEVENGADO	RECAUDADO/PAGADO
Ingresos Totales	24,528,308.00	17,324,313.23	17,324,313.23
Ingresos de Libre Disposición	12,264,154.00	8,739,405.43	8,739,405.43
Transferencias Federales Etiquetadas	12,264,154.00	8,584,907.80	8,584,907.80
Financiamiento Neto	0.00	0.00	0.00
Egresos Presupuestarios	24,528,308.00	11,233,387.29	10,974,912.24
Gasto No Etiquetado (sin incluir Amortización de la Deuda Pública)	12,264,154.00	4,779,275.57	4,730,180.74
Gasto Etiquetado (sin incluir Amortización de la Deuda Pública)	12,264,154.00	6,454,111.72	6,244,731.50
Remanentes del Ejercicio Anterior		19,243.39	16,079.84
Remanentes de Ingresos de Libre Disposición aplicados en el periodo		19,243.39	16,079.84
Remanentes de Transferencias Federales Etiquetadas aplicados en el periodo		0.00	0.00
Balance Presupuestario	0.00	6,110,169.33	6,365,480.83
Balance Presupuestario sin Financiamiento Neto	0.00	6,110,169.33	6,365,480.83
Balance Presupuestario sin Financiamiento Neto y sin Remanentes del Ejercicio Anterior	0.00	6,090,925.94	6,349,400.99

CONCEPTO	APROBADO	DEVENGADO	PAGADO
Intereses, Comisiones y Gastos de la Deuda	0.00	0.00	0.00
Intereses, Comisiones y Gastos de la Deuda con Gasto No Etiquetado	0.00	0.00	0.00
Intereses, Comisiones y Gastos de la Deuda con Gasto Etiquetado	0.00	0.00	0.00
Balance Primario	0.00	6,090,925.94	6,349,400.99

CONCEPTO	ESTIMADO/APROBADO	DEVENGADO	RECAUDADO/PAGADO
Financiamiento	0.00	0.00	0.00
Financiamiento con Fuente de Pago de Ingresos de Libre Disposición	0.00	0.00	0.00
Financiamiento con Fuente de Pago de Transferencias Federales Etiquetadas	0.00	0.00	0.00
Amortización de la Deuda	0.00	0.00	0.00
Amortización de la Deuda Pública con Gasto No Etiquetado	0.00	0.00	0.00
Amortización de la Deuda Pública con Gasto Etiquetado	0.00	0.00	0.00
Financiamiento Neto	0.00	0.00	0.00

CONCEPTO	ESTIMADO/APROBADO	DEVENGADO	RECAUDADO/PAGADO
Ingresos de Libre Disposición	12,264,154.00	8,739,405.43	8,739,405.43
Financiamiento Neto con Fuente de Pago de Ingresos de Libre Disposición	0.00	0.00	0.00
Financiamiento con Fuente de Pago de Ingresos de Libre Disposición	0.00	0.00	0.00
Amortización de la Deuda Pública con Gasto No Etiquetado	0.00	0.00	0.00
Gasto No Etiquetado (sin incluir amortización de la Deuda Pública)	12,264,154.00	4,779,275.57	4,730,180.74
Remanentes de Ingresos de Libre Disposición aplicados en el periodo		19,243.39	16,079.84
Balance Presupuestario de Recursos Disponibles	0.00	3,979,373.25	4,025,304.53
Balance Presupuestario de Recursos Disponibles sin Financiamiento Neto	0.00	3,979,373.25	4,025,304.53

CONCEPTO	ESTIMADO/APROBADO	DEVENGADO	RECAUDADO/PAGADO
Transferencias Federales Etiquetadas	12,264,154.00	8,584,907.80	8,584,907.80
Financiamiento Neto con fuente de Pago de Transferencias Federales Etiquetadas	0.00	0.00	0.00
Financiamiento con Fuente de Pago de Transferencias Federales Etiquetadas	0.00	0.00	0.00
Amortización de la Deuda Pública con Gasto Etiquetado	0.00	0.00	0.00
Gasto Etiquetado (sin incluir Amortización de la Deuda Pública)	12,264,154.00	6,454,111.72	6,244,731.50
Remanentes de Transferencias Federales Etiquetadas aplicados en el periodo		0.00	0.00
Balance Presupuestario de Recursos Etiquetados	0.00	2,130,796.08	2,340,176.30
Balance Presupuestario de Recursos Etiquetados sin Financiamiento Neto	0.00	2,130,796.08	2,340,176.30

Dr. Javier Yau Dorry

Rector

Lic. José Luis Valdez Acevedo

Secretario Administrativo

"Bajo protesta de decir verdad declaramos que los Estados Financieros y sus notas, son razonablemente correctos y son responsabilidad del emisor".

RUBRO DE INGRESOS	INGRESO					DIFERENCIA
	ESTIMADO	AMPLIACIONES Y REDUCCIONES	MODIFICADO	DEVENGADO	RECAUDADO	
Ingresos de Libre Disposición						
Impuestos	0.00	0.00	0.00	0.00	0.00	0.00
Cuotas y Aportaciones de Seguridad Social	0.00	0.00	0.00	0.00	0.00	0.00
Contribuciones de Mejoras	0.00	0.00	0.00	0.00	0.00	0.00
Derechos	0.00	0.00	0.00	0.00	0.00	0.00
Productos	0.00	0.00	0.00	0.00	0.00	0.00
Aprovechamientos	0.00	0.00	0.00	0.00	0.00	0.00
Ingresos por Venta de Bienes y Prestación de Servicios	0.00	0.00	0.00	0.00	0.00	0.00
Participaciones	0.00	0.00	0.00	0.00	0.00	0.00
Fondo General de Participaciones	0.00	0.00	0.00	0.00	0.00	0.00
Fondo de Fomento Municipal	0.00	0.00	0.00	0.00	0.00	0.00
Fondo de Fiscalización y Recaudación	0.00	0.00	0.00	0.00	0.00	0.00
Fondo de Compensación	0.00	0.00	0.00	0.00	0.00	0.00
Fondo de Extracción de Hidrocarburos	0.00	0.00	0.00	0.00	0.00	0.00
Impuesto Especial Sobre Producción y Servicios	0.00	0.00	0.00	0.00	0.00	0.00
0.136% de la Recaudación Federal Participable	0.00	0.00	0.00	0.00	0.00	0.00
3.17% Sobre Extracción de Petróleo	0.00	0.00	0.00	0.00	0.00	0.00
Gasolinas y Diésel	0.00	0.00	0.00	0.00	0.00	0.00
Fondo del Impuesto Sobre la Renta	0.00	0.00	0.00	0.00	0.00	0.00
Fondo de Estabilización de los Ingresos de las Entidades Federativas	0.00	0.00	0.00	0.00	0.00	0.00
Incentivos Derivados de la Colaboración Fiscal	0.00	0.00	0.00	0.00	0.00	0.00
Tenencia o Uso de Vehículos	0.00	0.00	0.00	0.00	0.00	0.00
Fondo de Compensación ISAN	0.00	0.00	0.00	0.00	0.00	0.00
Impuesto Sobre Automóviles Nuevos	0.00	0.00	0.00	0.00	0.00	0.00
Fondo de Compensación de Repecos-Intermedios	0.00	0.00	0.00	0.00	0.00	0.00
Otros Incentivos Económicos	0.00	0.00	0.00	0.00	0.00	0.00
Transferencias y Asignaciones	12,264,154.00	362,170.13	12,626,324.13	8,758,648.82	8,758,648.82	(3,505,505.18)
Convenios	0.00	0.00	0.00	0.00	0.00	0.00
Otros Convenios y Subsidios	0.00	0.00	0.00	0.00	0.00	0.00
Otros Ingresos de Libre Disposición	0.00	0.00	0.00	0.00	0.00	0.00
Participaciones en Ingresos Locales	0.00	0.00	0.00	0.00	0.00	0.00
Otros Ingresos de Libre Disposición	0.00	0.00	0.00	0.00	0.00	0.00
Total Ingresos de Libre Disposición	12,264,154.00	362,170.13	12,626,324.13	8,758,648.82	8,758,648.82	(3,505,505.18)
Ingresos Excedentes de Ingresos de Libre Disposición						(3,505,505.18)
Transferencias Federales Etiquetadas						
Aportaciones	0.00	0.00	0.00	0.00	0.00	0.00
Fondo de Aportaciones para la Nómina Educativa y Gasto Operativo	0.00	0.00	0.00	0.00	0.00	0.00
Fondo de Aportaciones para los Servicios de Salud	0.00	0.00	0.00	0.00	0.00	0.00
Fondo de Aportaciones para la Infraestructura Social	0.00	0.00	0.00	0.00	0.00	0.00
Fondo de Aportaciones para el Fortalecimiento de los Municipios y de las Demarcaciones Territoriales del Distrito	0.00	0.00	0.00	0.00	0.00	0.00
Federal	0.00	0.00	0.00	0.00	0.00	0.00
Fondo de Aportaciones Múltiples	0.00	0.00	0.00	0.00	0.00	0.00
Fondo de Aportaciones para la Educación Tecnológica y de Adultos	0.00	0.00	0.00	0.00	0.00	0.00
Fondo de Aportaciones para la Seguridad Pública de los Estados y del Distrito Federal	0.00	0.00	0.00	0.00	0.00	0.00
Fondo de Aportaciones para el Fortalecimiento de las Entidades Federativas	0.00	0.00	0.00	0.00	0.00	0.00
Convenios	12,264,154.00	0.00	12,264,154.00	8,584,907.80	8,584,907.80	(3,679,246.20)
Convenios de Protección Social en Salud	0.00	0.00	0.00	0.00	0.00	0.00
Convenios de Descentralización	0.00	0.00	0.00	0.00	0.00	0.00
Convenios de Reasignación	0.00	0.00	0.00	0.00	0.00	0.00
Otros Convenios y Subsidios	12,264,154.00	0.00	12,264,154.00	8,584,907.80	8,584,907.80	(3,679,246.20)
Fondos Distintos de Aportaciones	0.00	0.00	0.00	0.00	0.00	0.00
Fondo para Entidades Federativas y Municipios Productores de Hidrocarburos	0.00	0.00	0.00	0.00	0.00	0.00
Fondo Minero	0.00	0.00	0.00	0.00	0.00	0.00
Transferencias, Asignaciones, Subsidios y Subvenciones, y Pensiones y Jubilaciones	0.00	0.00	0.00	0.00	0.00	0.00
Otras Transferencias Federales Etiquetadas	0.00	0.00	0.00	0.00	0.00	0.00
Total de Transferencias Federales Etiquetadas	12,264,154.00	0.00	12,264,154.00	8,584,907.80	8,584,907.80	(3,679,246.20)
Ingresos Derivados de Financiamientos	0.00	0.00	0.00	0.00	0.00	0.00
Ingresos Derivados de Financiamientos	0.00	0.00	0.00	0.00	0.00	0.00
Total de Ingresos	24,528,308.00	362,170.13	24,890,478.13	17,343,556.62	17,343,556.62	(7,184,751.38)
Datos Informativos						
Ingresos Derivados de Financiamientos con Fuente de Pago de Ingresos de Libre Disposición	0.00	0.00	0.00	0.00	0.00	0.00
Ingresos Derivados de Financiamientos con Fuente de Pago de Transferencias Federales Etiquetadas	0.00	0.00	0.00	0.00	0.00	0.00
Ingresos Derivados de Financiamientos	0.00	0.00	0.00	0.00	0.00	0.00

Dr. Javier Yau Dorry
Rector

Lic. José Luis Valdez Acevedo
Secretario Administrativo

"Bajo protesta de decir verdad declaramos que los Estados Financieros y sus notas, son razonablemente correctos y son responsabilidad del emisor".

RUBRO DE INGRESOS	INGRESO					DIFERENCIA
	ESTIMADO	AMPLIACIONES Y REDUCCIONES	MODIFICADO	DEVENGADO	RECAUDADO	
Ingresos de Libre Disposición						
Impuestos	0.00	0.00	0.00	0.00	0.00	0.00
Cuotas y Aportaciones de Seguridad Social	0.00	0.00	0.00	0.00	0.00	0.00
Contribuciones de Mejoras	0.00	0.00	0.00	0.00	0.00	0.00
Derechos	0.00	0.00	0.00	0.00	0.00	0.00
Productos	0.00	0.00	0.00	0.00	0.00	0.00
Aprovechamientos	0.00	0.00	0.00	0.00	0.00	0.00
Ingresos por Venta de Bienes y Prestación de Servicios	0.00	0.00	0.00	0.00	0.00	0.00
Participaciones	0.00	0.00	0.00	0.00	0.00	0.00
Fondo General de Participaciones	0.00	0.00	0.00	0.00	0.00	0.00
Fondo de Fomento Municipal	0.00	0.00	0.00	0.00	0.00	0.00
Fondo de Fiscalización y Recaudación	0.00	0.00	0.00	0.00	0.00	0.00
Fondo de Compensación	0.00	0.00	0.00	0.00	0.00	0.00
Fondo de Extracción de Hidrocarburos	0.00	0.00	0.00	0.00	0.00	0.00
Impuesto Especial Sobre Producción y Servicios	0.00	0.00	0.00	0.00	0.00	0.00
0.136% de la Recaudación Federal Participable	0.00	0.00	0.00	0.00	0.00	0.00
3.17% Sobre Extracción de Petróleo	0.00	0.00	0.00	0.00	0.00	0.00
Gasolinas y Diésel	0.00	0.00	0.00	0.00	0.00	0.00
Fondo del Impuesto Sobre la Renta	0.00	0.00	0.00	0.00	0.00	0.00
Fondo de Estabilización de los Ingresos de las Entidades Federativas	0.00	0.00	0.00	0.00	0.00	0.00
Incentivos Derivados de la Colaboración Fiscal	0.00	0.00	0.00	0.00	0.00	0.00
Tenencia o Uso de Vehículos	0.00	0.00	0.00	0.00	0.00	0.00
Fondo de Compensación ISAN	0.00	0.00	0.00	0.00	0.00	0.00
Impuesto Sobre Automóviles Nuevos	0.00	0.00	0.00	0.00	0.00	0.00
Fondo de Compensación de Repecos-Intermedios	0.00	0.00	0.00	0.00	0.00	0.00
Otros Incentivos Económicos	0.00	0.00	0.00	0.00	0.00	0.00
Transferencias y Asignaciones	12,264,154.00	342,926.74	12,607,080.74	8,739,405.43	8,739,405.43	(3,524,748.57)
Convenios	0.00	0.00	0.00	0.00	0.00	0.00
Otros Convenios y Subsidios	0.00	0.00	0.00	0.00	0.00	0.00
Otros Ingresos de Libre Disposición	0.00	0.00	0.00	0.00	0.00	0.00
Participaciones en Ingresos Locales	0.00	0.00	0.00	0.00	0.00	0.00
Otros Ingresos de Libre Disposición	0.00	0.00	0.00	0.00	0.00	0.00
Total Ingresos de Libre Disposición	12,264,154.00	342,926.74	12,607,080.74	8,739,405.43	8,739,405.43	(3,524,748.57)
Ingresos Excedentes de Ingresos de Libre Disposición						(3,524,748.57)
Transferencias Federales Etiquetadas						
Aportaciones	0.00	0.00	0.00	0.00	0.00	0.00
Fondo de Aportaciones para la Nómina Educativa y Gasto Operativo	0.00	0.00	0.00	0.00	0.00	0.00
Fondo de Aportaciones para los Servicios de Salud	0.00	0.00	0.00	0.00	0.00	0.00
Fondo de Aportaciones para la Infraestructura Social	0.00	0.00	0.00	0.00	0.00	0.00
Fondo de Aportaciones para el Fortalecimiento de los Municipios y de las Demarcaciones Territoriales del Distrito Federal	0.00	0.00	0.00	0.00	0.00	0.00
Federal	0.00	0.00	0.00	0.00	0.00	0.00
Fondo de Aportaciones Múltiples	0.00	0.00	0.00	0.00	0.00	0.00
Fondo de Aportaciones para la Educación Tecnológica y de Adultos	0.00	0.00	0.00	0.00	0.00	0.00
Fondo de Aportaciones para la Seguridad Pública de los Estados y del Distrito Federal	0.00	0.00	0.00	0.00	0.00	0.00
Fondo de Aportaciones para el Fortalecimiento de las Entidades Federativas	0.00	0.00	0.00	0.00	0.00	0.00
Convenios	12,264,154.00	0.00	12,264,154.00	8,584,907.80	8,584,907.80	(3,679,246.20)
Convenios de Protección Social en Salud	0.00	0.00	0.00	0.00	0.00	0.00
Convenios de Descentralización	0.00	0.00	0.00	0.00	0.00	0.00
Convenios de Reasignación	0.00	0.00	0.00	0.00	0.00	0.00
Otros Convenios y Subsidios	12,264,154.00	0.00	12,264,154.00	8,584,907.80	8,584,907.80	(3,679,246.20)
Fondos Distintos de Aportaciones	0.00	0.00	0.00	0.00	0.00	0.00
Fondo para Entidades Federativas y Municipios Productores de Hidrocarburos	0.00	0.00	0.00	0.00	0.00	0.00
Fondo Minero	0.00	0.00	0.00	0.00	0.00	0.00
Transferencias, Asignaciones, Subsidios y Subvenciones, y Pensiones y Jubilaciones	0.00	0.00	0.00	0.00	0.00	0.00
Otras Transferencias Federales Etiquetadas	0.00	0.00	0.00	0.00	0.00	0.00
Total de Transferencias Federales Etiquetadas	12,264,154.00	0.00	12,264,154.00	8,584,907.80	8,584,907.80	(3,679,246.20)
Ingresos Derivados de Financiamientos						
Ingresos Derivados de Financiamientos	0.00	0.00	0.00	0.00	0.00	0.00
Total de Ingresos	24,528,308.00	342,926.74	24,871,234.74	17,324,313.23	17,324,313.23	(7,203,994.77)
Datos Informativos						
Ingresos Derivados de Financiamientos con Fuente de Pago de Ingresos de Libre Disposición	0.00	0.00	0.00	0.00	0.00	0.00
Ingresos Derivados de Financiamientos con Fuente de Pago de Transferencias Federales Etiquetadas	0.00	0.00	0.00	0.00	0.00	0.00
Ingresos Derivados de Financiamientos	0.00	0.00	0.00	0.00	0.00	0.00

Dr. Javier Yau Dorry
Rector

Lic. José Luis Valdez Acevedo
Secretario Administrativo

“Bajo protesta de decir verdad declaramos que los Estados Financieros y sus notas, son razonablemente correctos y son responsabilidad del emisor”.

SISTEMA CONTABLE 2025
ESTADO ANALÍTICO DE INGRESOS DETALLADO/CON RECURSOS DE AÑOS ANTERIORES
DEL 1o. DE ENERO AL 30 DE JUNIO DE 2025

LDF-5

RUBRO DE INGRESOS	INGRESO					DIFERENCIA
	ESTIMADO	AMPLIACIONES Y REDUCCIONES	MODIFICADO	DEVENGADO	RECAUDADO	
Ingresos de Libre Disposición						
Impuestos	0.00	0.00	0.00	0.00	0.00	0.00
Cuotas y Aportaciones de Seguridad Social	0.00	0.00	0.00	0.00	0.00	0.00
Contribuciones de Mejoras	0.00	0.00	0.00	0.00	0.00	0.00
Derechos	0.00	0.00	0.00	0.00	0.00	0.00
Productos	0.00	0.00	0.00	0.00	0.00	0.00
Aprovechamientos	0.00	0.00	0.00	0.00	0.00	0.00
Ingresos por Venta de Bienes y Prestación de Servicios	0.00	0.00	0.00	0.00	0.00	0.00
Participaciones	0.00	0.00	0.00	0.00	0.00	0.00
Fondo General de Participaciones	0.00	0.00	0.00	0.00	0.00	0.00
Fondo de Fomento Municipal	0.00	0.00	0.00	0.00	0.00	0.00
Fondo de Fiscalización y Recaudación	0.00	0.00	0.00	0.00	0.00	0.00
Fondo de Compensación	0.00	0.00	0.00	0.00	0.00	0.00
Fondo de Extracción de Hidrocarburos	0.00	0.00	0.00	0.00	0.00	0.00
Impuesto Especial Sobre Producción y Servicios	0.00	0.00	0.00	0.00	0.00	0.00
0.136% de la Recaudación Federal Participable	0.00	0.00	0.00	0.00	0.00	0.00
3.17% Sobre Extracción de Petróleo	0.00	0.00	0.00	0.00	0.00	0.00
Gasolinas y Diésel	0.00	0.00	0.00	0.00	0.00	0.00
Fondo del Impuesto Sobre la Renta	0.00	0.00	0.00	0.00	0.00	0.00
Fondo de Estabilización de los Ingresos de las Entidades Federativas	0.00	0.00	0.00	0.00	0.00	0.00
Incentivos Derivados de la Colaboración Fiscal	0.00	0.00	0.00	0.00	0.00	0.00
Tenencia o Uso de Vehículos	0.00	0.00	0.00	0.00	0.00	0.00
Fondo de Compensación ISAN	0.00	0.00	0.00	0.00	0.00	0.00
Impuesto Sobre Automóviles Nuevos	0.00	0.00	0.00	0.00	0.00	0.00
Fondo de Compensación de Repecos-Intermedios	0.00	0.00	0.00	0.00	0.00	0.00
Otros Incentivos Económicos	0.00	0.00	0.00	0.00	0.00	0.00
Transferencias y Asignaciones	0.00	19,243.39	19,243.39	19,243.39	19,243.39	19,243.39
Convenios	0.00	0.00	0.00	0.00	0.00	0.00
Otros Convenios y Subsidios	0.00	0.00	0.00	0.00	0.00	0.00
Otros Ingresos de Libre Disposición	0.00	0.00	0.00	0.00	0.00	0.00
Participaciones en Ingresos Locales	0.00	0.00	0.00	0.00	0.00	0.00
Otros Ingresos de Libre Disposición	0.00	0.00	0.00	0.00	0.00	0.00
Total Ingresos de Libre Disposición	0.00	19,243.39	19,243.39	19,243.39	19,243.39	19,243.39
Ingresos Excedentes de Ingresos de Libre Disposición						19,243.39
Transferencias Federales Etiquetadas						
Aportaciones	0.00	0.00	0.00	0.00	0.00	0.00
Fondo de Aportaciones para la Nómina Educativa y Gasto Operativo	0.00	0.00	0.00	0.00	0.00	0.00
Fondo de Aportaciones para los Servicios de Salud	0.00	0.00	0.00	0.00	0.00	0.00
Fondo de Aportaciones para la Infraestructura Social	0.00	0.00	0.00	0.00	0.00	0.00
Fondo de Aportaciones para el Fortalecimiento de los Municipios y de las Demarcaciones Territoriales del Distrito Federal	0.00	0.00	0.00	0.00	0.00	0.00
Federal	0.00	0.00	0.00	0.00	0.00	0.00
Fondo de Aportaciones Múltiples	0.00	0.00	0.00	0.00	0.00	0.00
Fondo de Aportaciones para la Educación Tecnológica y de Adultos	0.00	0.00	0.00	0.00	0.00	0.00
Fondo de Aportaciones para la Seguridad Pública de los Estados y del Distrito Federal	0.00	0.00	0.00	0.00	0.00	0.00
Fondo de Aportaciones para el Fortalecimiento de las Entidades Federativas	0.00	0.00	0.00	0.00	0.00	0.00
Convenios	0.00	0.00	0.00	0.00	0.00	0.00
Convenios de Protección Social en Salud	0.00	0.00	0.00	0.00	0.00	0.00
Convenios de Descentralización	0.00	0.00	0.00	0.00	0.00	0.00
Convenios de Reasignación	0.00	0.00	0.00	0.00	0.00	0.00
Otros Convenios y Subsidios	0.00	0.00	0.00	0.00	0.00	0.00
Fondos Distintos de Aportaciones	0.00	0.00	0.00	0.00	0.00	0.00
Fondo para Entidades Federativas y Municipios Productores de Hidrocarburos	0.00	0.00	0.00	0.00	0.00	0.00
Fondo Minero	0.00	0.00	0.00	0.00	0.00	0.00
Transferencias, Asignaciones, Subsidios y Subvenciones, y Pensiones y Jubilaciones	0.00	0.00	0.00	0.00	0.00	0.00
Otras Transferencias Federales Etiquetadas	0.00	0.00	0.00	0.00	0.00	0.00
Total de Transferencias Federales Etiquetadas	0.00	0.00	0.00	0.00	0.00	0.00
Ingresos Derivados de Financiamientos	0.00	0.00	0.00	0.00	0.00	0.00
Ingresos Derivados de Financiamientos	0.00	0.00	0.00	0.00	0.00	0.00
Total de Ingresos	0.00	19,243.39	19,243.39	19,243.39	19,243.39	19,243.39
Datos Informativos						
Ingresos Derivados de Financiamientos con Fuente de Pago de Ingresos de Libre Disposición	0.00	0.00	0.00	0.00	0.00	0.00
Ingresos Derivados de Financiamientos con Fuente de Pago de Transferencias Federales Etiquetadas	0.00	0.00	0.00	0.00	0.00	0.00
Ingresos Derivados de Financiamientos	0.00	0.00	0.00	0.00	0.00	0.00

Dr. Javier Yau Dorry
Rector

Lic. José Luis Valdez Acevedo
Secretario Administrativo

"Bajo protesta de decir verdad declaramos que los Estados Financieros y sus notas, son razonablemente correctos y son responsabilidad del emisor".

NOMBRE DEL ENTE PÚBLICO : Universidad Politécnica de Tapachula
Estado Analítico del Ejercicio del Presupuesto de Egresos Detallado – LDF 6a.
Clasificación por Objeto del Gasto (Capítulo y Concepto)

Del 1 de Enero al 30 de junio de 2025
(PESOS)

Concepto	Egresos					Subejercicio
	Aprobado	Ampliaciones / Reducciones	Modificado	Devengado	Pagado	
I. Gasto No Etiquetado	12,264,154.00	362,170.13	12,626,324.13	4,779,275.57	4,730,180.74	7,847,048.56
A. Servicios Personales.	10,891,445.00	323,390.34	11,214,835.34	4,037,330.72	3,991,399.44	7,177,504.62
a1) Remuneraciones al Personal de Carácter Permanente.	7,484,934.00	0.00	7,484,934.00	3,079,727.81	3,036,398.78	4,405,206.19
a2) Remuneraciones al Personal de Carácter Transitorio.	0.00	144,789.84	144,789.84	72,394.20	69,791.95	72,395.64
a3) Remuneraciones Adicionales y Especiales.	1,239,952.68	87,526.96	1,327,479.64	24,131.64	24,131.64	1,303,348.00
a4) Seguridad Social.	1,819,719.32	58,473.54	1,878,192.86	693,250.92	693,250.92	1,184,941.94
a5) Otras Prestaciones Sociales y Económicas.	331,839.00	25,500.00	357,339.00	167,826.15	167,826.15	189,512.85
a6) Previsiones.	0.00	0.00	0.00	0.00	0.00	0.00
a7) Pago de Estímulos a Servidores Públicos.	15,000.00	7,100.00	22,100.00	0.00	0.00	22,100.00
B. Materiales y Suministros.	0.00	0.00	0.00	0.00	0.00	0.00
b1) Materiales de Administración, Emisión de Documentos y Artículos Oficiales.	0.00	0.00	0.00	0.00	0.00	0.00
b2) Alimentos y Utensilios.	0.00	0.00	0.00	0.00	0.00	0.00
b3) Materias Primas y Materiales de Producción y Comercialización	0.00	0.00	0.00	0.00	0.00	0.00
b4) Materiales y Artículos de Construcción y de Reparación.	0.00	0.00	0.00	0.00	0.00	0.00
b5) Productos Químicos, Farmacéuticos y de Laboratorio.	0.00	0.00	0.00	0.00	0.00	0.00
b6) Combustibles, Lubricantes y Aditivos.	0.00	0.00	0.00	0.00	0.00	0.00
b7) Vestuario, Blancos, Prendas de Protección y Artículos Deportivos.	0.00	0.00	0.00	0.00	0.00	0.00
b8) Materiales y Suministros para Seguridad.	0.00	0.00	0.00	0.00	0.00	0.00
b9) Herramientas, Refacciones y Accesorios Menores.	0.00	0.00	0.00	0.00	0.00	0.00
C. Servicios Generales.	1,372,709.00	38,779.79	1,411,488.79	741,944.85	738,781.30	669,543.94
c1) Servicios Básicos.	964,357.64	0.00	964,357.64	568,506.00	568,506.00	395,851.64
c2) Servicios de Arrendamiento.	0.00	0.00	0.00	0.00	0.00	0.00
c3) Servicios Profesionales, Científicos, Técnicos y Otros Servicios.	0.00	0.00	0.00	0.00	0.00	0.00
c4) Servicios Financieros, Bancarios y Comerciales.	0.00	0.00	0.00	0.00	0.00	0.00
c5) Servicios de Instalación, Reparación, Mantenimiento y Conservación.	0.00	0.00	0.00	0.00	0.00	0.00
c6) Servicios de Comunicación Social y Publicidad.	0.00	0.00	0.00	0.00	0.00	0.00
c7) Servicios de Traslado y Viáticos.	24,346.19	0.00	24,346.19	5,152.01	5,152.01	19,194.18
c8) Servicios Oficiales.	0.00	0.00	0.00	0.00	0.00	0.00
c9) Otros Servicios Generales.	384,005.17	38,779.79	422,784.96	168,286.84	165,123.29	254,498.12
D. Transferencias, Asignaciones, Subsidios y Otras Ayudas.	0.00	0.00	0.00	0.00	0.00	0.00
d1) Transferencias Internas y Asignaciones al Sector Público.	0.00	0.00	0.00	0.00	0.00	0.00
d2) Transferencias al Resto del Sector Público.	0.00	0.00	0.00	0.00	0.00	0.00
d3) Subsidios y Subvenciones.	0.00	0.00	0.00	0.00	0.00	0.00
d4) Ayudas Sociales.	0.00	0.00	0.00	0.00	0.00	0.00
d5) Pensiones y Jubilaciones.	0.00	0.00	0.00	0.00	0.00	0.00
d6) Transferencias a Fideicomisos, Mandatos y Otros Análogos.	0.00	0.00	0.00	0.00	0.00	0.00
d7) Transferencias a la Seguridad Social.	0.00	0.00	0.00	0.00	0.00	0.00
d8) Donativos.	0.00	0.00	0.00	0.00	0.00	0.00
d9) Transferencias al Exterior.	0.00	0.00	0.00	0.00	0.00	0.00
E. Bienes Muebles, Inmuebles e Intangibles.	0.00	0.00	0.00	0.00	0.00	0.00
e1) Mobiliario y Equipo de Administración.	0.00	0.00	0.00	0.00	0.00	0.00
e2) Mobiliario y Equipo Educativo y Recreativo.	0.00	0.00	0.00	0.00	0.00	0.00
e3) Equipo e Instrumental Médico y de Laboratorio.	0.00	0.00	0.00	0.00	0.00	0.00
e4) Vehículos y Equipo de Transporte.	0.00	0.00	0.00	0.00	0.00	0.00
e5) Equipo de Defensa y Seguridad.	0.00	0.00	0.00	0.00	0.00	0.00
e6) Maquinaria, Otros Equipos y Herramientas.	0.00	0.00	0.00	0.00	0.00	0.00
e7) Activos Biológicos.	0.00	0.00	0.00	0.00	0.00	0.00
e8) Bienes Inmuebles.	0.00	0.00	0.00	0.00	0.00	0.00
e9) Activos Intangibles.	0.00	0.00	0.00	0.00	0.00	0.00
F. Inversión Pública.	0.00	0.00	0.00	0.00	0.00	0.00
f1) Obra Pública en Bienes de Dominio Público.	0.00	0.00	0.00	0.00	0.00	0.00
f2) Obra Pública en Bienes Propios.	0.00	0.00	0.00	0.00	0.00	0.00
f3) Proyectos Productivos y Acciones de Fomento	0.00	0.00	0.00	0.00	0.00	0.00
G. Inversiones Financieras y Otras Provisiones.	0.00	0.00	0.00	0.00	0.00	0.00
g1) Inversiones para el Fomento de Actividades Productivas	0.00	0.00	0.00	0.00	0.00	0.00
g2) Acciones y Participaciones de Capital	0.00	0.00	0.00	0.00	0.00	0.00
g3) Compra de Títulos y Valores	0.00	0.00	0.00	0.00	0.00	0.00
g4) Concesión de Préstamos.	0.00	0.00	0.00	0.00	0.00	0.00
g5) Inversiones en Fideicomisos, Mandatos y Otros Análogos. Fideicomiso de Desastres Naturales (informativo)	0.00	0.00	0.00	0.00	0.00	0.00
g6) Otras Inversiones Financieras	0.00	0.00	0.00	0.00	0.00	0.00
g7) Provisiones para Contingencias y Otras Erogaciones Especiales.	0.00	0.00	0.00	0.00	0.00	0.00
H. Participaciones y Aportaciones.	0.00	0.00	0.00	0.00	0.00	0.00
h1) Participaciones.	0.00	0.00	0.00	0.00	0.00	0.00
h2) Aportaciones.	0.00	0.00	0.00	0.00	0.00	0.00
h3) Convenios.	0.00	0.00	0.00	0.00	0.00	0.00
I. Deuda Pública.	0.00	0.00	0.00	0.00	0.00	0.00
i1) Amortización de la Deuda Pública.	0.00	0.00	0.00	0.00	0.00	0.00
i2) Intereses de la Deuda Pública.	0.00	0.00	0.00	0.00	0.00	0.00
i3) Comisiones de la Deuda Pública.	0.00	0.00	0.00	0.00	0.00	0.00
i4) Gastos de la Deuda Pública.	0.00	0.00	0.00	0.00	0.00	0.00
i5) Costo por Coberturas.	0.00	0.00	0.00	0.00	0.00	0.00
i6) Apoyos Financieros.	0.00	0.00	0.00	0.00	0.00	0.00
i7) Adeudos de Ejercicios Fiscales Anteriores (ADEFAS).	0.00	0.00	0.00	0.00	0.00	0.00
II. Gasto Etiquetado	12,264,154.00	0.00	12,264,154.00	6,454,111.72	6,244,731.50	5,810,042.28
A. Servicios Personales.	10,891,445.00	0.00	10,891,445.00	6,325,375.72	6,115,995.50	4,566,069.28
a1) Remuneraciones al Personal de Carácter Permanente.	7,484,934.00	0.00	7,484,934.00	5,160,475.46	4,951,095.24	2,324,458.54
a2) Remuneraciones al Personal de Carácter Transitorio.	0.00	0.00	0.00	0.00	0.00	0.00
a3) Remuneraciones Adicionales y Especiales.	1,239,952.67	0.00	1,239,952.67	0.00	0.00	1,239,952.67
a4) Seguridad Social.	1,819,719.33	0.00	1,819,719.33	1,007,523.26	1,007,523.26	812,196.07
a5) Otras Prestaciones Sociales y Económicas.	331,839.00	0.00	331,839.00	157,377.00	157,377.00	174,462.00
a6) Previsiones.	0.00	0.00	0.00	0.00	0.00	0.00
a7) Pago de Estímulos a Servidores Públicos.	15,000.00	0.00	15,000.00	0.00	0.00	15,000.00
B. Materiales y Suministros.	0.00	0.00	0.00	0.00	0.00	0.00
b1) Materiales de Administración, Emisión de Documentos y Artículos Oficiales.	0.00	0.00	0.00	0.00	0.00	0.00
b2) Alimentos y Utensilios.	0.00	0.00	0.00	0.00	0.00	0.00
b3) Materias Primas y Materiales de Producción y Comercialización	0.00	0.00	0.00	0.00	0.00	0.00

Lic. José Luis Valdez Acevedo
 Secretario Administrativo

NOMBRE DEL ENTE PÚBLICO : Universidad Politécnica de Tapachula
Estado Analítico del Ejercicio del Presupuesto de Egresos Detallado – LDF 6a.
 Clasificación por Objeto del Gasto (Capítulo y Concepto)

Del 1 de Enero al 30 de junio de 2025
 (PESOS)

Concepto	Egresos					Subejercicio
	Aprobado	Ampliaciones / Reducciones	Modificado	Devengado	Pagado	
b4) Materiales y Artículos de Construcción y de Reparación.	0.00	0.00	0.00	0.00	0.00	0.00
b5) Productos Químicos, Farmacéuticos y de Laboratorio.	0.00	0.00	0.00	0.00	0.00	0.00
b6) Combustibles, Lubricantes y Aditivos.	0.00	0.00	0.00	0.00	0.00	0.00
b7) Vestuario, Blancos, Prendas de Protección y Artículos Deportivos.	0.00	0.00	0.00	0.00	0.00	0.00
b8) Materiales y Suministros para Seguridad.	0.00	0.00	0.00	0.00	0.00	0.00
b9) Herramientas, Refacciones y Accesorios Menores.	0.00	0.00	0.00	0.00	0.00	0.00
C. Servicios Generales.	1,372,709.00	0.00	1,372,709.00	128,736.00	128,736.00	1,243,973.00
c1) Servicios Básicos.	0.00	0.00	0.00	0.00	0.00	0.00
c2) Servicios de Arrendamiento.	0.00	0.00	0.00	0.00	0.00	0.00
c3) Servicios Profesionales, Científicos, Técnicos y Otros Servicios.	698,789.00	0.00	698,789.00	128,736.00	128,736.00	570,053.00
c4) Servicios Financieros, Bancarios y Comerciales.	0.00	0.00	0.00	0.00	0.00	0.00
c5) Servicios de Instalación, Reparación, Mantenimiento y Conservación.	673,920.00	0.00	673,920.00	0.00	0.00	673,920.00
c6) Servicios de Comunicación Social y Publicidad.	0.00	0.00	0.00	0.00	0.00	0.00
c7) Servicios de Traslado y Viáticos.	0.00	0.00	0.00	0.00	0.00	0.00
c8) Servicios Oficiales.	0.00	0.00	0.00	0.00	0.00	0.00
c9) Otros Servicios Generales.	0.00	0.00	0.00	0.00	0.00	0.00
D. Transferencias, Asignaciones, Subsidios y Otras Ayudas.	0.00	0.00	0.00	0.00	0.00	0.00
d1) Transferencias Internas y Asignaciones al Sector Público.	0.00	0.00	0.00	0.00	0.00	0.00
d2) Transferencias al Resto del Sector Público.	0.00	0.00	0.00	0.00	0.00	0.00
d3) Subsidios y Subvenciones.	0.00	0.00	0.00	0.00	0.00	0.00
d4) Ayudas Sociales.	0.00	0.00	0.00	0.00	0.00	0.00
d5) Pensiones y Jubilaciones.	0.00	0.00	0.00	0.00	0.00	0.00
d6) Transferencias a Fideicomisos, Mandatos y Otros Análogos.	0.00	0.00	0.00	0.00	0.00	0.00
d7) Transferencias a la Seguridad Social.	0.00	0.00	0.00	0.00	0.00	0.00
d8) Donativos.	0.00	0.00	0.00	0.00	0.00	0.00
d9) Transferencias al Exterior.	0.00	0.00	0.00	0.00	0.00	0.00
E. Bienes Muebles, Inmuebles e Intangibles.	0.00	0.00	0.00	0.00	0.00	0.00
e1) Mobiliario y Equipo de Administración.	0.00	0.00	0.00	0.00	0.00	0.00
e2) Mobiliario y Equipo Educativo y Recreativo.	0.00	0.00	0.00	0.00	0.00	0.00
e3) Equipo e Instrumental Médico y de Laboratorio.	0.00	0.00	0.00	0.00	0.00	0.00
e4) Vehículos y Equipo de Transporte.	0.00	0.00	0.00	0.00	0.00	0.00
e5) Equipo de Defensa y Seguridad.	0.00	0.00	0.00	0.00	0.00	0.00
e6) Maquinaria, Otros Equipos y Herramientas.	0.00	0.00	0.00	0.00	0.00	0.00
e7) Activos Biológicos.	0.00	0.00	0.00	0.00	0.00	0.00
e8) Bienes Inmuebles.	0.00	0.00	0.00	0.00	0.00	0.00
e9) Activos Intangibles.	0.00	0.00	0.00	0.00	0.00	0.00
F. Inversión Pública.	0.00	0.00	0.00	0.00	0.00	0.00
f1) Obra Pública en Bienes de Dominio Público.	0.00	0.00	0.00	0.00	0.00	0.00
f2) Obra Pública en Bienes Propios.	0.00	0.00	0.00	0.00	0.00	0.00
f3) Proyectos Productivos y Acciones de Fomento	0.00	0.00	0.00	0.00	0.00	0.00
G. Inversiones Financieras y Otras Provisiones.	0.00	0.00	0.00	0.00	0.00	0.00
g1) Inversiones para el Fomento de Actividades Productivas	0.00	0.00	0.00	0.00	0.00	0.00
g2) Acciones y Participaciones de Capital	0.00	0.00	0.00	0.00	0.00	0.00
g3) Compra de Títulos y Valores	0.00	0.00	0.00	0.00	0.00	0.00
g4) Concesión de Préstamos.	0.00	0.00	0.00	0.00	0.00	0.00
g5) Inversiones en Fideicomisos, Mandatos y Otros Análogos.	0.00	0.00	0.00	0.00	0.00	0.00
Fideicomiso de Desastres Naturales (informativo)						
g6) Otras Inversiones Financieras	0.00	0.00	0.00	0.00	0.00	0.00
g7) Provisiones para Contingencias y Otras Erogaciones Especiales.	0.00	0.00	0.00	0.00	0.00	0.00
H. Participaciones y Aportaciones.	0.00	0.00	0.00	0.00	0.00	0.00
h1) Participaciones.	0.00	0.00	0.00	0.00	0.00	0.00
h2) Aportaciones.	0.00	0.00	0.00	0.00	0.00	0.00
h3) Convenios.	0.00	0.00	0.00	0.00	0.00	0.00
I. Deuda Pública.	0.00	0.00	0.00	0.00	0.00	0.00
i1) Amortización de la Deuda Pública.	0.00	0.00	0.00	0.00	0.00	0.00
i2) Intereses de la Deuda Pública.	0.00	0.00	0.00	0.00	0.00	0.00
i3) Comisiones de la Deuda Pública.	0.00	0.00	0.00	0.00	0.00	0.00
i4) Gastos de la Deuda Pública.	0.00	0.00	0.00	0.00	0.00	0.00
i5) Costo por Coberturas.	0.00	0.00	0.00	0.00	0.00	0.00
i6) Apoyos Financieros.	0.00	0.00	0.00	0.00	0.00	0.00
i7) Adeudos de Ejercicios Fiscales Anteriores (ADEFAS).	0.00	0.00	0.00	0.00	0.00	0.00
III. Total de Egresos	24,528,808.00	362,170.13	24,890,478.13	11,233,387.29	10,974,912.24	13,657,090.84

Lic. José Luis Valdez Acevedo
 Secretario Administrativo

NOMBRE DEL ENTE PÚBLICO : Universidad Politécnica de Tapachula
Estado Analítico del Ejercicio del Presupuesto de Egresos Detallado – LDF 6b.

Clasificación Administrativa

Del 1 de Enero al 30 de junio de 2025
(PESOS)

Concepto	Egresos					Subejercicio
	Aprobado	Ampliaciones / Reducciones	Modificado	Devengado	Pagado	
I. Gasto No Etiquetado	12,264,154.00	362,170.13	12,626,324.13	4,779,275.57	4,730,180.74	7,847,048.56
E. Entidades Paraestatales y Fideicomisos No Empresariales y No Financieros	12,264,154.00	362,170.13	12,626,324.13	4,779,275.57	4,730,180.74	7,847,048.56
Universidad Politécnica de Tapachula	12,264,154.00	362,170.13	12,626,324.13	4,779,275.57	4,730,180.74	7,847,048.56
II. Gasto Etiquetado	12,264,154.00	0.00	12,264,154.00	6,454,111.72	6,244,731.50	5,810,042.28
E. Entidades Paraestatales y Fideicomisos No Empresariales y No Financieros	12,264,154.00	0.00	12,264,154.00	6,454,111.72	6,244,731.50	5,810,042.28
Universidad Politécnica de Tapachula	12,264,154.00	0.00	12,264,154.00	6,454,111.72	6,244,731.50	5,810,042.28
III. Total de Egresos	24,528,308.00	362,170.13	24,890,478.13	11,233,387.29	10,974,912.24	13,657,090.84

Lic. José Luis Valdez Acevedo
Secretario Administrativo

NOMBRE DEL ENTE PÚBLICO : Universidad Politécnica de Tapachula
Estado Analítico del Ejercicio del Presupuesto de Egresos Detallado – LDF 6c.

Clasificación Funcional (Finalidad y Función)

Del 1 de Enero al 30 de junio de 2025

(PESOS)

Concepto	Egresos					Subejercicio
	Aprobado	Ampliaciones / Reducciones	Modificado	Devengado	Pagado	
I. Gasto No Etiquetado	12,264,154.00	362,170.13	12,626,324.13	4,779,275.57	4,730,180.74	7,847,048.56
A. Gobierno	0.00	0.00	0.00	0.00	0.00	0.00
a1) Legislación	0.00	0.00	0.00	0.00	0.00	0.00
a2) Justicia	0.00	0.00	0.00	0.00	0.00	0.00
a3) Coordinación de la Política de Gobierno	0.00	0.00	0.00	0.00	0.00	0.00
a4) Relaciones Exteriores	0.00	0.00	0.00	0.00	0.00	0.00
a5) Asuntos Financieros y Hacendarios	0.00	0.00	0.00	0.00	0.00	0.00
a6) Seguridad Nacional	0.00	0.00	0.00	0.00	0.00	0.00
a7) Asuntos de Orden Público y de Seguridad Interior	0.00	0.00	0.00	0.00	0.00	0.00
a8) Otros Servicios Generales	0.00	0.00	0.00	0.00	0.00	0.00
B. Desarrollo Social	12,264,154.00	362,170.13	12,626,324.13	4,779,275.57	4,730,180.74	7,847,048.56
b1) Protección Ambiental	0.00	0.00	0.00	0.00	0.00	0.00
b2) Vivienda y Servicios a la Comunidad	0.00	0.00	0.00	0.00	0.00	0.00
b3) Salud	0.00	0.00	0.00	0.00	0.00	0.00
b4) Recreación, Cultura y Otras Manifestaciones Sociales	0.00	0.00	0.00	0.00	0.00	0.00
b5) Educación	12,264,154.00	362,170.13	12,626,324.13	4,779,275.57	4,730,180.74	7,847,048.56
b6) Protección Social	0.00	0.00	0.00	0.00	0.00	0.00
b7) Otros Asuntos Sociales	0.00	0.00	0.00	0.00	0.00	0.00
C. Desarrollo Económico	0.00	0.00	0.00	0.00	0.00	0.00
c1) Asuntos Económicos, Comerciales y Laborales en General	0.00	0.00	0.00	0.00	0.00	0.00
c2) Agropecuaria, Silvicultura, Pesca y Caza	0.00	0.00	0.00	0.00	0.00	0.00
c3) Combustibles y Energía	0.00	0.00	0.00	0.00	0.00	0.00
c4) Minería, Manufacturas y Construcción	0.00	0.00	0.00	0.00	0.00	0.00
c5) Transporte	0.00	0.00	0.00	0.00	0.00	0.00
c6) Comunicaciones	0.00	0.00	0.00	0.00	0.00	0.00
c7) Turismo	0.00	0.00	0.00	0.00	0.00	0.00
c8) Ciencia, Tecnología e Innovación	0.00	0.00	0.00	0.00	0.00	0.00
c9) Otras Industrias y Otros Asuntos Económicos	0.00	0.00	0.00	0.00	0.00	0.00
D. Otras no Clasificadas en Funciones Anteriores	0.00	0.00	0.00	0.00	0.00	0.00
d1) Transac. de la Deuda Pública/Costo Financiero de la Deuda	0.00	0.00	0.00	0.00	0.00	0.00
d2) Transf., Part. y Aport. entre Diferentes Niv. y Ord. de Gob.	0.00	0.00	0.00	0.00	0.00	0.00
d3) Saneamiento del Sistema Financiero	0.00	0.00	0.00	0.00	0.00	0.00
d4) Adeudos de Ejercicios Fiscales Anteriores	0.00	0.00	0.00	0.00	0.00	0.00
II. Gasto Etiquetado	12,264,154.00	0.00	12,264,154.00	6,454,111.72	6,244,731.50	5,810,042.28
A. Gobierno	0.00	0.00	0.00	0.00	0.00	0.00
a1) Legislación	0.00	0.00	0.00	0.00	0.00	0.00
a2) Justicia	0.00	0.00	0.00	0.00	0.00	0.00
a3) Coordinación de la Política de Gobierno	0.00	0.00	0.00	0.00	0.00	0.00
a4) Relaciones Exteriores	0.00	0.00	0.00	0.00	0.00	0.00
a5) Asuntos Financieros y Hacendarios	0.00	0.00	0.00	0.00	0.00	0.00
a6) Seguridad Nacional	0.00	0.00	0.00	0.00	0.00	0.00
a7) Asuntos de Orden Público y de Seguridad Interior	0.00	0.00	0.00	0.00	0.00	0.00
a8) Otros Servicios Generales	0.00	0.00	0.00	0.00	0.00	0.00
B. Desarrollo Social	12,264,154.00	0.00	12,264,154.00	6,454,111.72	6,244,731.50	5,810,042.28
b1) Protección Ambiental	0.00	0.00	0.00	0.00	0.00	0.00
b2) Vivienda y Servicios a la Comunidad	0.00	0.00	0.00	0.00	0.00	0.00
b3) Salud	0.00	0.00	0.00	0.00	0.00	0.00
b4) Recreación, Cultura y Otras Manifestaciones Sociales	0.00	0.00	0.00	0.00	0.00	0.00
b5) Educación	12,264,154.00	0.00	12,264,154.00	6,454,111.72	6,244,731.50	5,810,042.28
b6) Protección Social	0.00	0.00	0.00	0.00	0.00	0.00
b7) Otros Asuntos Sociales	0.00	0.00	0.00	0.00	0.00	0.00
C. Desarrollo Económico	0.00	0.00	0.00	0.00	0.00	0.00
c1) Asuntos Económicos, Comerciales y Laborales en General	0.00	0.00	0.00	0.00	0.00	0.00
c2) Agropecuaria, Silvicultura, Pesca y Caza	0.00	0.00	0.00	0.00	0.00	0.00
c3) Combustibles y Energía	0.00	0.00	0.00	0.00	0.00	0.00
c4) Minería, Manufacturas y Construcción	0.00	0.00	0.00	0.00	0.00	0.00
c5) Transporte	0.00	0.00	0.00	0.00	0.00	0.00
c6) Comunicaciones	0.00	0.00	0.00	0.00	0.00	0.00
c7) Turismo	0.00	0.00	0.00	0.00	0.00	0.00
c8) Ciencia, Tecnología e Innovación	0.00	0.00	0.00	0.00	0.00	0.00
c9) Otras Industrias y Otros Asuntos Económicos	0.00	0.00	0.00	0.00	0.00	0.00
D. Otras no Clasificadas en Funciones Anteriores	0.00	0.00	0.00	0.00	0.00	0.00
d1) Transac. de la Deuda Pública/Costo Financiero de la Deuda	0.00	0.00	0.00	0.00	0.00	0.00
d2) Transf., Part. y Aport. entre Diferentes Niv. y Ord. de Gob.	0.00	0.00	0.00	0.00	0.00	0.00
d3) Saneamiento del Sistema Financiero	0.00	0.00	0.00	0.00	0.00	0.00
d4) Adeudos de Ejercicios Fiscales Anteriores	0.00	0.00	0.00	0.00	0.00	0.00
III. Total de Egresos	24,528,308.00	362,170.13	24,890,478.13	11,233,387.29	10,974,912.24	13,657,090.84

Lic. José Luis Valdez Acevedo
Secretario Administrativo

NOMBRE DEL ENTE PÚBLICO : Universidad Politécnica de Tapachula


Estado Analítico del Ejercicio del Presupuesto de Egresos Detallado – LDF 6d.


Clasificación de Servicios Personales por Categoría

Del 1 de Enero al 30 de junio de 2025

(PESOS)

Concepto	Egresos					Subejercicio
	Aprobado	Ampliaciones / Reducciones	Modificado	Devengado	Pagado	
I. Gasto No Etiquetado	11,275,450.17	329,006.58	11,604,456.75	4,172,454.01	4,126,522.73	7,432,002.74
A. Personal Administrativo y de Servicio Público	6,120,229.45	329,006.58	6,449,236.03	1,942,772.67	1,940,170.42	4,506,463.36
B. Magisterio	5,155,220.72	0.00	5,155,220.72	2,229,681.34	2,186,352.31	2,925,539.38
C. Servicios de Salud	0.00	0.00	0.00	0.00	0.00	0.00
c1) Personal Administrativo	0.00	0.00	0.00	0.00	0.00	0.00
c2) Personal Médico, Paramédico y Afín	0.00	0.00	0.00	0.00	0.00	0.00
D. Seguridad Pública	0.00	0.00	0.00	0.00	0.00	0.00
E. Gastos Asociados a la Implementación de Nuevas Leyes Federales o Reformas a las mismas	0.00	0.00	0.00	0.00	0.00	0.00
e1) Nombre del Programa o Ley 1	0.00	0.00	0.00	0.00	0.00	0.00
F. Sentencias Laborales Definitivas	0.00	0.00	0.00	0.00	0.00	0.00
II. Gasto Etiquetado	10,891,445.00	0.00	10,891,445.00	6,325,375.72	6,115,995.50	4,566,069.28
A. Personal Administrativo y de Servicio Público	5,917,177.49	0.00	5,917,177.49	3,144,484.65	3,002,776.33	2,772,692.84
B. Magisterio	4,974,267.51	0.00	4,974,267.51	3,180,891.07	3,113,219.17	1,793,376.44
C. Servicios de Salud	0.00	0.00	0.00	0.00	0.00	0.00
c1) Personal Administrativo	0.00	0.00	0.00	0.00	0.00	0.00
c2) Personal Médico, Paramédico y Afín	0.00	0.00	0.00	0.00	0.00	0.00
D. Seguridad Pública	0.00	0.00	0.00	0.00	0.00	0.00
E. Gastos Asociados a la Implementación de Nuevas Leyes Federales o Reformas a las mismas	0.00	0.00	0.00	0.00	0.00	0.00
e1) Nombre del Programa o Ley 1	0.00	0.00	0.00	0.00	0.00	0.00
F. Sentencias Laborales Definitivas	0.00	0.00	0.00	0.00	0.00	0.00
III. Total del Gasto en Servicios Personales	22,166,895.17	329,006.58	22,495,901.75	10,497,829.73	10,242,518.23	11,998,072.02


 Lic. José Luis Valdez Acevedo
 Secretario Administrativo



**INFORMACIÓN DE ANÁLISIS /
INTEGRACIÓN**

D

GOBIERNO CONSTITUCIONAL DEL ESTADO DE CHIAPAS
APLICACIÓN DEL PRESUPUESTO POR RUBROS
 DEL 1 DE ENERO AL 30 DE JUNIO DE 2025

21121 080 UNIVERSIDAD POLITÉCNICA DE TAPACHULA

CONCEPTO	PRESUPUESTO DE EGRESOS					
	APROBADO ANUAL	MODIFICADO	COMPROMETIDO	DEVENGADO	EJERCIDO	PAGADO
RECURSOS PRESUPUESTARIOS	24,528,308.00	24,890,478.13	11,233,387.29	11,233,387.29	10,974,912.24	10,974,912.24
1000 Servicios Personales	21,782,890.00	22,106,280.34	10,362,706.44	10,362,706.44	10,107,394.94	10,107,394.94
2000 Materiales y Suministros						
3000 Servicios Generales	2,745,418.00	2,784,197.79	870,680.85	870,680.85	867,517.30	867,517.30
4000 Transferencias, Asignaciones, Subsidios y Otras Ayudas						
5000 Bienes Muebles, Inmuebles e Intangibles						
6000 Inversión Pública						
7000 Inversiones Financieras y Otras Provisiones						
8000 Participaciones y Aportaciones						
9000 Deuda Pública (ADEFAS)						
RECURSOS PROPIOS	0.00	0.00	0.00	0.00	0.00	0.00
1000 Servicios Personales						
2000 Materiales y Suministros						
3000 Servicios Generales						
4000 Transferencias, Asignaciones, Subsidios y Otras Ayudas						
RECURSOS AJENOS	0.00	0.00	0.00	0.00	0.00	0.00
1000 Servicios Personales						
2000 Materiales y Suministros						
3000 Servicios Generales						
4000 Transferencias, Asignaciones, Subsidios y Otras Ayudas						
RECURSOS FEDERALES NO PRESUPUESTARIOS	0.00	0.00	0.00	0.00	0.00	0.00
1000 Servicios Personales						
2000 Materiales y Suministros						
3000 Servicios Generales						
4000 Transferencias, Asignaciones, Subsidios y Otras Ayudas						
TOTAL	24,528,308.00	24,890,478.13	11,233,387.29	11,233,387.29	10,974,912.24	10,974,912.24


Dr. Javier Yau Dorry
 Rector

Lic. José Luis Valdez Acevedo
 Secretario Administrativo


JUSTIFICACIÓN A LA APLICACIÓN DEL PRESUPUESTO POR RUBROS

21121 080 UNIVERSIDAD POLITÉCNICA DE TAPACHULA

La diferencia de \$ 258,475.05, que presenta el Presupuesto Pagado en relación al Presupuesto Devengado, se debe principalmente a los impuestos retenidos pendientes por enterar al Servicio de Administración Tributaria, IMSS e INFONAVIT; mismos que se integran de la siguiente manera: 1000 Servicios Personales por un monto de \$ 258,475.05 correspondiente a los impuestos retenidos por concepto de sueldos y salarios del personal docente y administrativo, así como cuotas correspondientes al IMSS e INFONAVIT.



Dr. Javier Yau Dorry
Rector



Lic. José Luis Valdez Acevedo
Secretario Administrativo

GOBIERNO CONSTITUCIONAL DEL ESTADO DE CHIAPAS
PRESUPUESTO DE EGRESOS POR TIPO DE RECURSO, FUENTE DE FINANCIAMIENTO Y RAMO
 DEL 1 DE ENERO AL 30 DE JUNIO DE 2025

21121 080 UNIVERSIDAD POLITÉCNICA DE TAPACHULA

TIPO DE RECURSO/FUENTE DE FINANCIAMIENTO/RAMO	PRESUPUESTO DE EGRESOS							
	APROBADO	AMPLIACION / REDUCCIÓN	MODIFICADO	MINISTRADO	COMPROMETIDO	DEVENGADO	EJERCIDO	PAGADO
TOTAL	24,528,308.00	362,170.13	24,890,478.13	17,343,556.62	11,233,387.29	11,233,387.29	10,974,912.24	10,974,912.24
1 RECURSO NO ETIQUETADO	12,264,154.00	362,170.13	12,626,324.13	8,758,648.82	4,779,275.57	4,779,275.57	4,730,180.74	4,730,180.74
1.1 Recursos Fiscales	3,525,984.28	0.00	3,525,984.28	2,707,370.92	1,190,889.89	1,190,889.89	1,147,560.86	1,147,560.86
Ramo A1 Ingresos Estatales	3,525,984.28	0.00	3,525,984.28	2,707,370.92	1,190,889.89	1,190,889.89	1,147,560.86	1,147,560.86
1.4 Ingresos Propios	0.00	342,926.74	342,926.74	154,497.63	136,481.63	136,481.63	133,879.38	133,879.38
Ramo A3 Ingresos por Venta de Bienes, Prestación de Servicios y	0.00	342,926.74	342,926.74	154,497.63	136,481.63	136,481.63	133,879.38	133,879.38
1.5 Recursos Federales	8,738,169.72	19,243.39	8,757,413.11	5,896,780.27	3,451,904.05	3,451,904.05	3,448,740.50	3,448,740.50
Ramo 28 Participaciones a Entidades Federativas y Municipios	8,738,169.72	19,243.39	8,757,413.11	5,896,780.27	3,451,904.05	3,451,904.05	3,448,740.50	3,448,740.50
2 RECURSO ETIQUETADO	12,264,154.00	0.00	12,264,154.00	8,584,907.80	6,454,111.72	6,454,111.72	6,244,731.50	6,244,731.50
2.5 Recursos Federales	12,264,154.00	0.00	12,264,154.00	8,584,907.80	6,454,111.72	6,454,111.72	6,244,731.50	6,244,731.50
Ramo 11 Educación Pública	12,264,154.00	0.00	12,264,154.00	8,584,907.80	6,454,111.72	6,454,111.72	6,244,731.50	6,244,731.50

 Dr. Javier Yau Dorry
 Rector

 Lic. José Luis Valdez Acevedo
 Secretario Administrativo

GOBIERNO CONSTITUCIONAL DEL ESTADO DE CHIAPAS
APLICACIÓN DEL PRESUPUESTO DEVENGADO POR TIPO DE RECURSO, RAMO Y CAPÍTULO DE GASTO
 DEL 1 DE ENERO AL 30 DE JUNIO DE 2025

21121 080 UNIVERSIDAD POLITÉCNICA DE TAPACHULA

TIPO DE RECURSO/RAMO	PRESUPUESTO DEVENGADO/CAPÍTULO DE GASTO									TOTAL
	1000	2000	3000	4000	5000	6000	7000	8000	9000	
TOTAL	10,362,706.44	0.00	870,680.85	0.00	0.00	0.00	0.00	0.00	0.00	11,233,387.29
1 RECURSO NO ETIQUETADO	4,037,330.72	0.00	741,944.85	0.00	0.00	0.00	0.00	0.00	0.00	4,779,275.57
Ramo A1 Ingresos Estatales	483,653.02		707,236.87							1,190,889.89
Ramo 28 Participaciones a Entidades Federativas y Municipios	3,432,660.66		19,243.39							3,451,904.05
Ramo A3 Ingresos por Venta de Bienes, Prestación de Servicios y Otros Ingresos	121,017.04		15,464.59							136,481.63
2 RECURSO ETIQUETADO	6,325,375.72	0.00	128,736.00	0.00	0.00	0.00	0.00	0.00	0.00	6,454,111.72
Ramo 11 Educación Pública	6,325,375.72		128,736.00							6,454,111.72

Dr. Javier Yau Dorry
 Rector

Lic. José Luis Valdez Acevedo
 Secretario Administrativo

GOBIERNO CONSTITUCIONAL DEL ESTADO DE CHIAPAS
APLICACIÓN DEL PRESUPUESTO DEVENGADO POR TIPO DE RECURSO, RAMO Y SUBFUENTE DE FINANCIAMIENTO
 DEL 1 DE ENERO AL 30 DE JUNIO DE 2025

21121 080 UNIVERSIDAD POLITÉCNICA DE TAPACHULA

TIPO DE RECURSO/RAMO	PRESUPUESTO DEVENGADO/SUBFUENTE DE FINANCIAMIENTO									TOTAL
	RECURSO DE AÑOS ANTERIORES				RECURSO DE AÑO EN CURSO					
	A	B	C	D	G	E	F	H	S	
Gastos Comprometidos y/o Devengados por Registrar	Economías de Ejercicios Anteriores	Recursos en Proceso de Ejecución	Productos Financieros de Ejercicios Anteriores	Economías Derivadas de la Subfuente f	Productos Financieros del Año en Curso	Recursos por Ingresos Excedentes	Recursos por Reducciones en Otras Previsiones	Recursos del Ejercicio		
TOTAL	0.00	19,243.39	0.00	0.00	0.00	0.00	0.00	0.00	11,214,143.90	11,233,387.29
1 RECURSO NO ETIQUETADO	0.00	19,243.39	0.00	0.00	0.00	0.00	0.00	0.00	4,760,032.18	4,779,275.57
Ramo A1 Ingresos Estatales									1,190,889.89	1,190,889.89
Ramo 28 Participaciones a Entidades Federativas y Municipios		19,243.39							3,432,660.66	3,451,904.05
Ramo A3 Ingresos por Venta de Bienes, Prestación de Servicios y Otros Ingresos									136,481.63	136,481.63
2 RECURSO ETIQUETADO	0.00	0.00	0.00	0.00	0.00	0.00	0.00	0.00	6,454,111.72	6,454,111.72
Ramo 11 Educación Pública									6,454,111.72	6,454,111.72

Dr. Javier Yau Dorry
Rector

Lic. José Luis Valdez Acevedo
Secretario Administrativo

GOBIERNO CONSTITUCIONAL DEL ESTADO DE CHIAPAS
PRINCIPALES ADECUACIONES AL PRESUPUESTO DE EGRESOS
 DEL 1 DE ENERO AL 30 DE JUNIO DE 2025

21121 080 UNIVERSIDAD POLITÉCNICA DE TAPACHULA


PRESUPUESTO DE EGRESOS				VARIACIÓN EN RELACIÓN AL:		SUBEJERCICIO
APROBADO ANUAL	AMPLIACIONES / REDUCCIONES	MODIFICADO	DEVENGADO	APROBADO ANUAL	%	
1	2	3	4	5 = 4-1		6 = 3-4
24,528,308.00	362,170.13	24,890,478.13	11,233,387.29	-13,294,920.71	-54.20	13,657,090.84

Razón de la Variación del Presupuesto Devengado en Relación al Aprobado Anual


La variación por un monto de \$ (13'294,920.71), que presenta este organismo público corresponden a que aun no se han realizado las adecuaciones presupuestarias correspondientes para la igualación del presupuesto asignado por el Gobierno del Estado en relación al presupuesto asignado por la Federación, de acuerdo al Convenio Especifico para la Asignación de Recursos Financieros con Carácter de Apoyo Solidario para la Operación y Seguimiento al Servicio Educativo de las Universidades del Subsistema Tecnológico del Estado de Chiapas, para el ejercicio fiscal 2025, número 0258/ 25; mismos que serán devengados de acuerdo a su candelarización y ministración durante los siguientes trimestres, y destinados a cubrir el pago de sueldos y salarios al personal docente y administrativo y las prestaciones relacionadas ; así como la compra y/o gastos operativos.

Integración de la Modificación al Presupuesto de Egresos (Ampliaciones/Reducciones)

Ampliación líquida por	362,170.13	Para cubrir el pago de sueldos y salarios y otras prestaciones por concepto de creación de plaza de personal eventual, según la Opinión Técnica número SF/CGRH/DEO/0120/2025
Total Modificación:	362,170.13	



Dr. Javier Yau Dorry
 Rector



Lic. José Luis Valdez Acevedo
 Secretario Administrativo

GOBIERNO CONSTITUCIONAL DEL ESTADO DE CHIAPAS
COMPARATIVO DEL PRESUPUESTO DEVENGADO POR OBJETO DEL GASTO
 DEL 1 DE ENERO AL 30 DE JUNIO DE 2025

21121 080 UNIVERSIDAD POLITÉCNICA DE TAPACHULA

PRESUPUESTO DEVENGADO		EJERCICIO		INCREMENTO	ANÁLISIS DEL INCREMENTO Y/O DECREMENTO POR CAPÍTULO DE GASTO
		2024	2025	O	
CONCEPTO				DECREMENTO	
TOTAL		6,468,451.18	11,233,387.29	4,764,936.11	
1000	Servicios Personales	5,784,234.10	10,362,706.44	4,578,472.34	El incremento se debe a que en el presente ejercicio fiscal se han registrado presupuestalmente los pagos por concepto de capítulo 1000 de profesores de asignatura
2000	Materiales y Suministros	0.00	0.00	0.00	
3000	Servicios Generales	684,217.08	870,680.85	186,463.77	El incremento se debe a que en el periodo que se indica, se han realizado los registros presupuestales de los pagos por conceptos de energía eléctrica y servicios de limpieza
4000	Transferencias, Asignaciones, Subsidios y Otras Ayudas	0.00	0.00	0.00	
5000	Bienes Muebles, Inmuebles e Intangibles	0.00	0.00	0.00	
6000	Inversión Pública	0.00	0.00	0.00	
7000	Inversiones Financieras y Otras Provisiones	0.00	0.00	0.00	
8000	Participaciones y Aportaciones	0.00	0.00	0.00	
9000	Deuda Pública (ADEFAS)	0.00	0.00	0.00	

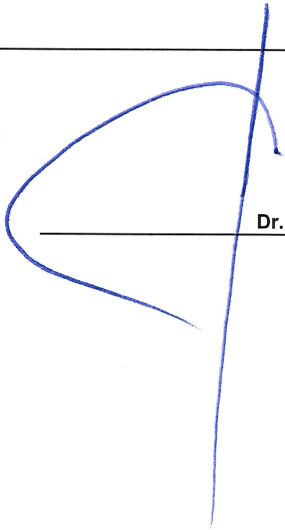
Dr. Javier Yau Dorry
Rector

Lic. José Luis Valdez Acevedo
Secretario Administrativo


GOBIERNO CONSTITUCIONAL DEL ESTADO DE CHIAPAS
ANÁLISIS DE LA RAZÓN DEL AVANCE % DEL PRESUPUESTO DEVENGADO
INFORME DE AVANCE DE GESTIÓN FINANCIERA
DEL 1 DE ENERO AL 30 DE JUNIO DE 2025

21121 080 UNIVERSIDAD POLITÉCNICA DE TAPACHULA

Al cierre del segundo trimestre del ejercicio 2025, se ha devengado \$11,233,387.29 que representa un avance del 64.7% en relación al presupuesto ministrado, el cual representa una óptima aplicación de los recursos presupuestarios, que corresponde principalmente a las erogaciones por concepto de sueldos y salarios del personal docente y administrativo, y otras prestaciones relacionadas al capítulo 1000, así como gastos por servicios básicos para la operatividad de esta Institución Educativa.



Dr. Javier Yau Dorry
Rector




Lic. José Luis Valdez Acevedo
Secretario Administrativo

GOBIERNO CONSTITUCIONAL DEL ESTADO DE CHIAPAS
ANÁLISIS DE RECURSOS FEDERALES ETIQUETADOS
DEL 1 DE ENERO AL 30 DE JUNIO DE 2025


21121 080 UNIVERSIDAD POLITÉCNICA DE TAPACHULA

FUENTE DE FINANCIAMIENTO - RAMO - PROGRAMA y/o FONDO - ANÁLISIS DEL PRESUPUESTO DEVENGADO

2.5 RECURSOS FEDERALES	TOTAL	6 454 112
<p>Ramo 11 Educación Pública</p> <p>U0060 Subsidios para Organismos Descentralizados Estatales</p> <p>A través de este programa la inversión ascendió a 6 millones 454 mil 112 pesos, recursos destinados a cubrir el pago de servicios básicos, así como sueldos y salarios y prestaciones del personal docente y administrativo, derivados de la impartición de la educación superior a nivel licenciatura en ingeniería, cursos de actualización, asesorías, con el objetivo de formar profesionales con un alto nivel de conocimientos, que se distingan por el fortalecimiento de sus valores, comprometidos con el desarrollo sustentable y bienestar en todo México, y en específico con el Estado de Chiapas.</p>	<u>6 454 112</u>	



Dr. Javier Yau Dorry
Rector



Lic. José Luis Valdez Acevedo
Secretario Administrativo

ESTADO DEL EJERCICIO DEL PRESUPUESTO
CIERRE A JUNIO DE 2025
Universidad Politécnica de Tapachula

(Pesos)

CAPÍTULOS / CONCEPTOS	PRESUPUESTO AUTORIZADO				COMPROMETIDO	DEVENGADO	EJERCIDO	PAGADO	Variación Nominal	
	PRESUPUESTO DE EGRESOS APROBADO	AMPLIACIONES	REDUCCIONES	MODIFICADO					Modificado Comprometido	Modificado Devengado
TOTAL	17,169,815.60	173,741.02	0.00	17,343,556.62	11,233,387.29	11,233,387.29	10,974,912.24	10,974,912.24	6,110,169.33	6,110,169.33
Servicios Personales.	14,695,670.26	138,260.80	0.00	14,833,931.06	10,362,706.44	10,362,706.44	10,107,394.94	10,107,394.94	4,471,224.62	4,471,224.62
Remuneraciones al Personal de Carácter Permanente.	10,933,536.80	0.00	0.00	10,933,536.80	8,240,203.27	8,240,203.27	7,987,494.02	7,987,494.02	2,693,333.53	2,693,333.53
Remuneraciones al Personal de Carácter Transitorio.	0.00	72,394.92	0.00	72,394.92	72,394.20	72,394.20	69,791.95	69,791.95	0.72	0.72
Remuneraciones Adicionales y Especiales.	0.00	24,131.64	0.00	24,131.64	24,131.64	24,131.64	24,131.64	24,131.64	0.00	0.00
Seguridad Social.	3,190,056.11	28,984.24	0.00	3,219,040.35	1,700,774.18	1,700,774.18	1,700,774.18	1,700,774.18	1,518,266.17	1,518,266.17
Otras Prestaciones Sociales y Económicas.	542,077.35	12,750.00	0.00	554,827.35	325,203.15	325,203.15	325,203.15	325,203.15	229,624.20	229,624.20
Pago de Estímulos a Servidores Públicos.	30,000.00	0.00	0.00	30,000.00	0.00	0.00	0.00	0.00	30,000.00	30,000.00
Servicios Generales.	2,474,145.34	35,480.22	0.00	2,509,625.56	870,680.85	870,680.85	867,517.30	867,517.30	1,638,944.71	1,638,944.71
Servicios Básicos.	900,000.00	0.00	0.00	900,000.00	568,506.00	568,506.00	568,506.00	568,506.00	331,494.00	331,494.00
Servicios Profesionales, Científicos, Técnicos y Otros Servicios.	698,789.00	0.00	0.00	698,789.00	128,736.00	128,736.00	128,736.00	128,736.00	570,053.00	570,053.00
Servicios de Instalación, Reparación, Mantenimiento y Conservación.	673,920.00	0.00	0.00	673,920.00	0.00	0.00	0.00	0.00	673,920.00	673,920.00
Servicios de Traslado y Viáticos.	14,607.72	0.00	0.00	14,607.72	5,152.01	5,152.01	5,152.01	5,152.01	9,455.71	9,455.71
Otros Servicios Generales.	186,828.62	35,480.22	0.00	222,308.84	168,286.84	168,286.84	165,123.29	165,123.29	54,022.00	54,022.00

Dr. Javier Yau Dorry

Rector

GOBIERNO CONSTITUCIONAL DEL ESTADO DE CHIAPAS
SECRETARÍA DE FINANZAS

Análisis de Partidas por Clasificación Administrativa
SISTEMA PRESUPUESTARIO 2025
(PESOS)
CIERRE MENSUAL DE JUNIO

2.1.1.2.1.080 Universidad Politécnica de Tapachula

lunes, 30 de junio de 2025

UR	UR0	FF	FF	SS	SS	PS	PP	OA	AI	PT	MPIO	GA	COGC	GASTO	GTO	AG	TG	TR	FF	SFTE	RM	PF	RI	CP	DM	DESCRIPCIÓN	Presupuesto Aprobado	Modificación Neta	Presupuesto Modificado	Presupuesto Liberado	Presupuesto por Liberar	Presupuesto Ministrado	Presupuesto Comprometido	Presupuesto Devengado	Presupuesto Ejercido	Presupuesto Pagado	Subejercicio																							
Gran Total																								24,528,308.00	362,170.13	24,890,478.13	24,890,478.13	0.00	17,343,556.62	11,233,387.29	11,233,387.29	10,974,912.24	10,974,912.24	13,657,090.84																										
Total																								24,528,308.00	362,170.13	24,890,478.13	24,890,478.13	0.00	17,343,556.62	11,233,387.29	11,233,387.29	10,974,912.24	10,974,912.24	13,657,090.84																										
01	001	2	5	3	3	D	004	01	E05	A002																Fortalecimiento a los Servicios de Educación Superior Politécnica	0.00	362,170.13	362,170.13	362,170.13	0.00	173,741.02	155,725.02	155,725.02	149,959.22	149,959.22	206,445.11																							
01	001	2	5	3	3	D	004	01	E05	A002	000	E	00	3000												Servicios Generales.	0.00	33,163.55	33,163.55	33,163.55	0.00	33,163.55	33,163.55	33,163.55	30,000.00	30,000.00	0.00																							
01	001	2	5	3	3	D	004	01	E05	A002	000	E	00	39401	36	23	1	1	4	S	A3	X0010	4A3	2025	1	Erogaciones por Sentencias y Resoluciones por Autoridad Competente.	0.00	13,920.16	13,920.16	13,920.16	0.00	13,920.16	13,920.16	13,920.16	13,920.16	13,920.16	0.00																							
01	001	2	5	3	3	D	004	01	E05	A002	000	E	00	39401	36	23	1	1	5	B	28	CD010	811	2023	1	Erogaciones por Sentencias y Resoluciones por Autoridad Competente.	0.00	6,281.52	6,281.52	6,281.52	0.00	6,281.52	6,281.52	6,281.52	6,281.52	6,281.52	0.00																							
01	001	2	5	3	3	D	004	01	E05	A002	000	E	00	39401	36	23	1	1	5	B	28	CD060	815	2023	1	Erogaciones por Sentencias y Resoluciones por Autoridad Competente.	0.00	12,961.87	12,961.87	12,961.87	0.00	12,961.87	12,961.87	12,961.87	9,798.32	9,798.32	0.00																							
01	001	2	5	3	3	D	004	01	E05	A002	000	E	1E	1000												Servicios Personales.	0.00	323,390.34	323,390.34	323,390.34	0.00	138,260.80	121,017.04	121,017.04	118,414.79	118,414.79	202,373.30																							
01	001	2	5	3	3	D	004	01	E05	A002	000	E	1E	12201	00	25	1	1	4	S	A3	X0010	4A3	2025	6	Remuneraciones al Personal Eventual.	0.00	144,789.84	144,789.84	144,789.84	0.00	72,394.92	72,394.20	72,394.20	69,791.95	69,791.95	72,395.64																							
01	001	2	5	3	3	D	004	01	E05	A002	000	E	1E	13201	00	25	1	1	4	S	A3	X0010	4A3	2025	6	Primas de Vacaciones y Dominical.	0.00	2,838.16	2,838.16	2,838.16	0.00	0.00	0.00	0.00	0.00	0.00	2,838.16																							
01	001	2	5	3	3	D	004	01	E05	A002	000	E	1E	13202	00	25	1	1	4	S	A3	X0010	4A3	2025	6	Aguiñaldo o Gratificación de Fin de Año.	0.00	36,425.52	36,425.52	36,425.52	0.00	0.00	0.00	0.00	0.00	0.00	36,425.52																							
01	001	2	5	3	3	D	004	01	E05	A002	000	E	1E	13420	00	25	1	1	4	S	A3	X0010	4A3	2025	6	Compensaciones por Servicios Especiales.	0.00	48,263.28	48,263.28	48,263.28	0.00	24,131.64	24,131.64	24,131.64	24,131.64	24,131.64	24,131.64																							
01	001	2	5	3	3	D	004	01	E05	A002	000	E	1E	14103	00	25	1	1	4	S	A3	X0010	4A3	2025	6	Aportaciones al IMSS.	0.00	23,109.55	23,109.55	23,109.55	0.00	11,447.57	5,831.03	5,831.03	5,831.03	5,831.03	17,278.52																							
01	001	2	5	3	3	D	004	01	E05	A002	000	E	1E	14105	00	25	1	1	4	S	A3	X0010	4A3	2025	6	Aportaciones al Seguro de Cesantía en Edad Avanzada y Vejez.	0.00	22,190.10	22,190.10	22,190.10	0.00	11,003.86	3,708.50	3,708.50	3,708.50	3,708.50	18,481.60																							
01	001	2	5	3	3	D	004	01	E05	A002	000	E	1E	14202	00	25	1	1	4	S	A3	X0010	4A3	2025	6	Aportaciones al INFONAVIT.	0.00	13,173.89	13,173.89	13,173.89	0.00	6,512.81	2,201.67	2,201.67	2,201.67	2,201.67	13,972.22																							
01	001	2	5	3	3	D	004	01	E05	A002	000	E	1E	15906	00	25	1	1	4	S	A3	X0010	4A3	2025	6	Previsión Social Múltiple.	0.00	25,500.00	25,500.00	25,500.00	0.00	12,750.00	12,750.00	12,750.00	12,750.00	12,750.00	12,750.00																							
01	001	2	5	3	3	D	004	01	E05	A002	000	E	1E	17102	00	25	1	1	4	S	A3	X0010	4A3	2025	6	Estímulos al Personal Operativo.	0.00	2,100.00	2,100.00	2,100.00	0.00	0.00	0.00	0.00	0.00	0.00	2,100.00																							
01	001	2	5	3	3	D	004	01	E05	A002	000	E	1E	17103	00	25	1	1	4	S	A2	X0010	4A3	2025	6	Incentivos al Personal.	0.00	5,000.00	5,000.00	5,000.00	0.00	0.00	0.00	0.00	0.00	0.00	5,000.00																							
01	001	2	5	3	3	D	004	01	E05	A002	000	E	1E	3000												Servicios Generales.	0.00	5,616.24	5,616.24	5,616.24	0.00	2,316.67	1,544.43	1,544.43	1,544.43	1,544.43	4,071.81																							
01	001	2	5	3	3	D	004	01	E05	A002	000	E	1E	39801	00	25	1	1	4	S	A3	X0010	4A3	2025	6	Impuesto Sobre Nóminas y Otros que se Deriven de una Relación Laboral.	0.00	5,616.24	5,616.24	5,616.24	0.00	2,316.67	1,544.43	1,544.43	1,544.43	1,544.43	4,071.81																							
01	001	2	5	3	3	D	004	02	E05	A001															Servicio de Educación Superior Politécnica	24,503,961.81	0.00	24,503,961.81	24,503,961.81	0.00	17,155,207.88	11,072,510.26	11,072,510.26	10,819,801.01	10,819,801.01	13,431,451.55																								
01	001	2	5	3	3	D	004	02	E05	A001	000	A	00	3000												Servicios Generales.	2,337,066.64	0.00	2,337,066.64	2,337,066.64	0.00	2,272,709.00	697,242.00	697,242.00	697,242.00	697,242.00	1,639,824.64																							
01	001	2	5	3	3	D	004	02	E05	A001	000	A	00	31101	00	25	1	1	1	S	A1	X001E	1A1	2025	1	Servicio de Energía Eléctrica.	964,357.64	0.00	964,357.64	964,357.64	0.00	900,000.00	568,506.00	568,506.00	568,506.00	568,506.00	395,851.64																							
01	001	2	5	3	3	D	004	02	E05	A001	000	A	00	33801	00	25	1	2	5	S	11	U0060	932	2025	1	Servicios de Vigilancia.	698,789.00	0.00	698,789.00	698,789.00	0.00	698,789.00	128,736.00	128,736.00	128,736.00	128,736.00	570,053.00																							
01	001	2	5	3	3	D	004	02	E05	A001	000	A	00	33801	00	25	1	2	5	S	11	U0060	932	2025	1	Servicios de Lavandería, Limpieza, Higiene y Fumigación.	673,920.00	0.00	673,920.00	673,920.00	0.00	673,920.00	0.00	0.00	0.00	0.00	673,920.00																							
01	001	2	5	3	3	D	004	02	E05	A001	000	A	1C	1000												Servicios Personales.	11,834,354.98	0.00	11,834,354.98	11,834,354.98	0.00	7,737,610.32	4,905,943.70	4,905,943.70	4,764,235.38	4,764,235.38	6,928,411.28																							
01	001	2	5	3	3	D	004	02	E05	A001	000	A	1C	11304	00	25	1	2	5	S	11	U0060	932	2025	6	Sueldo al Personal de Confianza.	3,995,423.10	0.00	3,995,423.10	3,995,423.10	0.00	2,663,615.40	2,655,974.94	2,655,974.94	2,514,266.62	2,514,266.62	1,339,448.16																							
01	001	2	5	3	3	D	004	02	E05	A001	000	A	1C	11304	00	25	1	1	5	S	28	CD01E	811	2025	6	Sueldo al Personal de Confianza.	3,995,423.10	0.00	3,995,423.10	3,995,423.10	0.00	2,812,591.10	1,331,333.13	1,331,333.13	1,331,333.13	1,331,333.13	2,664,089.97																							
01	001	2	5	3	3	D	004	02	E05	A001	000	A	1C	13201	00	25	1	2	5	S	11	U0060	932	2025	6	Primas de Vacaciones y Dominical.	175,659.28	0.00	175,659.28	175,659.28	0.00	0.00	0.00	0.00	0.00	0.00	175,659.28																							
01	001	2	5	3	3	D	004	02	E05	A001	000	A	1C	13201	00	25	1	1	5	S	28	CD01E	811	2025	6	Primas de Vacaciones y Dominical.	175,659.28	0.00	175,659.28	175,659.28	0.00	0.00	0.00	0.00	0.00	0.00	175,659.28																							
01	001	2	5	3	3	D	004	02	E05	A001	000	A	1C	13202	00	25	1	2	5	S	11	U0060	932	2025	6	Aguiñaldo o Gratificación de Fin de Año.	443,935.90	0.00	443,935.90	443,935.90	0.00	0.00	0.00	0.00	0.00	0.00	443,935.90																							
01	001	2	5	3	3	D	004	02	E05	A001	000	A	1C	13202	00	25	1	1	5	S	28	CD01E	811																																					


GOBIERNO CONSTITUCIONAL DEL ESTADO DE CHIAPAS
SECRETARÍA DE FINANZAS

1 - No Etiquetado - Recursos Fiscales (Clasificación Administrativa)
SISTEMA PRESUPUESTARIO 2025
(PESOS)

CIERRE MENSUAL DE JUNIO

2.1.1.2.1.080 Universidad Politécnica de Tapachula

UR	URO	FI	FUN	SF	SSF	PS	PP	OA	AI	PT	MPIO	GA	COGC	GASTO	GTO	AG	TG	TR	FF	DESCRIPCIÓN	Presupuesto Aprobado	Modificación Neta	Presupuesto Modificado	Presupuesto Liberado	Presupuesto por Liberar	Presupuesto Ministrado	Presupuesto Comprometido	Presupuesto Devengado	Presupuesto Ejercido	Presupuesto Pagado	Subejercicio																								
Gran Total																					3,525,984.28	0.00	3,525,984.28	3,525,984.28	0.00	2,707,370.92	1,190,889.89	1,190,889.89	1,147,560.86	1,147,560.86	2,335,094.39																								
Total																					3,525,984.28	0.00	3,525,984.28	3,525,984.28	0.00	2,707,370.92	1,190,889.89	1,190,889.89	1,147,560.86	1,147,560.86	2,335,094.39																								
TOTAL FUENTE DE FINANCIAMIENTO																					3,525,984.28	0.00	3,525,984.28	3,525,984.28	0.00	2,707,370.92	1,190,889.89	1,190,889.89	1,147,560.86	1,147,560.86	2,335,094.39																								
TOTAL GLOBAL FUNCIÓN 5 Educación																					3,525,984.28	0.00	3,525,984.28	3,525,984.28	0.00	2,707,370.92	1,190,889.89	1,190,889.89	1,147,560.86	1,147,560.86	2,335,094.39																								
TOTAL GLOBAL SUBFUENTE DE FINANCIAMIENTO 5 Recursos del Ejercicio																					3,525,984.28	0.00	3,525,984.28	3,525,984.28	0.00	2,707,370.92	1,190,889.89	1,190,889.89	1,147,560.86	1,147,560.86	2,335,094.39																								
INSTITUCIONALES																					3,525,984.28	0.00	3,525,984.28	3,525,984.28	0.00	2,707,370.92	1,190,889.89	1,190,889.89	1,147,560.86	1,147,560.86	2,335,094.39																								
01	001	2	5	3	3	D	004	02	E05	A001										Servicio de Educación Superior Politécnica	3,501,638.09	0.00	3,501,638.09	3,501,638.09	0.00	2,692,763.20	1,185,737.88	1,185,737.88	1,142,408.85	1,142,408.85	2,315,900.21																								
01	001	2	5	3	3	D	004	02	E05	A001	000	A	00							Servicios Generales.	964,357.64	0.00	964,357.64	964,357.64	0.00	900,000.00	568,506.00	568,506.00	568,506.00	568,506.00	395,851.64																								
01	001	2	5	3	3	D	004	02	E05	A001	000	A	00	31101	1	1				Servicio de Energía Eléctrica.	964,357.64	0.00	964,357.64	964,357.64	0.00	900,000.00	568,506.00	568,506.00	568,506.00	568,506.00	395,851.64																								
01	001	2	5	3	3	D	004	02	E05	A001	000	A	1C	3000						Servicios Generales.	203,051.96	0.00	203,051.96	203,051.96	0.00	88,390.56	58,752.15	58,752.15	58,752.15	58,752.15	144,299.81																								
01	001	2	5	3	3	D	004	02	E05	A001	000	A	1C	39801	1	1				Impuesto Sobre Nóminas y Otros que se Deriven de una Relación Laboral.	203,051.96	0.00	203,051.96	203,051.96	0.00	88,390.56	58,752.15	58,752.15	58,752.15	58,752.15	144,299.81																								
01	001	2	5	3	3	D	004	02	E05	A001	000	A	2B	1000						Servicios Personales.	2,153,275.28	0.00	2,153,275.28	2,153,275.28	0.00	1,605,934.58	483,653.02	483,653.02	440,323.99	440,323.99	1,669,622.26																								
01	001	2	5	3	3	D	004	02	E05	A001	000	A	2B	11302	1	1				Sueldo al Personal Docente	2,153,275.28	0.00	2,153,275.28	2,153,275.28	0.00	1,605,934.58	483,653.02	483,653.02	440,323.99	440,323.99	1,669,622.26																								
01	001	2	5	3	3	D	004	02	E05	A001	000	A	2B	3000						Servicios Generales.	180,953.21	0.00	180,953.21	180,953.21	0.00	98,438.06	74,826.71	74,826.71	74,826.71	74,826.71	106,126.50																								
01	001	2	5	3	3	D	004	02	E05	A001	000	A	2B	39804	1	1				Impuesto Sobre Nóminas y Otros que se Deriven de una Relación Laboral (Docente).	180,953.21	0.00	180,953.21	180,953.21	0.00	98,438.06	74,826.71	74,826.71	74,826.71	74,826.71	106,126.50																								
01	001	2	5	3	3	D	020	02	E05	G001										Programa de transversalidad de género en la Universidad Politécnica de Tapachula	24,346.19	0.00	24,346.19	24,346.19	0.00	14,607.72	5,152.01	5,152.01	5,152.01	5,152.01	19,194.18																								
01	001	2	5	3	3	D	020	02	E05	G001	000	G	00	3000						Servicios Generales.	24,346.19	0.00	24,346.19	24,346.19	0.00	14,607.72	5,152.01	5,152.01	5,152.01	5,152.01	19,194.18																								
01	001	2	5	3	3	D	020	02	E05	G001	000	G	00	37211	1	1				Pasajes Nacionales Terrestres.	12,760.00	0.00	12,760.00	12,760.00	0.00	7,656.00	2,352.00	2,352.00	2,352.00	2,352.00	10,408.00																								
01	001	2	5	3	3	D	020	02	E05	G001	000	G	00	37511	1	1				Viáticos Nacionales.	11,586.19	0.00	11,586.19	11,586.19	0.00	6,951.72	2,800.01	2,800.01	2,800.01	2,800.01	8,786.18																								



GOBIERNO CONSTITUCIONAL DEL ESTADO DE CHIAPAS

SECRETARÍA DE FINANZAS

1 - No Etiquetado - Ingresos Propios (Clasificación Administrativa)

SISTEMA PRESUPUESTARIO 2025

(PESOS)

CIERRE MENSUAL DE JUNIO

EP-4

Página 1 de 1

lunes, 30 de junio de 2025

2.1.1.2.1.080 Universidad Politécnica de Tapachula

UR	URO	FI	FUN	SF	SSF	PS	PP	OA	AI	PT	MPIO	GA	COGC	GASTO	GTO	AG	TG	TR	FF	DESCRIPCIÓN	Presupuesto Aprobado	Modificación Neta	Presupuesto Modificado	Presupuesto Liberado	Presupuesto por Liberar	Presupuesto Ministrado	Presupuesto Comprometido	Presupuesto Devengado	Presupuesto Ejercido	Presupuesto Pagado	Subejercicio					
Gran Total																					0.00	342,926.74	342,926.74	342,926.74	0.00	154,497.63	136,481.63	136,481.63	133,879.38	133,879.38	206,445.11					
Total																					0.00	342,926.74	342,926.74	342,926.74	0.00	154,497.63	136,481.63	136,481.63	133,879.38	133,879.38	206,445.11					
TOTAL FUENTE DE FINANCIAMIENTO																					0.00	342,926.74	342,926.74	342,926.74	0.00	154,497.63	136,481.63	136,481.63	133,879.38	133,879.38	206,445.11					



TOTAL GLOBAL FUNCIÓN 5 Educación																					0.00	342,926.74	342,926.74	342,926.74	0.00	154,497.63	136,481.63	136,481.63	133,879.38	133,879.38	206,445.11					
TOTAL GLOBAL SUBFUENTE DE FINANCIAMIENTO 5 Recursos del Ejercicio																					0.00	342,926.74	342,926.74	342,926.74	0.00	154,497.63	136,481.63	136,481.63	133,879.38	133,879.38	206,445.11					
INSTITUCIONALES																					0.00	342,926.74	342,926.74	342,926.74	0.00	154,497.63	136,481.63	136,481.63	133,879.38	133,879.38	206,445.11					
01	001	2	5	3	3	D	004	01	E05	A002										Fortalecimiento a los Servicios de Educación Superior Politécnica	0.00	342,926.74	342,926.74	342,926.74	0.00	154,497.63	136,481.63	136,481.63	133,879.38	133,879.38	206,445.11					
01	001	2	5	3	3	D	004	01	E05	A002	000	E	00	3000						Servicios Generales.	0.00	13,920.16	13,920.16	13,920.16	0.00	13,920.16	13,920.16	13,920.16	13,920.16	13,920.16	0.00					
01	001	2	5	3	3	D	004	01	E05	A002	000	E	00	39401	1	1	4			Erogaciones por Sentencias y Resoluciones por Autoridad Competente.	0.00	13,920.16	13,920.16	13,920.16	0.00	13,920.16	13,920.16	13,920.16	13,920.16	13,920.16	0.00					
01	001	2	5	3	3	D	004	01	E05	A002	000	E	1E	1000						Servicios Personales.	0.00	323,390.34	323,390.34	323,390.34	0.00	138,260.80	121,017.04	121,017.04	118,414.79	118,414.79	202,373.30					
01	001	2	5	3	3	D	004	01	E05	A002	000	E	1E	12201	1	1	4			Remuneraciones al Personal Eventual.	0.00	144,789.84	144,789.84	144,789.84	0.00	72,394.92	72,394.20	72,394.20	69,791.95	69,791.95	72,395.64					
01	001	2	5	3	3	D	004	01	E05	A002	000	E	1E	13201	1	1	4			Primas de Vacaciones y Dominical.	0.00	2,838.16	2,838.16	2,838.16	0.00	0.00	0.00	0.00	0.00	0.00	2,838.16					
01	001	2	5	3	3	D	004	01	E05	A002	000	E	1E	13202	1	1	4			Aguinaldo o Gratificación de Fin de Año.	0.00	36,425.52	36,425.52	36,425.52	0.00	0.00	0.00	0.00	0.00	0.00	36,425.52					
01	001	2	5	3	3	D	004	01	E05	A002	000	E	1E	13420	1	1	4			Compensaciones por Servicios Especiales.	0.00	48,263.28	48,263.28	48,263.28	0.00	24,131.64	24,131.64	24,131.64	24,131.64	24,131.64	24,131.64					
01	001	2	5	3	3	D	004	01	E05	A002	000	E	1E	14103	1	1	4			Aportaciones al IMSS.	0.00	23,109.55	23,109.55	23,109.55	0.00	11,447.57	5,831.03	5,831.03	5,831.03	5,831.03	17,278.52					
01	001	2	5	3	3	D	004	01	E05	A002	000	E	1E	14105	1	1	4			Aportaciones al Seguro de Cesantía en Edad Avanzada y Vejez.	0.00	22,190.10	22,190.10	22,190.10	0.00	11,003.86	3,708.50	3,708.50	3,708.50	3,708.50	18,481.60					
01	001	2	5	3	3	D	004	01	E05	A002	000	E	1E	14202	1	1	4			Aportaciones al INFONAVIT.	0.00	13,173.89	13,173.89	13,173.89	0.00	6,532.81	2,201.67	2,201.67	2,201.67	2,201.67	10,972.22					
01	001	2	5	3	3	D	004	01	E05	A002	000	E	1E	15906	1	1	4			Previsión Social Múltiple.	0.00	25,500.00	25,500.00	25,500.00	0.00	12,750.00	12,750.00	12,750.00	12,750.00	12,750.00	12,750.00					
01	001	2	5	3	3	D	004	01	E05	A002	000	E	1E	17102	1	1	4			Estímulos al Personal Operativo.	0.00	2,100.00	2,100.00	2,100.00	0.00	0.00	0.00	0.00	0.00	0.00	2,100.00					
01	001	2	5	3	3	D	004	01	E05	A002	000	E	1E	17103	1	1	4			Incentivos al Personal.	0.00	5,000.00	5,000.00	5,000.00	0.00	0.00	0.00	0.00	0.00	0.00	5,000.00					
01	001	2	5	3	3	D	004	01	E05	A002	000	E	1E	3000						Servicios Generales.	0.00	5,616.24	5,616.24	5,616.24	0.00	2,316.67	1,544.43	1,544.43	1,544.43	1,544.43	4,071.81					
01	001	2	5	3	3	D	004	01	E05	A002	000	E	1E	39801	1	1	4			Impuesto Sobre Nóminas y Otros que se Deriven de una Relación Laboral.	0.00	5,616.24	5,616.24	5,616.24	0.00	2,316.67	1,544.43	1,544.43	1,544.43	1,544.43	4,071.81					

GOBIERNO CONSTITUCIONAL DEL ESTADO DE CHIAPAS
SECRETARÍA DE FINANZAS

1 - No Etiquetado - Recursos Federales (Clasificación Administrativa)
SISTEMA PRESUPUESTARIO 2025
 (PESOS)
CIERRE MENSUAL DE JUNIO

2.1.1.2.1.080 Universidad Politécnica de Tapachula

UR	URO	FI	FUN	SF	SSF	PS	PP	OA	AI	PT	MPJO	GA	COGC	GASTO	GTO	AG	TG	TR	FF	DESCRIPCIÓN	Presupuesto Aprobado	Modificación Neta	Presupuesto Modificado	Presupuesto Liberado	Presupuesto por Liberar	Presupuesto Ministrado	Presupuesto Comprometido	Presupuesto Devengado	Presupuesto Ejercido	Presupuesto Pagado	Subejercicio					
Gran Total																					8,738,169.72	19,243.39	8,757,413.11	8,757,413.11	0.00	5,896,780.27	3,451,904.05	3,451,904.05	3,448,740.50	3,448,740.50	5,305,509.06					
Total																					8,738,169.72	19,243.39	8,757,413.11	8,757,413.11	0.00	5,896,780.27	3,451,904.05	3,451,904.05	3,448,740.50	3,448,740.50	5,305,509.06					
TOTAL FUENTE DE FINANCIAMIENTO																					8,738,169.72	19,243.39	8,757,413.11	8,757,413.11	0.00	5,896,780.27	3,451,904.05	3,451,904.05	3,448,740.50	3,448,740.50	5,305,509.06					
TOTAL GLOBAL FUNCIÓN 5 Educación																					8,738,169.72	19,243.39	8,757,413.11	8,757,413.11	0.00	5,896,780.27	3,451,904.05	3,451,904.05	3,448,740.50	3,448,740.50	5,305,509.06					
TOTAL GLOBAL SUBFUENTE DE FINANCIAMIENTO B Economías de Ejercicios Anteriores																					0.00	19,243.39	19,243.39	19,243.39	0.00	19,243.39	19,243.39	19,243.39	16,079.84	16,079.84	0.00					
INSTITUCIONALES																					0.00	19,243.39	19,243.39	19,243.39	0.00	19,243.39	19,243.39	19,243.39	16,079.84	16,079.84	0.00					
01	001	2	5	3	3	D	004	01	E05	A002										Fortalecimiento a los Servicios de Educación Superior Politécnica	0.00	19,243.39	19,243.39	19,243.39	0.00	19,243.39	19,243.39	19,243.39	16,079.84	16,079.84	0.00					
01	001	2	5	3	3	D	004	01	E05	A002	000	E	00	3000						Servicios Generales.	0.00	19,243.39	19,243.39	19,243.39	0.00	19,243.39	19,243.39	19,243.39	16,079.84	16,079.84	0.00					
01	001	2	5	3	3	D	004	01	E05	A002	000	E	00	39401	1	1	5			Erogaciones por Sentencias y Resoluciones por Autoridad Competente.	0.00	19,243.39	19,243.39	19,243.39	0.00	19,243.39	19,243.39	19,243.39	16,079.84	16,079.84	0.00					
TOTAL GLOBAL SUBFUENTE DE FINANCIAMIENTO S Recursos del Ejercicio																					8,738,169.72	0.00	8,738,169.72	8,738,169.72	0.00	5,877,536.88	3,432,660.66	3,432,660.66	3,432,660.66	3,432,660.66	5,305,509.06					
INSTITUCIONALES																					8,738,169.72	0.00	8,738,169.72	8,738,169.72	0.00	5,877,536.88	3,432,660.66	3,432,660.66	3,432,660.66	3,432,660.66	5,305,509.06					
01	001	2	5	3	3	D	004	02	E05	A001										Servicio de Educación Superior Politécnica	8,738,169.72	0.00	8,738,169.72	8,738,169.72	0.00	5,877,536.88	3,432,660.66	3,432,660.66	3,432,660.66	3,432,660.66	5,305,509.06					
01	001	2	5	3	3	D	004	02	E05	A001	000	A	1C	1000						Servicios Personales.	5,917,177.49	0.00	5,917,177.49	5,917,177.49	0.00	3,859,544.02	1,761,459.05	1,761,459.05	1,761,459.05	1,761,459.05	4,155,718.44					
01	001	2	5	3	3	D	004	02	E05	A001	000	A	1C	11304	1	1	5			Sueldo al Personal de Confianza.	3,995,423.10	0.00	3,995,423.10	3,995,423.10	0.00	2,812,591.10	1,331,333.13	1,331,333.13	1,331,333.13	1,331,333.13	2,664,089.97					
01	001	2	5	3	3	D	004	02	E05	A001	000	A	1C	13201	1	1	5			Primas de Vacaciones y Dominical.	175,659.28	0.00	175,659.28	175,659.28	0.00	0.00	0.00	0.00	0.00	0.00	175,659.28					
01	001	2	5	3	3	D	004	02	E05	A001	000	A	1C	13202	1	1	5			Aguinaldo o Gratificación de Fin de Año.	443,935.90	0.00	443,935.90	443,935.90	0.00	0.00	0.00	0.00	0.00	0.00	443,935.90					
01	001	2	5	3	3	D	004	02	E05	A001	000	A	1C	14103	1	1	5			Aportaciones al IMSS.	829,326.26	0.00	829,326.26	829,326.26	0.00	829,326.26	250,567.45	250,567.45	250,567.45	250,567.45	578,758.81					
01	001	2	5	3	3	D	004	02	E05	A001	000	A	1C	14202	1	1	5			Aportaciones al INFONAVIT.	283,889.95	0.00	283,889.95	283,889.95	0.00	96,444.81	92,679.01	92,679.01	92,679.01	92,679.01	191,210.94					
01	001	2	5	3	3	D	004	02	E05	A001	000	A	1C	15907	1	1	5			Despensa.	173,943.00	0.00	173,943.00	173,943.00	0.00	106,181.85	86,879.46	86,879.46	86,879.46	86,879.46	87,063.54					
01	001	2	5	3	3	D	004	02	E05	A001	000	A	1C	17103	1	1	5			Incentivos al Personal.	15,000.00	0.00	15,000.00	15,000.00	0.00	15,000.00	0.00	0.00	0.00	0.00	15,000.00					
01	001	2	5	3	3	D	004	02	E05	A001	000	A	2B	1000						Servicios Personales.	2,820,992.23	0.00	2,820,992.23	2,820,992.23	0.00	2,017,992.86	1,671,201.61	1,671,201.61	1,671,201.61	1,671,201.61	1,149,790.62					
01	001	2	5	3	3	D	004	02	E05	A001	000	A	2B	11302	1	1	5			Sueldo al Personal Docente	1,336,235.62	0.00	1,336,235.62	1,336,235.62	0.00	1,336,235.62	1,264,741.66	1,264,741.66	1,264,741.66	1,264,741.66	71,493.96					
01	001	2	5	3	3	D	004	02	E05	A001	000	A	2B	13205	1	1	5			Primas de Vacaciones y Dominical.	232,634.06	0.00	232,634.06	232,634.06	0.00	0.00	0.00	0.00	0.00	0.00	232,634.06					
01	001	2	5	3	3	D	004	02	E05	A001	000	A	2B	13206	1	1	5			Aguinaldo o Gratificación de Fin de Año (Docente).	387,723.44	0.00	387,723.44	387,723.44	0.00	0.00	0.00	0.00	0.00	0.00	387,723.44					
01	001	2	5	3	3	D	004	02	E05	A001	000	A	2B	14103	1	1	5			Aportaciones al IMSS.	532,027.57	0.00	532,027.57	532,027.57	0.00	349,385.70	295,756.49	295,756.49	295,756.49	295,756.49	236,271.08					
01	001	2	5	3	3	D	004	02	E05	A001	000	A	2B	14202	1	1	5			Aportaciones al INFONAVIT.	174,475.54	0.00	174,475.54	174,475.54	0.00	174,475.54	42,506.77	42,506.77	42,506.77	42,506.77	131,968.77					
01	001	2	5	3	3	D	004	02	E05	A001	000	A	2B	15411	1	1	5			Ayuda para la Adquisición de Libros por el Día del Maestro.	8,802.00	0.00	8,802.00	8,802.00	0.00	8,802.00	0.00	0.00	0.00	0.00	8,802.00					
01	001	2	5	3	3	D	004	02	E05	A001	000	A	2B	15909	1	1	5			Despensa (Docente).	149,094.00	0.00	149,094.00	149,094.00	0.00	149,094.00	68,196.69	68,196.69	68,196.69	68,196.69	80,897.31					

GOBIERNO CONSTITUCIONAL DEL ESTADO DE CHIAPAS

SECRETARÍA DE FINANZAS

2 - Etiquetado - Recursos Federales (Clasificación Administrativa)

SISTEMA PRESUPUESTARIO 2025

(PESOS)

CIERRE MENSUAL DE JUNIO

EP-5

Página 1 de 1
lunes, 30 de junio de 2025

2.1.1.2.1.080 Universidad Politécnica de Tapachula

UR	URO	FI	FUN	SSF	PS	PP	OA	AI	PT	MPIO	GA	COGC	GASTO	GTO	AG	TG	TR	FF	DESCRIPCIÓN	Presupuesto Aprobado	Modificación Neta	Presupuesto Modificado	Presupuesto Liberado	Presupuesto por Liberar	Presupuesto Ministrado	Presupuesto Comprometido	Presupuesto Devengado	Presupuesto Ejercido	Presupuesto Pagado	Subejercicio		
Gran Total																				12,264,154.00	0.00	12,264,154.00	12,264,154.00	0.00	8,584,907.80	6,454,111.72	6,454,111.72	6,244,731.50	6,244,731.50	5,810,042.28		
Total																				12,264,154.00	0.00	12,264,154.00	12,264,154.00	0.00	8,584,907.80	6,454,111.72	6,454,111.72	6,244,731.50	6,244,731.50	5,810,042.28		
TOTAL FUENTE DE FINANCIAMIENTO																				12,264,154.00	0.00	12,264,154.00	12,264,154.00	0.00	8,584,907.80	6,454,111.72	6,454,111.72	6,244,731.50	6,244,731.50	5,810,042.28		
TOTAL GLOBAL FUNCIÓN 5 Educación																				12,264,154.00	0.00	12,264,154.00	12,264,154.00	0.00	8,584,907.80	6,454,111.72	6,454,111.72	6,244,731.50	6,244,731.50	5,810,042.28		
TOTAL GLOBAL SUBFUENTE DE FINANCIAMIENTO 5 Recursos del Ejercicio																				12,264,154.00	0.00	12,264,154.00	12,264,154.00	0.00	8,584,907.80	6,454,111.72	6,454,111.72	6,244,731.50	6,244,731.50	5,810,042.28		
INSTITUCIONALES																				12,264,154.00	0.00	12,264,154.00	12,264,154.00	0.00	8,584,907.80	6,454,111.72	6,454,111.72	6,244,731.50	6,244,731.50	5,810,042.28		
01	001	2	5	3	3	D	004	02	E05	A001	000	A	00	3000						Servicio de Educación Superior Politécnica	12,264,154.00	0.00	12,264,154.00	12,264,154.00	0.00	8,584,907.80	6,454,111.72	6,454,111.72	6,244,731.50	6,244,731.50	5,810,042.28	
01	001	2	5	3	3	D	004	02	E05	A001	000	A	00	33801	1	2	5				Servicios Generales.	1,372,709.00	0.00	1,372,709.00	1,372,709.00	0.00	1,372,709.00	128,736.00	128,736.00	128,736.00	128,736.00	1,243,973.00
01	001	2	5	3	3	D	004	02	E05	A001	000	A	00	35801	1	2	5				Servicios de Lavandería, Limpieza, Higiene y Fumigación.	673,920.00	0.00	673,920.00	673,920.00	0.00	673,920.00	0.00	0.00	0.00	0.00	673,920.00
01	001	2	5	3	3	D	004	02	E05	A001	000	A	1C	1000							Servicios Personales.	5,917,177.49	0.00	5,917,177.49	5,917,177.49	0.00	3,878,066.30	3,144,484.65	3,144,484.65	3,002,776.33	3,002,776.33	2,772,692.84
01	001	2	5	3	3	D	004	02	E05	A001	000	A	1C	11304	1	2	5				Sueldo al Personal de Confianza.	3,995,423.10	0.00	3,995,423.10	3,995,423.10	0.00	2,663,615.40	2,655,974.94	2,655,974.94	2,514,266.62	2,514,266.62	1,339,448.16
01	001	2	5	3	3	D	004	02	E05	A001	000	A	1C	13201	1	2	5				Primas de Vacaciones y Dominical.	175,659.28	0.00	175,659.28	175,659.28	0.00	0.00	0.00	0.00	0.00	0.00	175,659.28
01	001	2	5	3	3	D	004	02	E05	A001	000	A	1C	13202	1	2	5				Aguinaldo o Gratificación de Fin de Año.	443,935.90	0.00	443,935.90	443,935.90	0.00	0.00	0.00	0.00	0.00	0.00	443,935.90
01	001	2	5	3	3	D	004	02	E05	A001	000	A	1C	14103	1	2	5				Aportaciones al IMSS.	829,326.25	0.00	829,326.25	829,326.25	0.00	772,941.78	324,342.89	324,342.89	324,342.89	324,342.89	504,983.36
01	001	2	5	3	3	D	004	02	E05	A001	000	A	1C	14202	1	2	5				Aportaciones al INFONAVIT.	283,889.96	0.00	283,889.96	283,889.96	0.00	281,556.62	77,885.57	77,885.57	77,885.57	77,885.57	206,004.39
01	001	2	5	3	3	D	004	02	E05	A001	000	A	1C	15907	1	2	5				Despensa.	173,943.00	0.00	173,943.00	173,943.00	0.00	144,952.50	86,281.25	86,281.25	86,281.25	86,281.25	87,661.75
01	001	2	5	3	3	D	004	02	E05	A001	000	A	1C	17103	1	2	5				Incentivos al Personal.	15,000.00	0.00	15,000.00	15,000.00	0.00	15,000.00	0.00	0.00	0.00	0.00	15,000.00
01	001	2	5	3	3	D	004	02	E05	A001	000	A	2B	1000							Servicios Personales.	4,974,267.51	0.00	4,974,267.51	4,974,267.51	0.00	3,334,132.50	3,180,891.07	3,180,891.07	3,113,219.17	3,113,219.17	1,793,376.44
01	001	2	5	3	3	D	004	02	E05	A001	000	A	2B	11302	1	2	5				Sueldo al Personal Docente	3,489,510.90	0.00	3,489,510.90	3,489,510.90	0.00	2,515,160.10	2,504,500.52	2,504,500.52	2,436,828.62	2,436,828.62	985,010.38
01	001	2	5	3	3	D	004	02	E05	A001	000	A	2B	13205	1	2	5				Primas de Vacaciones y Dominical (Docente).	232,634.06	0.00	232,634.06	232,634.06	0.00	0.00	0.00	0.00	0.00	0.00	232,634.06
01	001	2	5	3	3	D	004	02	E05	A001	000	A	2B	13206	1	2	5				Aguinaldo o Gratificación de Fin de Año (Docente).	387,723.43	0.00	387,723.43	387,723.43	0.00	0.00	0.00	0.00	0.00	0.00	387,723.43
01	001	2	5	3	3	D	004	02	E05	A001	000	A	2B	14103	1	2	5				Aportaciones al IMSS.	532,027.57	0.00	532,027.57	532,027.57	0.00	526,948.63	464,291.73	464,291.73	464,291.73	464,291.73	67,735.84
01	001	2	5	3	3	D	004	02	E05	A001	000	A	2B	14202	1	2	5				Aportaciones al INFONAVIT.	174,475.55	0.00	174,475.55	174,475.55	0.00	158,876.77	141,003.07	141,003.07	141,003.07	141,003.07	33,472.48
01	001	2	5	3	3	D	004	02	E05	A001	000	A	2B	15411	1	2	5				Ayuda para la Adquisición de Libros por el Día del Maestro.	8,802.00	0.00	8,802.00	8,802.00	0.00	8,802.00	0.00	0.00	0.00	0.00	8,802.00
01	001	2	5	3	3	D	004	02	E05	A001	000	A	2B	15909	1	2	5				Despensa (Docente).	149,094.00	0.00	149,094.00	149,094.00	0.00	124,245.00	71,095.75	71,095.75	71,095.75	71,095.75	77,998.25

GOBIERNO CONSTITUCIONAL DEL ESTADO DE CHIAPAS
SECRETARÍA DE FINANZAS

Por Capítulos, Concepto, Partida Genérica y Partida Específica por Clasificación Administrativa
SISTEMA PRESUPUESTARIO 2025
(PESOS)
CIERRE MENSUAL DE JUNIO

2.1.1.2.1.080 Universidad Politécnica de Tapachula

Capítulo/Concepto/ Partida/Gasto	Descripción	Presupuesto Aprobado	Modificación Neta	Presupuesto Modificado	Presupuesto Liberado	Presupuesto por Liberar	Presupuesto Ministrado	Presupuesto Comprometido	Presupuesto Devengado	Presupuesto Ejercido	Presupuesto Pagado	Subejercicio
Gran Total		24,528,308.00	362,170.13	24,890,478.13	24,890,478.13	0.00	17,343,556.62	11,233,387.29	11,233,387.29	10,974,912.24	10,974,912.24	13,657,090.84
INSTITUCIONALES												
1000	Servicios Personales.	21,782,890.00	323,390.34	22,106,280.34	22,106,280.34	0.00	14,833,931.06	10,362,706.44	10,362,706.44	10,107,394.94	10,107,394.94	11,743,573.90
1100	Remuneraciones al Personal de Carácter Permanente.	14,969,868.00	0.00	14,969,868.00	14,969,868.00	0.00	10,933,536.80	8,240,203.27	8,240,203.27	7,987,494.02	7,987,494.02	6,729,664.73
113	Sueldos Base al Personal Permanente.	14,969,868.00	0.00	14,969,868.00	14,969,868.00	0.00	10,933,536.80	8,240,203.27	8,240,203.27	7,987,494.02	7,987,494.02	6,729,664.73
11302	Sueldo al Personal Docente	6,979,021.80	0.00	6,979,021.80	6,979,021.80	0.00	5,457,330.30	4,252,895.20	4,252,895.20	4,141,894.27	4,141,894.27	2,726,126.60
11304	Sueldo al Personal de Confianza.	7,990,846.20	0.00	7,990,846.20	7,990,846.20	0.00	5,476,206.50	3,987,308.07	3,987,308.07	3,845,599.75	3,845,599.75	4,003,538.13
1200	Remuneraciones al Personal de Carácter Transitorio.	0.00	144,789.84	144,789.84	144,789.84	0.00	72,394.92	72,394.20	72,394.20	69,791.95	69,791.95	72,395.64
122	Sueldos Base al Personal Eventual.	0.00	144,789.84	144,789.84	144,789.84	0.00	72,394.92	72,394.20	72,394.20	69,791.95	69,791.95	72,395.64
12201	Remuneraciones al Personal Eventual.	0.00	144,789.84	144,789.84	144,789.84	0.00	72,394.92	72,394.20	72,394.20	69,791.95	69,791.95	72,395.64
1300	Remuneraciones Adicionales y Especiales.	2,479,905.35	87,526.96	2,567,432.31	2,567,432.31	0.00	24,131.64	24,131.64	24,131.64	24,131.64	24,131.64	2,543,300.67
132	Primas de Vacaciones, Dominical y Gratificación de Fin de Año.	2,479,905.35	39,263.68	2,519,169.03	2,519,169.03	0.00	0.00	0.00	0.00	0.00	0.00	2,519,169.03
13201	Primas de Vacaciones y Dominical.	351,318.56	2,838.16	354,156.72	354,156.72	0.00	0.00	0.00	0.00	0.00	0.00	354,156.72
13202	Agüinaldo o Gratificación de Fin de Año.	887,871.80	36,425.52	924,297.32	924,297.32	0.00	0.00	0.00	0.00	0.00	0.00	924,297.32
13205	Primas de Vacaciones y Dominical (Docente).	465,268.12	0.00	465,268.12	465,268.12	0.00	0.00	0.00	0.00	0.00	0.00	465,268.12
13206	Agüinaldo o Gratificación de Fin de Año (Docente).	775,446.87	0.00	775,446.87	775,446.87	0.00	0.00	0.00	0.00	0.00	0.00	775,446.87
134	Compensaciones.	0.00	48,263.28	48,263.28	48,263.28	0.00	24,131.64	24,131.64	24,131.64	24,131.64	24,131.64	24,131.64
13420	Compensaciones por Servicios Especiales.	0.00	48,263.28	48,263.28	48,263.28	0.00	24,131.64	24,131.64	24,131.64	24,131.64	24,131.64	24,131.64
1400	Seguridad Social.	3,639,438.65	58,473.54	3,697,912.19	3,697,912.19	0.00	3,219,040.35	1,700,774.18	1,700,774.18	1,700,774.18	1,700,774.18	1,997,138.01
141	Aportaciones de Seguridad Social.	2,722,707.65	45,299.65	2,768,007.30	2,768,007.30	0.00	2,501,053.80	1,344,498.09	1,344,498.09	1,344,498.09	1,344,498.09	1,423,509.21
14103	Aportaciones al IMSS.	2,722,707.65	23,109.55	2,745,817.20	2,745,817.20	0.00	2,490,049.94	1,340,789.59	1,340,789.59	1,340,789.59	1,340,789.59	1,405,027.61
14105	Aportaciones al Seguro de Cesantía en Edad Avanzada y Vejez.	0.00	22,190.10	22,190.10	22,190.10	0.00	11,003.86	3,708.50	3,708.50	3,708.50	3,708.50	18,481.60
142	Aportaciones a Fondos de Vivienda.	916,731.00	13,173.89	929,904.89	929,904.89	0.00	717,986.55	356,276.09	356,276.09	356,276.09	356,276.09	573,628.80
14202	Aportaciones al INFONAVIT.	916,731.00	13,173.89	929,904.89	929,904.89	0.00	717,986.55	356,276.09	356,276.09	356,276.09	356,276.09	573,628.80
1500	Otras Prestaciones Sociales y Económicas.	663,678.00	25,500.00	689,178.00	689,178.00	0.00	594,827.35	325,203.15	325,203.15	325,203.15	325,203.15	363,974.85
154	Prestaciones Contractuales.	17,604.00	0.00	17,604.00	17,604.00	0.00	17,604.00	0.00	0.00	0.00	0.00	17,604.00
15411	Ayuda para la Adquisición de Libros por el Día del Maestro.	17,604.00	0.00	17,604.00	17,604.00	0.00	17,604.00	0.00	0.00	0.00	0.00	17,604.00
159	Otras Prestaciones Sociales y Económicas.	646,074.00	25,500.00	671,574.00	671,574.00	0.00	537,223.35	325,203.15	325,203.15	325,203.15	325,203.15	346,370.85
15906	Previsión Social Múltiple.	0.00	25,500.00	25,500.00	25,500.00	0.00	12,750.00	12,750.00	12,750.00	12,750.00	12,750.00	12,750.00
15907	Dispensa.	347,886.00	0.00	347,886.00	347,886.00	0.00	251,134.35	173,160.71	173,160.71	173,160.71	173,160.71	174,725.29
15909	Dispensa (Docente).	298,188.00	0.00	298,188.00	298,188.00	0.00	273,339.00	139,292.44	139,292.44	139,292.44	139,292.44	158,895.56
1700	Pago de Estímulos a Servidores Públicos.	30,000.00	7,100.00	37,100.00	37,100.00	0.00	30,000.00	0.00	0.00	0.00	0.00	37,100.00
171	Estímulos.	30,000.00	7,100.00	37,100.00	37,100.00	0.00	30,000.00	0.00	0.00	0.00	0.00	37,100.00
17102	Estímulos al Personal Operativo.	0.00	2,100.00	2,100.00	2,100.00	0.00	0.00	0.00	0.00	0.00	0.00	2,100.00
17103	Incentivos al Personal.	30,000.00	5,000.00	35,000.00	35,000.00	0.00	30,000.00	0.00	0.00	0.00	0.00	35,000.00
3000	Servicios Generales.	2,745,418.00	38,779.79	2,784,197.79	2,784,197.79	0.00	2,509,625.56	870,680.85	870,680.85	867,517.30	867,517.30	1,913,516.94
3100	Servicios Básicos.	964,357.64	0.00	964,357.64	964,357.64	0.00	900,000.00	568,506.00	568,506.00	568,506.00	568,506.00	395,851.64
311	Energía Eléctrica.	964,357.64	0.00	964,357.64	964,357.64	0.00	900,000.00	568,506.00	568,506.00	568,506.00	568,506.00	395,851.64
31101	Servicio de Energía Eléctrica.	964,357.64	0.00	964,357.64	964,357.64	0.00	900,000.00	568,506.00	568,506.00	568,506.00	568,506.00	395,851.64
3300	Servicios Profesionales, Científicos, Técnicos y Otros Servicios.	698,789.00	0.00	698,789.00	698,789.00	0.00	698,789.00	128,736.00	128,736.00	128,736.00	128,736.00	570,053.00
338	Servicios de Vigilancia.	698,789.00	0.00	698,789.00	698,789.00	0.00	698,789.00	128,736.00	128,736.00	128,736.00	128,736.00	570,053.00
33801	Servicios de Vigilancia.	698,789.00	0.00	698,789.00	698,789.00	0.00	698,789.00	128,736.00	128,736.00	128,736.00	128,736.00	570,053.00
3500	Servicios de Instalación, Reparación, Mantenimiento y Conservación.	673,920.00	0.00	673,920.00	673,920.00	0.00	673,920.00	0.00	0.00	0.00	0.00	673,920.00

GOBIERNO CONSTITUCIONAL DEL ESTADO DE CHIAPAS

SECRETARÍA DE FINANZAS

Resumen Tipo de Gasto y Partida
SISTEMA PRESUPUESTARIO 2025

(PESOS)

CIERRE MENSUAL DE JUNIO

EP-08

Página 1 de 2

2.1.1.2.1.080 Universidad Politécnica de Tapachula

lunes, 30 de junio de 2025

TIPO GASTO / CAPÍTULOS / CONCEPTOS / PARTIDAS	DESCRIPCIÓN	Presupuesto Aprobado	Modificación Neta	Presupuesto Modificado	Presupuesto Liberado	Presupuesto por Liberar	Presupuesto Ministrado	Presupuesto Comprometido	Presupuesto Devengado	Presupuesto Ejercido	Presupuesto Pagado	Subejercicio
Gran Total		24,528,308.00	362,170.13	24,890,478.13	24,890,478.13	0.00	17,343,556.62	11,233,387.29	11,233,387.29	10,974,912.24	10,974,912.24	13,657,090.84
Total Institucional		24,528,308.00	362,170.13	24,890,478.13	24,890,478.13	0.00	17,343,556.62	11,233,387.29	11,233,387.29	10,974,912.24	10,974,912.24	13,657,090.84
Total Inversión		0.00	0.00	0.00	0.00	0.00	0.00	0.00	0.00	0.00	0.00	0.00
Total Institucional		24,528,308.00	362,170.13	24,890,478.13	24,890,478.13	0.00	17,343,556.62	11,233,387.29	11,233,387.29	10,974,912.24	10,974,912.24	13,657,090.84
Inversión		0.00	0.00	0.00	0.00	0.00	0.00	0.00	0.00	0.00	0.00	0.00
1 Gasto Corriente		24,528,308.00	362,170.13	24,890,478.13	24,890,478.13	0.00	17,343,556.62	11,233,387.29	11,233,387.29	10,974,912.24	10,974,912.24	13,657,090.84
1000 Servicios Personales.		21,782,890.00	323,390.34	22,106,280.34	22,106,280.34	0.00	14,833,931.06	10,362,706.44	10,362,706.44	10,107,394.94	10,107,394.94	11,743,573.90
1100 Remuneraciones al Personal de Carácter Permanente.		14,969,868.00	0.00	14,969,868.00	14,969,868.00	0.00	10,933,536.80	8,240,203.27	8,240,203.27	7,987,494.02	7,987,494.02	6,729,664.73
113 Sueldos Base al Personal Permanente.		14,969,868.00	0.00	14,969,868.00	14,969,868.00	0.00	10,933,536.80	8,240,203.27	8,240,203.27	7,987,494.02	7,987,494.02	6,729,664.73
11302 Sueldo al Personal Docente		6,979,021.80	0.00	6,979,021.80	6,979,021.80	0.00	5,457,330.30	4,252,895.20	4,252,895.20	4,141,894.27	4,141,894.27	2,726,126.60
11304 Sueldo al Personal de Confianza.		7,990,846.20	0.00	7,990,846.20	7,990,846.20	0.00	5,476,206.50	3,987,308.07	3,987,308.07	3,845,599.75	3,845,599.75	4,003,538.13
1200 Remuneraciones al Personal de Carácter Transitorio.		0.00	144,789.84	144,789.84	144,789.84	0.00	72,394.92	72,394.20	72,394.20	69,791.95	69,791.95	72,395.64
122 Sueldos Base al Personal Eventual.		0.00	144,789.84	144,789.84	144,789.84	0.00	72,394.92	72,394.20	72,394.20	69,791.95	69,791.95	72,395.64
12201 Remuneraciones al Personal Eventual.		0.00	144,789.84	144,789.84	144,789.84	0.00	72,394.92	72,394.20	72,394.20	69,791.95	69,791.95	72,395.64
1300 Remuneraciones Adicionales y Especiales.		2,479,905.35	87,526.96	2,567,432.31	2,567,432.31	0.00	24,131.64	24,131.64	24,131.64	24,131.64	24,131.64	2,543,200.67
132 Primas de Vacaciones, Dominical y Gratificación de Fin de Año.		2,479,905.35	39,263.68	2,519,169.03	2,519,169.03	0.00	0.00	0.00	0.00	0.00	0.00	2,519,169.03
13201 Primas de Vacaciones y Dominical.		351,318.56	2,838.16	354,156.72	354,156.72	0.00	0.00	0.00	0.00	0.00	0.00	354,156.72
13202 Aguinaldo o Gratificación de Fin de Año.		887,871.80	36,425.52	924,297.32	924,297.32	0.00	0.00	0.00	0.00	0.00	0.00	924,297.32
13205 Primas de Vacaciones y Dominical (Docente).		465,268.12	0.00	465,268.12	465,268.12	0.00	0.00	0.00	0.00	0.00	0.00	465,268.12
13206 Aguinaldo o Gratificación de Fin de Año (Docente).		775,446.87	0.00	775,446.87	775,446.87	0.00	0.00	0.00	0.00	0.00	0.00	775,446.87
134 Compensaciones.		0.00	48,263.28	48,263.28	48,263.28	0.00	24,131.64	24,131.64	24,131.64	24,131.64	24,131.64	24,131.64
13420 Compensaciones por Servicios Especiales.		0.00	48,263.28	48,263.28	48,263.28	0.00	24,131.64	24,131.64	24,131.64	24,131.64	24,131.64	24,131.64
1400 Seguridad Social.		3,639,438.65	58,473.54	3,697,912.19	3,697,912.19	0.00	3,219,040.35	1,700,774.18	1,700,774.18	1,700,774.18	1,700,774.18	1,997,138.01
141 Aportaciones de Seguridad Social.		2,722,707.65	45,299.65	2,768,007.30	2,768,007.30	0.00	2,501,053.80	1,344,498.09	1,344,498.09	1,344,498.09	1,344,498.09	1,423,599.21
14103 Aportaciones al IMSS.		2,722,707.65	23,169.55	2,745,877.20	2,745,877.20	0.00	2,490,049.94	1,340,789.59	1,340,789.59	1,340,789.59	1,340,789.59	1,405,027.61
14105 Aportaciones al Seguro de Cesantía en Edad Avanzada y Vejez.		0.00	22,190.10	22,190.10	22,190.10	0.00	11,503.86	3,708.50	3,708.50	3,708.50	3,708.50	18,841.60
142 Aportaciones a Fondos de Vivienda.		916,731.00	13,173.89	929,904.89	929,904.89	0.00	717,986.55	356,276.09	356,276.09	356,276.09	356,276.09	573,628.80
14202 Aportaciones al INFONAVIT.		916,731.00	13,173.89	929,904.89	929,904.89	0.00	717,986.55	356,276.09	356,276.09	356,276.09	356,276.09	573,628.80
1500 Otras Prestaciones Sociales y Económicas.		663,678.00	25,500.00	689,178.00	689,178.00	0.00	594,827.35	325,203.15	325,203.15	325,203.15	325,203.15	346,370.85
154 Prestaciones Contractuales.		17,604.00	0.00	17,604.00	17,604.00	0.00	17,604.00	0.00	0.00	0.00	0.00	17,604.00
15411 Ayuda para la Adquisición de Libros por el Día del Maestro.		17,604.00	0.00	17,604.00	17,604.00	0.00	17,604.00	0.00	0.00	0.00	0.00	17,604.00
159 Otras Prestaciones Sociales y Económicas.		646,074.00	25,500.00	671,574.00	671,574.00	0.00	577,223.35	325,203.15	325,203.15	325,203.15	325,203.15	346,370.85
15906 Previsión Social Múltiple.		0.00	25,500.00	25,500.00	25,500.00	0.00	12,750.00	12,750.00	12,750.00	12,750.00	12,750.00	12,750.00
15907 Despensa.		347,886.00	0.00	347,886.00	347,886.00	0.00	251,134.35	173,160.71	173,160.71	173,160.71	173,160.71	174,725.29

