



CHIAPAS



"2026, AÑO DE MARGARITA MAZA PARADA"  
"AÑO DE JAIME SABINES GUTIÉRREZ"



UNIVERSIDAD POLITÉCNICA DE TAPACHULA  
RECTORIA

OFICIO UPTAP/REC-0176/2026

Tapachula, Chiapas a 01 de junio de 2026

*OCUSE*

Manuel Francisco Antonio Pariente Gavito  
Secretario de Finanzas  
PRESENTE.

At'n Yonmi Marisol Reyes Aguilar  
Dirección de Contabilidad Gubernamental

De conformidad con el Artículo 49 Fracción III de la Normatividad Contable del Estado de Chiapas para el Ejercicio Fiscal 2026, y con el objetivo de dar cumplimiento al mismo, adjunto al presente me permito enviar la Información Financiera y la Información Presupuestal correspondiente a la Cuenta Pública con cierre al Primer Trimestre del ejercicio 2026.




Sin otro asunto en particular, reciba un cordial y afectuoso saludo.

Atentamente

Innovación y Tecnología al Servicio de la Sociedad"



RECTORÍA  
TAPACHULA, CHIAPAS.



Andrés Sánchez de León  
Rector

Universidad Politécnica de Tapachula



C.c.p. Juan José Abarca Pérez.- Subsecretaría de Egresos.- Para su conocimiento  
Ana Laura Romero Basurto.- Secretaría Anticorrupción y Buen Gobierno.- Mismo fin  
José Luis Valdez Acevedo.- Secretario Administrativo de la Universidad Politécnica de Tapachula.- Mismo fin  
Archivo/Minutario  
ASDL/jva/fm/ehj

FECHA: 01 JUN 2026  
HORA: TAPACHULA, CHIAPAS.

Carretera Tapachula-Puerto Madero Km. 24+300 SN Puerto Madero (San Benito) C.P. 30830 Tapachula, Chiapas, México



Educación  
Secretaría de Educación Pública



SECRETARÍA DE EDUCACIÓN  
GOBIERNO DE CHIAPAS

Conmutador: +52 962 689 0090

secretaria.administrativa@uptapachula.edu.mx

www.uptapachula.edu.mx



**SECRETARÍA  
DE FINANZAS**

GOBIERNO DE CHIAPAS  
2024 - 2030

21121080

**UNIVERSIDAD POLITÉCNICA DE TAPACHULA**

# **CUENTA PÚBLICA ESTATAL**

**INFORMACIÓN PRESUPUESTAL**

**PRIMER TRIMESTRE**

**EJERCICIO FISCAL**

**2026**

---

**INFORMACIÓN ARMONIZADA  
CONAC**

---

---

**ESTADOS E INFORMES  
PRESUPUESTARIOS**

---

SISTEMA CONTABLE 2026

ESTADO ANALÍTICO DE INGRESOS

DEL 1o. DE ENERO AL 31 DE MARZO DE 2026

Página 1 de 1

26/05/2026

Fecha:

RUBRO DE INGRESOS	INGRESO					DIFERENCIA
	ESTIMADO	AMPLIACIONES Y REDUCCIONES	MODIFICADO	DEVENGADO	RECAUDADO	(RECAUDADO - ESTIMADO)
Impuestos	0.00	0.00	0.00	0.00	0.00	0.00
Cuotas y Aportaciones de Seguridad Social	0.00	0.00	0.00	0.00	0.00	0.00
Contribuciones de Mejoras	0.00	0.00	0.00	0.00	0.00	0.00
Derechos	0.00	0.00	0.00	0.00	0.00	0.00
Productos	0.00	0.00	0.00	0.00	0.00	0.00
Aprovechamientos	0.00	0.00	0.00	0.00	0.00	0.00
Ingresos por Venta de Bienes, Prestación de Servicios y Otros Ingresos	0.00	0.00	0.00	0.00	0.00	0.00
Participaciones, Aportaciones, Convenios, Incentivos Derivados de la Colaboración Fiscal y Fondos Distintos de Aportaciones	12,405,743.00	0.00	12,405,743.00	4,962,297.20	4,962,297.20	(7,443,445.80)
Transferencias, Asignaciones, Subsidios y Subvenciones, y Pensiones y Jubilaciones	12,405,743.00	0.00	12,405,743.00	4,962,297.20	4,962,297.20	(7,443,445.80)
Ingresos Derivados de Financiamientos	0.00	0.00	0.00	0.00	0.00	0.00
<b>Total</b>	<b>24,811,486.00</b>	<b>0.00</b>	<b>24,811,486.00</b>	<b>9,924,594.40</b>	<b>9,924,594.40</b>	
<b>Ingresos Excedentes</b>						<b>(14,886,891.60)</b>

RUBRO DE INGRESOS	INGRESO					DIFERENCIA
	ESTIMADO	AMPLIACIONES Y REDUCCIONES	MODIFICADO	DEVENGADO	RECAUDADO	(RECAUDADO - ESTIMADO)
<b>Ingresos del Poder Ejecutivo Federal o Estatal y de los Municipios</b>	<b>0.00</b>	<b>0.00</b>	<b>0.00</b>	<b>0.00</b>	<b>0.00</b>	<b>0.00</b>
Impuestos	0.00	0.00	0.00	0.00	0.00	0.00
Cuotas y Aportaciones de Seguridad Social	0.00	0.00	0.00	0.00	0.00	0.00
Contribuciones de Mejoras	0.00	0.00	0.00	0.00	0.00	0.00
Derechos	0.00	0.00	0.00	0.00	0.00	0.00
Productos	0.00	0.00	0.00	0.00	0.00	0.00
Aprovechamientos	0.00	0.00	0.00	0.00	0.00	0.00
Participaciones, Aportaciones, Convenios, Incentivos Derivados de la Colaboración Fiscal y Fondos Distintos de Aportaciones	0.00	0.00	0.00	0.00	0.00	0.00
Transferencias, Asignaciones, Subsidios y Subvenciones, y Pensiones y Jubilaciones	0.00	0.00	0.00	0.00	0.00	0.00
<b>Ingresos de los Entes públicos de los Poderes Legislativo y Judicial, de los Órganos Autónomos y del Sector Paraestatal o Paramunicipal, así como de las Empresas Públicas del Estado</b>	<b>24,811,486.00</b>	<b>0.00</b>	<b>24,811,486.00</b>	<b>9,924,594.40</b>	<b>9,924,594.40</b>	<b>(14,886,891.60)</b>
Cuotas y Aportaciones de Seguridad Social	0.00	0.00	0.00	0.00	0.00	0.00
Productos	0.00	0.00	0.00	0.00	0.00	0.00
Ingresos por Venta de Bienes, Prestación de Servicios y Otros Ingresos	0.00	0.00	0.00	0.00	0.00	0.00
Transferencias, Asignaciones, Subsidios y Subvenciones, y Pensiones y Jubilaciones	24,811,486.00	0.00	24,811,486.00	9,924,594.40	9,924,594.40	(14,886,891.60)
<b>Ingresos Derivados de Financiamiento</b>	<b>0.00</b>	<b>0.00</b>	<b>0.00</b>	<b>0.00</b>	<b>0.00</b>	<b>0.00</b>
Ingresos Derivados de Financiamientos	0.00	0.00	0.00	0.00	0.00	0.00
<b>Total</b>	<b>24,811,486.00</b>	<b>0.00</b>	<b>24,811,486.00</b>	<b>9,924,594.40</b>	<b>9,924,594.40</b>	
<b>Ingresos Excedentes</b>						<b>(14,886,891.60)</b>

Mtro. Andrés Sánchez de León

Rector

Lic. José Luis Valdez Acevedo

Secretario Administrativo

"Bajo protesta de decir verdad declaramos que los Estados Financieros y sus notas, son razonablemente correctos y son responsabilidad del emisor".

**SISTEMA CONTABLE 2026**

**ESTADO ANALÍTICO DE INGRESOS/CON RECURSOS DEL EJERCICIO**

**DEL 1o. DE ENERO AL 31 DE MARZO DE 2026**

Página 1 de 1

26/05/2026

Fecha:

RUBRO DE INGRESOS	INGRESO					DIFERENCIA
	ESTIMADO	AMPLIACIONES Y REDUCCIONES	MODIFICADO	DEVENGADO	RECAUDADO	(RECAUDADO - ESTIMADO)
Impuestos	0.00	0.00	0.00	0.00	0.00	0.00
Cuotas y Aportaciones de Seguridad Social	0.00	0.00	0.00	0.00	0.00	0.00
Contribuciones de Mejoras	0.00	0.00	0.00	0.00	0.00	0.00
Derechos	0.00	0.00	0.00	0.00	0.00	0.00
Productos	0.00	0.00	0.00	0.00	0.00	0.00
Aprovechamientos	0.00	0.00	0.00	0.00	0.00	0.00
Ingresos por Venta de Bienes, Prestación de Servicios y Otros Ingresos	0.00	0.00	0.00	0.00	0.00	0.00
Participaciones, Aportaciones, Convenios, Incentivos Derivados de la Colaboración Fiscal y Fondos Distintos de Aportaciones	12,405,743.00	0.00	12,405,743.00	4,962,297.20	4,962,297.20	(7,443,445.80)
Transferencias, Asignaciones, Subsidios y Subvenciones, y Pensiones y Jubilaciones	12,405,743.00	0.00	12,405,743.00	4,962,297.20	4,962,297.20	(7,443,445.80)
Ingresos Derivados de Financiamientos	0.00	0.00	0.00	0.00	0.00	0.00
<b>Total</b>	<b>24,811,486.00</b>	<b>0.00</b>	<b>24,811,486.00</b>	<b>9,924,594.40</b>	<b>9,924,594.40</b>	
<b>Ingresos Excedentes</b>						<b>(14,886,891.60)</b>

RUBRO DE INGRESOS	INGRESO					DIFERENCIA
	ESTIMADO	AMPLIACIONES Y REDUCCIONES	MODIFICADO	DEVENGADO	RECAUDADO	(RECAUDADO - ESTIMADO)
<b>Ingresos del Poder Ejecutivo Federal o Estatal y de los Municipios</b>	<b>0.00</b>	<b>0.00</b>	<b>0.00</b>	<b>0.00</b>	<b>0.00</b>	<b>0.00</b>
Impuestos	0.00	0.00	0.00	0.00	0.00	0.00
Cuotas y Aportaciones de Seguridad Social	0.00	0.00	0.00	0.00	0.00	0.00
Contribuciones de Mejoras	0.00	0.00	0.00	0.00	0.00	0.00
Derechos	0.00	0.00	0.00	0.00	0.00	0.00
Productos	0.00	0.00	0.00	0.00	0.00	0.00
Aprovechamientos	0.00	0.00	0.00	0.00	0.00	0.00
Participaciones, Aportaciones, Convenios, Incentivos Derivados de la Colaboración Fiscal y Fondos Distintos de Aportaciones	0.00	0.00	0.00	0.00	0.00	0.00
Transferencias, Asignaciones, Subsidios y Subvenciones, y Pensiones y Jubilaciones	0.00	0.00	0.00	0.00	0.00	0.00
<b>Ingresos de los Entes públicos de los Poderes Legislativo y Judicial, de los Órganos Autónomos y del Sector Paraestatal o Paramunicipal, así como de las Empresas Públicas del Estado</b>	<b>24,811,486.00</b>	<b>0.00</b>	<b>24,811,486.00</b>	<b>9,924,594.40</b>	<b>9,924,594.40</b>	<b>(14,886,891.60)</b>
Cuotas y Aportaciones de Seguridad Social	0.00	0.00	0.00	0.00	0.00	0.00
Productos	0.00	0.00	0.00	0.00	0.00	0.00
Ingresos por Venta de Bienes, Prestación de Servicios y Otros Ingresos	0.00	0.00	0.00	0.00	0.00	0.00
Transferencias, Asignaciones, Subsidios y Subvenciones, y Pensiones y Jubilaciones	24,811,486.00	0.00	24,811,486.00	9,924,594.40	9,924,594.40	(14,886,891.60)
<b>Ingresos Derivados de Financiamiento</b>	<b>0.00</b>	<b>0.00</b>	<b>0.00</b>	<b>0.00</b>	<b>0.00</b>	<b>0.00</b>
Ingresos Derivados de Financiamientos	0.00	0.00	0.00	0.00	0.00	0.00
<b>Total</b>	<b>24,811,486.00</b>	<b>0.00</b>	<b>24,811,486.00</b>	<b>9,924,594.40</b>	<b>9,924,594.40</b>	
<b>Ingresos Excedentes</b>						<b>(14,886,891.60)</b>

Mtro. Andrés Sánchez de León

Rector

Lic. José Luis Valdez Acevedo

Secretario Administrativo

"Bajo protesta de decir verdad declaramos que los Estados Financieros y sus notas, son razonablemente correctos y son responsabilidad del emisor".

SISTEMA CONTABLE 2026

ESTADO ANALÍTICO DE INGRESOS/CON RECURSOS DE AÑOS ANTERIORES

DEL 1o. DE ENERO AL 31 DE MARZO DE 2026

Página 1 de 1

Fecha:

26/05/2026

RUBRO DE INGRESOS	INGRESO					DIFERENCIA (RECAUDADO - ESTIMADO)
	ESTIMADO	AMPLIACIONES Y REDUCCIONES	MODIFICADO	DEVENGADO	RECAUDADO	
Impuestos	0.00	0.00	0.00	0.00	0.00	0.00
Cuotas y Aportaciones de Seguridad Social	0.00	0.00	0.00	0.00	0.00	0.00
Contribuciones de Mejoras	0.00	0.00	0.00	0.00	0.00	0.00
Derechos	0.00	0.00	0.00	0.00	0.00	0.00
Productos	0.00	0.00	0.00	0.00	0.00	0.00
Aprovechamientos	0.00	0.00	0.00	0.00	0.00	0.00
Ingresos por Venta de Bienes, Prestación de Servicios y Otros Ingresos	0.00	0.00	0.00	0.00	0.00	0.00
Participaciones, Aportaciones, Convenios, Incentivos Derivados de la Colaboración Fiscal y Fondos Distintos de Aportaciones	0.00	0.00	0.00	0.00	0.00	0.00
Transferencias, Asignaciones, Subsidios y Subvenciones, y Pensiones y Jubilaciones	0.00	0.00	0.00	0.00	0.00	0.00
Ingresos Derivados de Financiamientos	0.00	0.00	0.00	0.00	0.00	0.00
<b>Total</b>	<b>0.00</b>	<b>0.00</b>	<b>0.00</b>	<b>0.00</b>	<b>0.00</b>	<b>0.00</b>
<b>Ingresos Excedentes</b>						<b>0.00</b>

RUBRO DE INGRESOS	INGRESO					DIFERENCIA (RECAUDADO - ESTIMADO)
	ESTIMADO	AMPLIACIONES Y REDUCCIONES	MODIFICADO	DEVENGADO	RECAUDADO	
<b>Ingresos del Poder Ejecutivo Federal o Estatal y de los Municipios</b>	<b>0.00</b>	<b>0.00</b>	<b>0.00</b>	<b>0.00</b>	<b>0.00</b>	<b>0.00</b>
Impuestos	0.00	0.00	0.00	0.00	0.00	0.00
Cuotas y Aportaciones de Seguridad Social	0.00	0.00	0.00	0.00	0.00	0.00
Contribuciones de Mejoras	0.00	0.00	0.00	0.00	0.00	0.00
Derechos	0.00	0.00	0.00	0.00	0.00	0.00
Productos	0.00	0.00	0.00	0.00	0.00	0.00
Aprovechamientos	0.00	0.00	0.00	0.00	0.00	0.00
Participaciones, Aportaciones, Convenios, Incentivos Derivados de la Colaboración Fiscal y Fondos Distintos de Aportaciones	0.00	0.00	0.00	0.00	0.00	0.00
Transferencias, Asignaciones, Subsidios y Subvenciones, y Pensiones y Jubilaciones	0.00	0.00	0.00	0.00	0.00	0.00
<b>Ingresos de los Entes públicos de los Poderes Legislativo y Judicial, de los Órganos Autónomos y del Sector Paraestatal o Paramunicipal, así como de las Empresas Públicas del Estado</b>	<b>0.00</b>	<b>0.00</b>	<b>0.00</b>	<b>0.00</b>	<b>0.00</b>	<b>0.00</b>
Cuotas y Aportaciones de Seguridad Social	0.00	0.00	0.00	0.00	0.00	0.00
Productos	0.00	0.00	0.00	0.00	0.00	0.00
Ingresos por Venta de Bienes, Prestación de Servicios y Otros Ingresos	0.00	0.00	0.00	0.00	0.00	0.00
Transferencias, Asignaciones, Subsidios y Subvenciones, y Pensiones y Jubilaciones	0.00	0.00	0.00	0.00	0.00	0.00
<b>Ingresos Derivados de Financiamiento</b>	<b>0.00</b>	<b>0.00</b>	<b>0.00</b>	<b>0.00</b>	<b>0.00</b>	<b>0.00</b>
Ingresos Derivados de Financiamientos	0.00	0.00	0.00	0.00	0.00	0.00
<b>Total</b>	<b>0.00</b>	<b>0.00</b>	<b>0.00</b>	<b>0.00</b>	<b>0.00</b>	<b>0.00</b>
<b>Ingresos Excedentes</b>						<b>0.00</b>

**NO PRESENTA SALDOS A LA FECHA**

Mtro. Andrés Sánchez de León  
Rector

Lic. José Luis Valdez Acevedo  
Secretario Administrativo

"Bajo protesta de decir verdad declaramos que los Estados Financieros y sus notas, son razonablemente correctos y son responsabilidad del emisor".


GOBIERNO DEL ESTADO DE CHIAPAS  
 RAMO O DEPENDENCIA: Universidad Politécnica de Tapachula

ESTADO ANALÍTICO DEL EJERCICIO DEL PRESUPUESTO DE EGRESOS CLASIFICACIÓN POR OBJETO DEL GASTO  
 (CAPITULOS Y CONCEPTOS)  
 DEL 1 DE ENERO AL 31 DE MARZO DE 2026

(Pesos)

RPA-1

CAPG	CG	DESCRIPCIÓN	PRESUPUESTO DE EGRESOS					SUBEJERCICIO
			APROBADO	AMPLIACIONES - REDUCCIONES	MODIFICADO	DEVENGADO	PAGADO	
1000		<b>Servicios Personales.</b>	<b>22,066,068.00</b>	<b>0.00</b>	<b>22,066,068.00</b>	<b>5,592,456.93</b>	<b>5,353,587.32</b>	<b>16,473,611.07</b>
	1100	Remuneraciones al Personal de Carácter Permanente.	15,229,721.74	0.00	15,229,721.74	4,691,177.20	4,452,307.59	10,538,544.54
	1300	Remuneraciones Adicionales y Especiales.	2,516,958.44	0.00	2,516,958.44	0.00	0.00	2,516,958.44
	1400	Seguridad Social.	3,655,709.82	0.00	3,655,709.82	745,191.20	745,191.20	2,910,518.62
	1500	Otras Prestaciones Sociales y Económicas.	663,678.00	0.00	663,678.00	156,088.53	156,088.53	507,589.47
3000		<b>Servicios Generales.</b>	<b>2,745,418.00</b>	<b>0.00</b>	<b>2,745,418.00</b>	<b>66,746.11</b>	<b>66,746.11</b>	<b>2,678,671.89</b>
	3100	Servicios Básicos.	897,952.29	0.00	897,952.29	0.00	0.00	897,952.29
	3300	Servicios Profesionales, Científicos, Técnicos y Otros Servicios.	956,271.12	0.00	956,271.12	0.00	0.00	956,271.12
	3500	Servicios de Instalación, Reparación, Mantenimiento y Conservación.	501,120.00	0.00	501,120.00	0.00	0.00	501,120.00
	3900	Otros Servicios Generales.	390,074.59	0.00	390,074.59	66,746.11	66,746.11	323,328.48
<b>TOTAL DEL GASTO:</b>			<b>24,811,486.00</b>	<b>0.00</b>	<b>24,811,486.00</b>	<b>5,659,203.04</b>	<b>5,420,333.43</b>	<b>19,152,282.96</b>



GOBIERNO DEL ESTADO DE CHIAPAS

RAMO O DEPENDENCIA: Universidad Politécnica de Tapachula

ESTADO ANALÍTICO DEL EJERCICIO DEL PRESUPUESTO DE EGRESOS CLASIFICACIÓN ECONÓMICA POR TIPO DE GASTO  
DEL 1 DE ENERO AL 31 DE MARZO DE 2026

(Pesos)

RPA-2

CONCEPTO	PRESUPUESTO DE EGRESOS					SUBEJERCICIO
	APROBADO	AMPLIACIONES - REDUCCIONES	MODIFICADO	DEVENGADO	PAGADO	
GASTO CORRIENTE	24,811,486.00	0.00	24,811,486.00	5,659,203.04	5,420,333.43	19,152,282.96
GASTO DE CAPITAL	0.00	0.00	0.00	0.00	0.00	0.00
AMORTIZACIÓN DE LA DEUDA Y DISMINUCIÓN DE PASIVOS	0.00	0.00	0.00	0.00	0.00	0.00
PENSIONES Y JUBILACIONES	0.00	0.00	0.00	0.00	0.00	0.00
PARTICIPACIONES	0.00	0.00	0.00	0.00	0.00	0.00
<b>TOTAL DEL GASTO:</b>	<b>24,811,486.00</b>	<b>0.00</b>	<b>24,811,486.00</b>	<b>5,659,203.04</b>	<b>5,420,333.43</b>	<b>19,152,282.96</b>




**GOBIERNO CONSTITUCIONAL DEL ESTADO DE CHIAPAS**  
 RAMO O DEPENDENCIA: Universidad Politécnica de Tapachula  
**ESTADO ANALÍTICO DEL EJERCICIO DEL PRESUPUESTO DE EGRESOS EN CLASIFICACIÓN ADMINISTRATIVA/ORGANISMO**  
 DEL 1 DE ENERO AL 31 DE MARZO DE 2026

(Pesos)

RPA-3

CONCEPTO	PRESUPUESTO DE EGRESOS					SUBEJERCICIO
	APROBADO	AMPLIACIONES - REDUCCIONES	MODIFICADO	DEVENGADO	PAGADO	
<b>TOTAL</b>	24,811,486.00	0.00	24,811,486.00	5,659,203.04	5,420,333.43	19,152,282.96
<b>ENTIDADES PARAESTATALES Y FIDEICOMISOS NO EMPRESARIALES Y NO FINANCIEROS</b>	24,811,486.00	0.00	24,811,486.00	5,659,203.04	5,420,333.43	19,152,282.96
Universidad Politécnica de Tapachula	24,811,486.00	0.00	24,811,486.00	5,659,203.04	5,420,333.43	19,152,282.96



GOBIERNO CONSTITUCIONAL DEL ESTADO DE CHIAPAS  
 RAMO O DEPENDENCIA: Universidad Politécnica de Tapachula  
 ESTADO ANALÍTICO DEL EJERCICIO DEL PRESUPUESTO DE EGRESOS EN CLASIFICACIÓN ADMINISTRATIVA/PODERES  
 DEL 1 DE ENERO AL 31 DE MARZO DE 2026

(Pesos)

RPA-4

CONCEPTO	PRESUPUESTO DE EGRESOS					SUBEJERCICIO
	APROBADO	AMPLIACIONES - REDUCCIONES	MODIFICADO	DEVENGADO	PAGADO	
PODER EJECUTIVO						NO APLICA
PODER LEGISLATIVO						NO APLICA
PODER JUDICIAL						NO APLICA
ORGANOS AUTONOMOS						NO APLICA





**GOBIERNO CONSTITUCIONAL DEL ESTADO DE CHIAPAS**  
 RAMO O DEPENDENCIA: Universidad Politécnica de Tapachula  
**ESTADO ANALÍTICO DEL EJERCICIO DEL PRESUPUESTO DE EGRESOS EN CLASIFICACIÓN ADMINISTRATIVA/ENTIDADES**  
 DEL 1 DE ENERO AL 31 DE MARZO DE 2026

(Pesos)

RPA-5

CONCEPTO	PRESUPUESTO DE EGRESOS					SUBEJERCICIO
	APROBADO	AMPLIACIONES - REDUCCIONES	MODIFICADO	DEVENGADO	PAGADO	
<b>TOTAL</b>	24,811,486.00	0.00	24,811,486.00	5,659,203.04	5,420,333.43	19,152,282.96
<b>ENTIDADES PARAESTATALES Y FIDEICOMISOS NO EMPRESARIALES Y NO FINANCIEROS</b>	24,811,486.00	0.00	24,811,486.00	5,659,203.04	5,420,333.43	19,152,282.96
Universidad Politécnica de Tapachula	24,811,486.00	0.00	24,811,486.00	5,659,203.04	5,420,333.43	19,152,282.96
<b>INSTITUCIONES PÚBLICAS DE SEGURIDAD SOCIAL</b>	0.00	0.00	0.00	0.00	0.00	0.00
	0.00	0.00	0.00	0.00	0.00	0.00



**GOBIERNO DEL ESTADO DE CHIAPAS**  
 RAMO O DEPENDENCIA: Universidad Politécnica de Tapachula  
**ESTADO ANALÍTICO DEL EJERCICIO DEL PRESUPUESTO DE EGRESOS CLASIFICACIÓN FUNCIONAL (FINALIDAD, FUNCIÓN Y SUB-FUNCIÓN)**  
 DEL 1 DE ENERO AL 31 DE marzo DE 2026

(Pesos)

RPA-6

FI	FU	SF	CONCEPTO	EGRESOS					SUBEJERCICIO
				APROBADO	AMPLIACIONES - REDUCCIONES	MODIFICADO	DEVENGADO	PAGADO	
2			Desarrollo Social	24,811,486.00	0.00	24,811,486.00	5,659,203.04	5,420,333.43	19,152,282.96
	2.5		Educación	24,811,486.00	0.00	24,811,486.00	5,659,203.04	5,420,333.43	19,152,282.96
		5.3	Licenciatura Tecnológica	24,811,486.00	0.00	24,811,486.00	5,659,203.04	5,420,333.43	19,152,282.96
<b>TOTAL DEL GASTO:</b>				<b>24,811,486.00</b>	<b>0.00</b>	<b>24,811,486.00</b>	<b>5,659,203.04</b>	<b>5,420,333.43</b>	<b>19,152,282.96</b>





SISTEMA CONTABLE 2026  
ENDEUDAMIENTO NETO  
DEL 1o. DE ENERO AL 31 DE MARZO DE 2026

Fecha:

IDENTIFICACIÓN DE CRÉDITO O INSTRUMENTO	CONTRATACIÓN/ COLOCACIÓN	AMORTIZACIÓN	ENDEUDAMIENTO NETO
CRÉDITOS BANCARIOS			

TOTAL CRÉDITOS BANCARIOS


OTROS INSTRUMENTOS DE DEUDA

# NO APLICA

TOTAL OTROS INSTRUMENTOS DE DEUDA

TOTAL

  
Mtro. Andrés Sánchez de León  
Rector

  
Lic. José Luis Valdez Acevedo  
Secretario Administrativo



SISTEMA CONTABLE 2026  
INTERESES DE LA DEUDA  
DEL 1o. DE ENERO AL 31 DE MARZO DE 2026

Fecha:

IDENTIFICACIÓN DE CRÉDITO O INSTRUMENTO	DEVENGADO	PAGADO
CRÉDITOS BANCARIOS		


TOTAL DE INTERESES DE CRÉDITOS BANCARIOS


OTROS INSTRUMENTOS DE DEUDA
-----------------------------

TOTAL DE INTERESES DE OTROS INSTRUMENTOS DE DEUDA

TOTAL

**NO APLICA**

  
Mtro. Andrés Sánchez de León  
Rector

  
Lic. José Luis Valdez Acevedo  
Secretario Administrativo

---

**ESTADOS E INFORMES  
PROGRAMÁTICOS**

---



GOBIERNO DEL ESTADO DE CHIAPAS  
RAMO O DEPENDENCIA: Universidad Politécnica de Tapachula  
GASTO POR CATEGORÍA PROGRAMÁTICA  
DEL 1 DE ENERO AL 31 DE MARZO DE 2026  
(Pesos)

RPA-7

CONCEPTO	PRESUPUESTO DE EGRESOS					SUBEJERCICIO
	APROBADO	AMPLIACIONES - REDUCCIONES	MODIFICADO	DEVENGADO	PAGADO	
Programas	12,405,743.00	0.00	12,405,743.00	866,136.86	767,540.60	11,539,606.14
Subsidios: Sector Social y Privado o Entidades Federativas y Municipios	12,405,743.00	0.00	12,405,743.00	866,136.86	767,540.60	11,539,606.14
Otros Subsidios	12,405,743.00	0.00	12,405,743.00	866,136.86	767,540.60	11,539,606.14
Sujetos a Reglas de Operación	0.00	0.00	0.00	0.00	0.00	0.00
Desempeño de las Funciones	0.00	0.00	0.00	0.00	0.00	0.00
Específicos	0.00	0.00	0.00	0.00	0.00	0.00
Funciones de las Fuerzas Armadas (Únicamente Gobierno Federal)	0.00	0.00	0.00	0.00	0.00	0.00
Planeación, seguimiento y evaluación de políticas públicas	0.00	0.00	0.00	0.00	0.00	0.00
Prestación de Servicios Públicos	0.00	0.00	0.00	0.00	0.00	0.00
Promoción y fomento	0.00	0.00	0.00	0.00	0.00	0.00
Provisión de Bienes Públicos	0.00	0.00	0.00	0.00	0.00	0.00
Proyectos de inversión	0.00	0.00	0.00	0.00	0.00	0.00
Regulación y supervisión	0.00	0.00	0.00	0.00	0.00	0.00
Administrativos y de Apoyo	0.00	0.00	0.00	0.00	0.00	0.00
Apoyo a la función pública y al mejoramiento de la gestión	0.00	0.00	0.00	0.00	0.00	0.00
Apoyo al proceso presupuestario y para mejorar la eficiencia institucional	0.00	0.00	0.00	0.00	0.00	0.00
Operaciones ajenas	0.00	0.00	0.00	0.00	0.00	0.00
Compromisos	0.00	0.00	0.00	0.00	0.00	0.00
Desastres Naturales	0.00	0.00	0.00	0.00	0.00	0.00
Obligaciones de cumplimiento de resolución jurisdiccional	0.00	0.00	0.00	0.00	0.00	0.00
Obligaciones	0.00	0.00	0.00	0.00	0.00	0.00
Aportaciones a fondos de estabilización	0.00	0.00	0.00	0.00	0.00	0.00
Aportaciones a fondos de inversión y reestructura de pensiones	0.00	0.00	0.00	0.00	0.00	0.00
Aportaciones a la seguridad social	0.00	0.00	0.00	0.00	0.00	0.00
Pensiones y jubilaciones	0.00	0.00	0.00	0.00	0.00	0.00
Programas de Gasto Federalizado (Gobierno Federal)	0.00	0.00	0.00	0.00	0.00	0.00
Gasto Federalizado	0.00	0.00	0.00	0.00	0.00	0.00
Participaciones a entidades federativas y municipios	12,405,743.00	0.00	12,405,743.00	4,793,066.18	4,652,792.83	7,612,676.82
Costo financiero, deuda o apoyos a deudores y ahorradores de la banca	0.00	0.00	0.00	0.00	0.00	0.00
Adeudos de ejercicios fiscales anteriores	0.00	0.00	0.00	0.00	0.00	0.00
<b>TOTAL DEL GASTO:</b>	<b>24,811,486.00</b>	<b>0.00</b>	<b>24,811,486.00</b>	<b>5,659,203.04</b>	<b>5,420,333.43</b>	<b>19,152,282.96</b>

Gobierno Constitucional del Estado de Chiapas  
Universidad Politécnica de Tapachula

Programas y Proyectos de Inversión  
del 1 de Enero al 31 de Marzo de 2026

FF	RAMO	PF	PROYECTO ESTRATÉGICO	MUNICIPIO / COBERTURA	PRESUPUESTO DE EGRESOS				AVANCE % DEVENGADO/ MODIFICADO
					APROBADO	MODIFICADO	DEVENGADO	PAGADO	

**NO APLICA**

---

Lic. José Luis Valdez Acevedo

Secretario Administrativo

**REINTEGROS FEDERALIZADOS**



SISTEMA CONTABLE 2026

FORMATO DEL EJERCICIO Y DESTINO DE GASTO FEDERALIZADO Y REINTEGROS


DEL 1o. DE ENERO AL 31 DE MARZO DE 2026

Fecha:

Página 1 de 1  
26/05/2026

Programa o Fondo	Destino de los Recursos	Ejercicio		Reintegro
		DEVENGADO	PAGADO	
5 95 U006-09 UPTap Subsidios para Organismos Descentralizados Estatales.	Cobertura Estatal	866,136.86	767,540.60	0.00

  
Mtro. Andrés Sánchez de León  
Rector

  
Lic. José Luis Valdez Acevedo  
Secretario Administrativo

"Bajo protesta de decir verdad declaramos que los Estados Financieros y sus notas, son razonablemente correctos y son responsabilidad del emisor".

---

**INFORMACIÓN LEY DE DISCIPLINA  
FINANCIERA - LDF**

---

**SISTEMA CONTABLE 2026**  
**INDICADORES DE POSTURA FISCAL**  
**DEL 1o. DE ENERO AL 31 DE MARZO DE 2026**

Fecha:

CONCEPTO	ESTIMADO	DEVENGADO	PAGADO
<b>I. Ingresos Presupuestarios</b>	<b>24,811,486.00</b>	<b>9,924,594.40</b>	<b>9,924,594.40</b>
Ingresos del Gobierno de la Entidad Federativa	0.00	0.00	0.00
Ingresos del Sector Paraestatal	24,811,486.00	9,924,594.40	9,924,594.40
<b>II. Egresos Presupuestarios</b>	<b>24,811,486.00</b>	<b>5,659,203.04</b>	<b>5,420,333.43</b>
Egresos del Gobierno de la Entidad Federativa	0.00	0.00	0.00
Egresos del Sector Paraestatal	24,811,486.00	5,659,203.04	5,420,333.43
<b>III. Balance Presupuestario (Superávit o Déficit) (III = I - II)</b>	<b>0.00</b>	<b>4,265,391.36</b>	<b>4,504,260.97</b>

CONCEPTO	ESTIMADO	DEVENGADO	PAGADO
<b>III. Balance Presupuestario (Superávit o Déficit)</b>	<b>0.00</b>	<b>4,265,391.36</b>	<b>4,504,260.97</b>
<b>IV. Intereses, Comisiones y Gastos de la Deuda</b>	<b>0.00</b>	<b>0.00</b>	<b>0.00</b>
<b>V. Balance Primario (Superávit o Déficit) (V = III - IV)</b>	<b>0.00</b>	<b>4,265,391.36</b>	<b>4,504,260.97</b>

CONCEPTO	ESTIMADO	DEVENGADO	PAGADO
<b>A. Financiamiento</b>	<b>0.00</b>	<b>0.00</b>	<b>0.00</b>
<b>B. Amortización de la Deuda</b>	<b>0.00</b>	<b>0.00</b>	<b>0.00</b>
<b>C. Endeudamiento o Desendeudamiento (C= A - B)</b>	<b>0.00</b>	<b>0.00</b>	<b>0.00</b>

  
 Mtro. Andrés Sánchez de León  
 Rector

  
 Lic. José Luis Valdez Acevedo  
 Secretario Administrativo

"Bajo protesta de decir verdad declaramos que los Estados Financieros y sus notas, son razonablemente correctos y son responsabilidad del emisor".


**SISTEMA CONTABLE 2026**  
**INDICADORES DE POSTURA FISCAL / CON RECURSOS DEL EJERCICIO**  
**DEL 1o. DE ENERO AL 31 DE MARZO DE 2026**


Fecha: Página 1 de 1  
26/05/2026

CONCEPTO	ESTIMADO	DEVENGADO	PAGADO
<b>I. Ingresos Presupuestarios</b>	<b>24,811,486.00</b>	<b>9,924,594.40</b>	<b>9,924,594.40</b>
Ingresos del Gobierno de la Entidad Federativa	0.00	0.00	0.00
Ingresos del Sector Paraestatal	24,811,486.00	9,924,594.40	9,924,594.40
<b>II. Egresos Presupuestarios</b>	<b>24,811,486.00</b>	<b>5,659,203.04</b>	<b>5,420,333.43</b>
Egresos del Gobierno de la Entidad Federativa	0.00	0.00	0.00
Egresos del Sector Paraestatal	24,811,486.00	5,659,203.04	5,420,333.43
<b>III. Balance Presupuestario (Superávit o Déficit) (III = I - II)</b>	<b>0.00</b>	<b>4,265,391.36</b>	<b>4,504,260.97</b>

CONCEPTO	ESTIMADO	DEVENGADO	PAGADO
<b>III. Balance Presupuestario (Superávit o Déficit)</b>	<b>0.00</b>	<b>4,265,391.36</b>	<b>4,504,260.97</b>
<b>IV. Intereses, Comisiones y Gastos de la Deuda</b>	<b>0.00</b>	<b>0.00</b>	<b>0.00</b>
<b>V. Balance Primario (Superávit o Déficit) (V = III - IV)</b>	<b>0.00</b>	<b>4,265,391.36</b>	<b>4,504,260.97</b>

CONCEPTO	ESTIMADO	DEVENGADO	PAGADO
<b>A. Financiamiento</b>	<b>0.00</b>	<b>0.00</b>	<b>0.00</b>
<b>B. Amortización de la Deuda</b>	<b>0.00</b>	<b>0.00</b>	<b>0.00</b>
<b>C. Endeudamiento o Desendeudamiento (C= A - B)</b>	<b>0.00</b>	<b>0.00</b>	<b>0.00</b>

  
 Mtro. Andrés Sánchez de León  
 Rector

  
 Lic. José Luis Valdez Acevedo  
 Secretario Administrativo

“Bajo protesta de decir verdad declaramos que los Estados Financieros y sus notas, son razonablemente correctos y son responsabilidad del emisor”.

GOBIERNO CONSTITUCIONAL DEL ESTADO DE CHIAPAS  
UNIVERSIDAD POLITÉCNICA DE TAPACHULA

SISTEMA CONTABLE 2026

INDICADORES DE POSTURA FISCAL / CON RECURSOS DE AÑOS ANTERIORES

DEL 1o. DE ENERO AL 31 DE MARZO DE 2026

Página 1 de 1  
26/05/2026

Fecha:

CONCEPTO	ESTIMADO	DEVENGADO	PAGADO
<b>I. Ingresos Presupuestarios</b>	<b>0.00</b>	<b>0.00</b>	<b>0.00</b>
Ingresos del Gobierno de la Entidad Federativa	0.00	0.00	0.00
Ingresos del Sector Paraestatal	0.00	0.00	0.00
<b>II. Egresos Presupuestarios</b>	<b>0.00</b>	<b>0.00</b>	<b>0.00</b>
Egresos del Gobierno de la Entidad Federativa	0.00	0.00	0.00
Egresos del Sector Paraestatal	0.00	0.00	0.00
<b>III. Balance Presupuestario (Superávit o Déficit) (III = I - II)</b>	<b>0.00</b>	<b>0.00</b>	<b>0.00</b>

CONCEPTO	ESTIMADO	DEVENGADO	PAGADO
<b>III. Balance Presupuestario (Superávit o Déficit)</b>	<b>0.00</b>	<b>0.00</b>	<b>0.00</b>
<b>IV. Intereses, Comisiones y Gastos de la Deuda</b>	<b>0.00</b>	<b>0.00</b>	<b>0.00</b>
<b>V. Balance Primario (Superávit o Déficit) (V = III - IV)</b>	<b>0.00</b>	<b>0.00</b>	<b>0.00</b>

CONCEPTO	ESTIMADO	DEVENGADO	PAGADO
<b>A. Financiamiento</b>	<b>0.00</b>	<b>0.00</b>	<b>0.00</b>
<b>B. Amortización de la Deuda</b>	<b>0.00</b>	<b>0.00</b>	<b>0.00</b>
<b>C. Endeudamiento o Desendeudamiento (C= A - B)</b>	<b>0.00</b>	<b>0.00</b>	<b>0.00</b>

**NO PRESENTA SALDOS A LA FECHA**

Mtro. Andrés Sánchez de León  
Rector

Lic. José Luis Valdez Acevedo  
Secretario Administrativo

“Bajo protesta de decir verdad declaramos que los Estados Financieros y sus notas, son razonablemente correctos y son responsabilidad del emisor”.

SISTEMA CONTABLE 2026  
BALANCE PRESUPUESTARIO - LDF 4  
DEL 1o. DE ENERO AL 31 DE MARZO DE 2026  
(PESOS)

Página 1 de 1  
Fecha: 26/05/2026

CONCEPTO	ESTIMADO/APROBADO	DEVENGADO	RECAUDADO/PAGADO
<b>Ingresos Totales</b>	<b>24,811,486.00</b>	<b>9,924,594.40</b>	<b>9,924,594.40</b>
Ingresos de Libre Disposición	12,405,743.00	4,962,297.20	4,962,297.20
Transferencias Federales Etiquetadas	12,405,743.00	4,962,297.20	4,962,297.20
Financiamiento Neto	0.00	0.00	0.00
<b>Egresos Presupuestarios</b>	<b>24,811,486.00</b>	<b>5,659,203.04</b>	<b>5,420,333.43</b>
Gasto No Etiquetado (sin incluir Amortización de la Deuda Pública)	12,405,743.00	4,793,066.18	4,652,792.83
Gasto Etiquetado (sin incluir Amortización de la Deuda Pública)	12,405,743.00	866,136.86	767,540.60
<b>Remanentes del Ejercicio Anterior</b>		<b>0.00</b>	<b>0.00</b>
Remanentes de Ingresos de Libre Disposición aplicados en el periodo		0.00	0.00
Remanentes de Transferencias Federales Etiquetadas aplicados en el periodo		0.00	0.00
<b>Balance Presupuestario</b>	<b>0.00</b>	<b>4,265,391.36</b>	<b>4,504,260.97</b>
<b>Balance Presupuestario sin Financiamiento Neto</b>	<b>0.00</b>	<b>4,265,391.36</b>	<b>4,504,260.97</b>
<b>Balance Presupuestario sin Financiamiento Neto y sin Remanentes del Ejercicio Anterior</b>	<b>0.00</b>	<b>4,265,391.36</b>	<b>4,504,260.97</b>

CONCEPTO	APROBADO	DEVENGADO	PAGADO
<b>Intereses, Comisiones y Gastos de la Deuda</b>	<b>0.00</b>	<b>0.00</b>	<b>0.00</b>
Intereses, Comisiones y Gastos de la Deuda con Gasto No Etiquetado	0.00	0.00	0.00
Intereses, Comisiones y Gastos de la Deuda con Gasto Etiquetado	0.00	0.00	0.00
<b>Balance Primario</b>	<b>0.00</b>	<b>4,265,391.36</b>	<b>4,504,260.97</b>

CONCEPTO	ESTIMADO/APROBADO	DEVENGADO	RECAUDADO/PAGADO
<b>Financiamiento</b>	<b>0.00</b>	<b>0.00</b>	<b>0.00</b>
Financiamiento con Fuente de Pago de Ingresos de Libre Disposición	0.00	0.00	0.00
Financiamiento con Fuente de Pago de Transferencias Federales Etiquetadas	0.00	0.00	0.00
<b>Amortización de la Deuda</b>	<b>0.00</b>	<b>0.00</b>	<b>0.00</b>
Amortización de la Deuda Pública con Gasto No Etiquetado	0.00	0.00	0.00
Amortización de la Deuda Pública con Gasto Etiquetado	0.00	0.00	0.00
<b>Financiamiento Neto</b>	<b>0.00</b>	<b>0.00</b>	<b>0.00</b>

CONCEPTO	ESTIMADO/APROBADO	DEVENGADO	RECAUDADO/PAGADO
Ingresos de Libre Disposición	12,405,743.00	4,962,297.20	4,962,297.20
Financiamiento Neto con Fuente de Pago de Ingresos de Libre Disposición	0.00	0.00	0.00
Financiamiento con Fuente de Pago de Ingresos de Libre Disposición	0.00	0.00	0.00
Amortización de la Deuda Pública con Gasto No Etiquetado	0.00	0.00	0.00
Gasto No Etiquetado (sin incluir amortización de la Deuda Pública)	12,405,743.00	4,793,066.18	4,652,792.83
Remanentes de Ingresos de Libre Disposición aplicados en el periodo		0.00	0.00
<b>Balance Presupuestario de Recursos Disponibles</b>	<b>0.00</b>	<b>169,231.02</b>	<b>309,504.37</b>
<b>Balance Presupuestario de Recursos Disponibles sin Financiamiento Neto</b>	<b>0.00</b>	<b>169,231.02</b>	<b>309,504.37</b>

CONCEPTO	ESTIMADO/APROBADO	DEVENGADO	RECAUDADO/PAGADO
Transferencias Federales Etiquetadas	12,405,743.00	4,962,297.20	4,962,297.20
Financiamiento Neto con fuente de Pago de Transferencias Federales Etiquetadas	0.00	0.00	0.00
Financiamiento con Fuente de Pago de Transferencias Federales Etiquetadas	0.00	0.00	0.00
Amortización de la Deuda Pública con Gasto Etiquetado	0.00	0.00	0.00
Gasto Etiquetado (sin incluir Amortización de la Deuda Pública)	12,405,743.00	866,136.86	767,540.60
Remanentes de Transferencias Federales Etiquetadas aplicados en el periodo		0.00	0.00
<b>Balance Presupuestario de Recursos Etiquetados</b>	<b>0.00</b>	<b>4,096,160.34</b>	<b>4,194,756.60</b>
<b>Balance Presupuestario de Recursos Etiquetados sin Financiamiento Neto</b>	<b>0.00</b>	<b>4,096,160.34</b>	<b>4,194,756.60</b>

Mtro. Andrés Sánchez de León

Rector

Lic. José Luis Valdez Acevedo

Secretario Administrativo

"Bajo protesta de decir verdad declaramos que los Estados Financieros y sus notas, son razonablemente correctos y son responsabilidad del emisor".

RUBRO DE INGRESOS	INGRESO					DIFERENCIA
	ESTIMADO	AMPLIACIONES Y REDUCCIONES	MODIFICADO	DEVENGADO	RECAUDADO	
<b>Ingresos de Libre Disposición</b>						
Impuestos	0.00	0.00	0.00	0.00	0.00	0.00
Cuotas y Aportaciones de Seguridad Social	0.00	0.00	0.00	0.00	0.00	0.00
Contribuciones de Mejoras	0.00	0.00	0.00	0.00	0.00	0.00
Derechos	0.00	0.00	0.00	0.00	0.00	0.00
Productos	0.00	0.00	0.00	0.00	0.00	0.00
Aprovechamientos	0.00	0.00	0.00	0.00	0.00	0.00
Ingresos por Venta de Bienes y Prestación de Servicios	0.00	0.00	0.00	0.00	0.00	0.00
Participaciones	0.00	0.00	0.00	0.00	0.00	0.00
Fondo General de Participaciones	0.00	0.00	0.00	0.00	0.00	0.00
Fondo de Fomento Municipal	0.00	0.00	0.00	0.00	0.00	0.00
Fondo de Fiscalización y Recaudación	0.00	0.00	0.00	0.00	0.00	0.00
Fondo de Compensación	0.00	0.00	0.00	0.00	0.00	0.00
Fondo de Extracción de Hidrocarburos	0.00	0.00	0.00	0.00	0.00	0.00
Impuesto Especial Sobre Producción y Servicios	0.00	0.00	0.00	0.00	0.00	0.00
0.136% de la Recaudación Federal Participable	0.00	0.00	0.00	0.00	0.00	0.00
3.17% Sobre Extracción de Petróleo	0.00	0.00	0.00	0.00	0.00	0.00
Gasolinas y Diésel	0.00	0.00	0.00	0.00	0.00	0.00
Fondo del Impuesto Sobre la Renta	0.00	0.00	0.00	0.00	0.00	0.00
Fondo de Estabilización de los Ingresos de las Entidades Federativas	0.00	0.00	0.00	0.00	0.00	0.00
Incentivos Derivados de la Colaboración Fiscal	0.00	0.00	0.00	0.00	0.00	0.00
Tenencia o Uso de Vehículos	0.00	0.00	0.00	0.00	0.00	0.00
Fondo de Compensación ISAN	0.00	0.00	0.00	0.00	0.00	0.00
Impuesto Sobre Automóviles Nuevos	0.00	0.00	0.00	0.00	0.00	0.00
Fondo de Compensación de Repecos-Intormedios	0.00	0.00	0.00	0.00	0.00	0.00
Otros Incentivos Económicos	0.00	0.00	0.00	0.00	0.00	0.00
Transferencias y Asignaciones	12,405,743.00	0.00	12,405,743.00	4,962,297.20	4,962,297.20	(7,443,445.80)
Convenios	0.00	0.00	0.00	0.00	0.00	0.00
Otros Convenios y Subsidios	0.00	0.00	0.00	0.00	0.00	0.00
Otros Ingresos de Libre Disposición	0.00	0.00	0.00	0.00	0.00	0.00
Participaciones en Ingresos Locales	0.00	0.00	0.00	0.00	0.00	0.00
Otros Ingresos de Libre Disposición	0.00	0.00	0.00	0.00	0.00	0.00
<b>Total Ingresos de Libre Disposición</b>	<b>12,405,743.00</b>	<b>0.00</b>	<b>12,405,743.00</b>	<b>4,962,297.20</b>	<b>4,962,297.20</b>	
<b>Ingresos Excedentes de Ingresos de Libre Disposición</b>						<b>(7,443,445.80)</b>
<b>Transferencias Federales Etiquetadas</b>						
Aportaciones	0.00	0.00	0.00	0.00	0.00	0.00
Fondo de Aportaciones para la Nómina Educativa y Gasto Operativo	0.00	0.00	0.00	0.00	0.00	0.00
Fondo de Aportaciones para los Servicios de Salud	0.00	0.00	0.00	0.00	0.00	0.00
Fondo de Aportaciones para la Infraestructura Social	0.00	0.00	0.00	0.00	0.00	0.00
Fondo de Aportaciones para el Fortalecimiento de los Municipios y de las Demarcaciones Territoriales del Distrito	0.00	0.00	0.00	0.00	0.00	0.00
Federal	0.00	0.00	0.00	0.00	0.00	0.00
Fondo de Aportaciones Múltiples	0.00	0.00	0.00	0.00	0.00	0.00
Fondo de Aportaciones para la Educación Tecnológica y de Adultos	0.00	0.00	0.00	0.00	0.00	0.00
Fondo de Aportaciones para la Seguridad Pública de los Estados y del Distrito Federal	0.00	0.00	0.00	0.00	0.00	0.00
Fondo de Aportaciones para el Fortalecimiento de las Entidades Federativas	0.00	0.00	0.00	0.00	0.00	0.00
Convenios	12,405,743.00	0.00	12,405,743.00	4,962,297.20	4,962,297.20	(7,443,445.80)
Convenios de Protección Social en Salud	0.00	0.00	0.00	0.00	0.00	0.00
Convenios de Descentralización	0.00	0.00	0.00	0.00	0.00	0.00
Convenios de Reasignación	0.00	0.00	0.00	0.00	0.00	0.00
Otros Convenios y Subsidios	12,405,743.00	0.00	12,405,743.00	4,962,297.20	4,962,297.20	(7,443,445.80)
Fondos Distintos de Aportaciones	0.00	0.00	0.00	0.00	0.00	0.00
Fondo para Entidades Federativas y Municipios Productores de Hidrocarburos	0.00	0.00	0.00	0.00	0.00	0.00
Fondo Minero	0.00	0.00	0.00	0.00	0.00	0.00
Transferencias, Asignaciones, Subsidios y Subvenciones, y Pensiones y Jubilaciones	0.00	0.00	0.00	0.00	0.00	0.00
Otras Transferencias Federales Etiquetadas	0.00	0.00	0.00	0.00	0.00	0.00
<b>Total de Transferencias Federales Etiquetadas</b>	<b>12,405,743.00</b>	<b>0.00</b>	<b>12,405,743.00</b>	<b>4,962,297.20</b>	<b>4,962,297.20</b>	<b>(7,443,445.80)</b>
<b>Ingresos Derivados de Financiamientos</b>	0.00	0.00	0.00	0.00	0.00	0.00
Ingresos Derivados de Financiamientos	0.00	0.00	0.00	0.00	0.00	0.00
<b>Total de Ingresos</b>	<b>24,811,486.00</b>	<b>0.00</b>	<b>24,811,486.00</b>	<b>9,924,594.40</b>	<b>9,924,594.40</b>	<b>(14,886,891.60)</b>
<b>Datos Informativos</b>						
Ingresos Derivados de Financiamientos con Fuente de Pago de Ingresos de Libre Disposición	0.00	0.00	0.00	0.00	0.00	0.00
Ingresos Derivados de Financiamientos con Fuente de Pago de Transferencias Federales Etiquetadas	0.00	0.00	0.00	0.00	0.00	0.00
<b>Ingresos Derivados de Financiamientos</b>	<b>0.00</b>	<b>0.00</b>	<b>0.00</b>	<b>0.00</b>	<b>0.00</b>	<b>0.00</b>

Mtro. Andrés Sánchez de León  
Rector

Lic. José Luis Valdez Acevedo  
Secretario Administrativo

“Bajo protesta de decir verdad declaramos que los Estados Financieros y sus notas, son razonablemente correctos y son responsabilidad del emisor”.

(PESOS)

RUBRO DE INGRESOS	INGRESO					DIFERENCIA
	ESTIMADO	AMPLIACIONES Y REDUCCIONES	MODIFICADO	DEVENGADO	RECAUDADO	
<b>Ingresos de Libre Disposición</b>						
Impuestos	0.00	0.00	0.00	0.00	0.00	0.00
Cuotas y Aportaciones de Seguridad Social	0.00	0.00	0.00	0.00	0.00	0.00
Contribuciones de Mejoras	0.00	0.00	0.00	0.00	0.00	0.00
Derechos	0.00	0.00	0.00	0.00	0.00	0.00
Productos	0.00	0.00	0.00	0.00	0.00	0.00
Aprovechamientos	0.00	0.00	0.00	0.00	0.00	0.00
Ingresos por Venta de Bienes y Prestación de Servicios	0.00	0.00	0.00	0.00	0.00	0.00
Participaciones	0.00	0.00	0.00	0.00	0.00	0.00
Fondo General de Participaciones	0.00	0.00	0.00	0.00	0.00	0.00
Fondo de Fomento Municipal	0.00	0.00	0.00	0.00	0.00	0.00
Fondo de Fiscalización y Recaudación	0.00	0.00	0.00	0.00	0.00	0.00
Fondo de Compensación	0.00	0.00	0.00	0.00	0.00	0.00
Fondo de Extracción de Hidrocarburos	0.00	0.00	0.00	0.00	0.00	0.00
Impuesto Especial Sobre Producción y Servicios	0.00	0.00	0.00	0.00	0.00	0.00
0.136% de la Recaudación Federal Participable	0.00	0.00	0.00	0.00	0.00	0.00
3.17% Sobre Extracción de Petróleo	0.00	0.00	0.00	0.00	0.00	0.00
Gasolinas y Diésel	0.00	0.00	0.00	0.00	0.00	0.00
Fondo del Impuesto Sobre la Renta	0.00	0.00	0.00	0.00	0.00	0.00
Fondo de Estabilización de los Ingresos de las Entidades Federativas	0.00	0.00	0.00	0.00	0.00	0.00
Incentivos Derivados de la Colaboración Fiscal	0.00	0.00	0.00	0.00	0.00	0.00
Tenencia o Uso de Vehículos	0.00	0.00	0.00	0.00	0.00	0.00
Fondo de Compensación ISAN	0.00	0.00	0.00	0.00	0.00	0.00
Impuesto Sobre Automóviles Nuevos	0.00	0.00	0.00	0.00	0.00	0.00
Fondo de Compensación de Repecos-Intermedios	0.00	0.00	0.00	0.00	0.00	0.00
Otros Incentivos Económicos	0.00	0.00	0.00	0.00	0.00	0.00
Transferencias y Asignaciones	12,405,743.00	0.00	12,405,743.00	4,962,297.20	4,962,297.20	(7,443,445.80)
Convenios	0.00	0.00	0.00	0.00	0.00	0.00
Otros Convenios y Subsidios	0.00	0.00	0.00	0.00	0.00	0.00
Otros Ingresos de Libre Disposición	0.00	0.00	0.00	0.00	0.00	0.00
Participaciones en Ingresos Locales	0.00	0.00	0.00	0.00	0.00	0.00
Otros Ingresos de Libre Disposición	0.00	0.00	0.00	0.00	0.00	0.00
<b>Total Ingresos de Libre Disposición</b>	<b>12,405,743.00</b>	<b>0.00</b>	<b>12,405,743.00</b>	<b>4,962,297.20</b>	<b>4,962,297.20</b>	<b>(7,443,445.80)</b>
<b>Ingresos Excedentes de Ingresos de Libre Disposición</b>						<b>(7,443,445.80)</b>
<b>Transferencias Federales Etiquetadas</b>						
Aportaciones	0.00	0.00	0.00	0.00	0.00	0.00
Fondo de Aportaciones para la Nómina Educativa y Gasto Operativo	0.00	0.00	0.00	0.00	0.00	0.00
Fondo de Aportaciones para los Servicios de Salud	0.00	0.00	0.00	0.00	0.00	0.00
Fondo de Aportaciones para la Infraestructura Social	0.00	0.00	0.00	0.00	0.00	0.00
Fondo de Aportaciones para el Fortalecimiento de los Municipios y de las Demarcaciones Territoriales del Distrito	0.00	0.00	0.00	0.00	0.00	0.00
Federal	0.00	0.00	0.00	0.00	0.00	0.00
Fondo de Aportaciones Múltiples	0.00	0.00	0.00	0.00	0.00	0.00
Fondo de Aportaciones para la Educación Tecnológica y de Adultos	0.00	0.00	0.00	0.00	0.00	0.00
Fondo de Aportaciones para la Seguridad Pública de los Estados y del Distrito Federal	0.00	0.00	0.00	0.00	0.00	0.00
Fondo de Aportaciones para el Fortalecimiento de las Entidades Federativas	0.00	0.00	0.00	0.00	0.00	0.00
Convenios	12,405,743.00	0.00	12,405,743.00	4,962,297.20	4,962,297.20	(7,443,445.80)
Convenios de Protección Social en Salud	0.00	0.00	0.00	0.00	0.00	0.00
Convenios de Descentralización	0.00	0.00	0.00	0.00	0.00	0.00
Convenios de Reasignación	0.00	0.00	0.00	0.00	0.00	0.00
Otros Convenios y Subsidios	12,405,743.00	0.00	12,405,743.00	4,962,297.20	4,962,297.20	(7,443,445.80)
Fondos Distintos de Aportaciones	0.00	0.00	0.00	0.00	0.00	0.00
Fondo para Entidades Federativas y Municipios Productores de Hidrocarburos	0.00	0.00	0.00	0.00	0.00	0.00
Fondo Minero	0.00	0.00	0.00	0.00	0.00	0.00
Transferencias, Asignaciones, Subsidios y Subvenciones, y Pensiones y Jubilaciones	0.00	0.00	0.00	0.00	0.00	0.00
Otras Transferencias Federales Etiquetadas	0.00	0.00	0.00	0.00	0.00	0.00
<b>Total de Transferencias Federales Etiquetadas</b>	<b>12,405,743.00</b>	<b>0.00</b>	<b>12,405,743.00</b>	<b>4,962,297.20</b>	<b>4,962,297.20</b>	<b>(7,443,445.80)</b>
<b>Ingresos Derivados de Financiamientos</b>	<b>0.00</b>	<b>0.00</b>	<b>0.00</b>	<b>0.00</b>	<b>0.00</b>	<b>0.00</b>
Ingresos Derivados de Financiamientos	0.00	0.00	0.00	0.00	0.00	0.00
<b>Total de Ingresos</b>	<b>24,811,486.00</b>	<b>0.00</b>	<b>24,811,486.00</b>	<b>9,924,594.40</b>	<b>9,924,594.40</b>	<b>(14,886,891.60)</b>
<b>Datos Informativos</b>						
Ingresos Derivados de Financiamientos con Fuente de Pago de Ingresos de Libre Disposición	0.00	0.00	0.00	0.00	0.00	0.00
Ingresos Derivados de Financiamientos con Fuente de Pago de Transferencias Federales Etiquetadas	0.00	0.00	0.00	0.00	0.00	0.00
<b>Ingresos Derivados de Financiamientos</b>	<b>0.00</b>	<b>0.00</b>	<b>0.00</b>	<b>0.00</b>	<b>0.00</b>	<b>0.00</b>

Mtro. Andrés Sánchez de León

Rector

Lic. José Luis Valdez Acevedo

Secretario Administrativo

"Bajo protesta de decir verdad declaramos que los Estados Financieros y sus notas, son razonablemente correctos y son responsabilidad del emisor".

(PESOS)

RUBRO DE INGRESOS	INGRESO					DIFERENCIA
	ESTIMADO	AMPLIACIONES Y REDUCCIONES	MODIFICADO	DEVENGADO	RECAUDADO	
<b>Ingresos de Libre Disposición</b>						
Impuestos	0.00	0.00	0.00	0.00	0.00	0.00
Cuotas y Aportaciones de Seguridad Social	0.00	0.00	0.00	0.00	0.00	0.00
Contribuciones de Mejoras	0.00	0.00	0.00	0.00	0.00	0.00
Derechos	0.00	0.00	0.00	0.00	0.00	0.00
Productos	0.00	0.00	0.00	0.00	0.00	0.00
Aprovechamientos	0.00	0.00	0.00	0.00	0.00	0.00
Ingresos por Venta de Bienes y Prestación de Servicios	0.00	0.00	0.00	0.00	0.00	0.00
Participaciones	0.00	0.00	0.00	0.00	0.00	0.00
Fondo General de Participaciones	0.00	0.00	0.00	0.00	0.00	0.00
Fondo de Fomento Municipal	0.00	0.00	0.00	0.00	0.00	0.00
Fondo de Fiscalización y Recaudación	0.00	0.00	0.00	0.00	0.00	0.00
Fondo de Compensación	0.00	0.00	0.00	0.00	0.00	0.00
Fondo de Extracción de Hidrocarburos	0.00	0.00	0.00	0.00	0.00	0.00
Impuesto Especial Sobre Producción y Servicios	0.00	0.00	0.00	0.00	0.00	0.00
0.136% de la Recaudación Federal Participable	0.00	0.00	0.00	0.00	0.00	0.00
3.17% Sobre Extracción de Petróleo	0.00	0.00	0.00	0.00	0.00	0.00
Gasolinas y Diésel	0.00	0.00	0.00	0.00	0.00	0.00
Fondo del Impuesto Sobre la Renta	0.00	0.00	0.00	0.00	0.00	0.00
Fondo de Estabilización de los Ingresos de las Entidades Federativas	0.00	0.00	0.00	0.00	0.00	0.00
Incentivos Derivados de la Colaboración Fiscal	0.00	0.00	0.00	0.00	0.00	0.00
Tenencia o Uso de Vehículos	0.00	0.00	0.00	0.00	0.00	0.00
Fondo de Compensación ISAN	0.00	0.00	0.00	0.00	0.00	0.00
Impuesto Sobre Automóviles Nuevos	0.00	0.00	0.00	0.00	0.00	0.00
Fondo de Compensación de Repecos-Intermedios	0.00	0.00	0.00	0.00	0.00	0.00
Otros Incentivos Económicos	0.00	0.00	0.00	0.00	0.00	0.00
Transferencias y Asignaciones	0.00	0.00	0.00	0.00	0.00	0.00
Convenios	0.00	0.00	0.00	0.00	0.00	0.00
Otros Convenios y Subsidios	0.00	0.00	0.00	0.00	0.00	0.00
Otros Ingresos de Libre Disposición	0.00	0.00	0.00	0.00	0.00	0.00
Participaciones en Ingresos Locales	0.00	0.00	0.00	0.00	0.00	0.00
Otros Ingresos de Libre Disposición	0.00	0.00	0.00	0.00	0.00	0.00
<b>Total Ingresos de Libre Disposición</b>	<b>0.00</b>	<b>0.00</b>	<b>0.00</b>	<b>0.00</b>	<b>0.00</b>	<b>0.00</b>
<b>Ingresos Excedentes de Ingresos de Libre Disposición</b>						<b>0.00</b>
<b>Transferencias Federales Etiquetadas</b>						
Aportaciones	0.00	0.00	0.00	0.00	0.00	0.00
Fondo de Aportaciones para la Nómina Educativa y Gasto Operativo	0.00	0.00	0.00	0.00	0.00	0.00
Fondo de Aportaciones para los Servicios de Salud	0.00	0.00	0.00	0.00	0.00	0.00
Fondo de Aportaciones para la Infraestructura Social	0.00	0.00	0.00	0.00	0.00	0.00
Fondo de Aportaciones para el Fortalecimiento de los Municipios y de las Demarcaciones Territoriales del Distrito	0.00	0.00	0.00	0.00	0.00	0.00
Federal	0.00	0.00	0.00	0.00	0.00	0.00
Fondo de Aportaciones Múltiples	0.00	0.00	0.00	0.00	0.00	0.00
Fondo de Aportaciones para la Educación Tecnológica y de Adultos	0.00	0.00	0.00	0.00	0.00	0.00
Fondo de Aportaciones para la Seguridad Pública de los Estados y del Distrito Federal	0.00	0.00	0.00	0.00	0.00	0.00
Fondo de Aportaciones para el Fortalecimiento de las Entidades Federativas	0.00	0.00	0.00	0.00	0.00	0.00
Convenios	0.00	0.00	0.00	0.00	0.00	0.00
Convenios de Protección Social en Salud	0.00	0.00	0.00	0.00	0.00	0.00
Convenios de Descentralización	0.00	0.00	0.00	0.00	0.00	0.00
Convenios de Reasignación	0.00	0.00	0.00	0.00	0.00	0.00
Otros Convenios y Subsidios	0.00	0.00	0.00	0.00	0.00	0.00
Fondos Distintos de Aportaciones	0.00	0.00	0.00	0.00	0.00	0.00
Fondo para Entidades Federativas y Municipios Productores de Hidrocarburos	0.00	0.00	0.00	0.00	0.00	0.00
Fondo Minero	0.00	0.00	0.00	0.00	0.00	0.00
Transferencias, Asignaciones, Subsidios y Subvenciones, y Pensiones y Jubilaciones	0.00	0.00	0.00	0.00	0.00	0.00
Otras Transferencias Federales Etiquetadas	0.00	0.00	0.00	0.00	0.00	0.00
<b>Total de Transferencias Federales Etiquetadas</b>	<b>0.00</b>	<b>0.00</b>	<b>0.00</b>	<b>0.00</b>	<b>0.00</b>	<b>0.00</b>
<b>Ingresos Derivados de Financiamientos</b>	<b>0.00</b>	<b>0.00</b>	<b>0.00</b>	<b>0.00</b>	<b>0.00</b>	<b>0.00</b>
Ingresos Derivados de Financiamientos	0.00	0.00	0.00	0.00	0.00	0.00
<b>Total de Ingresos</b>	<b>0.00</b>	<b>0.00</b>	<b>0.00</b>	<b>0.00</b>	<b>0.00</b>	<b>0.00</b>
Datos Informativos						
Ingresos Derivados de Financiamientos con Fuente de Pago de Ingresos de Libre Disposición	0.00	0.00	0.00	0.00	0.00	0.00
Ingresos Derivados de Financiamientos con Fuente de Pago de Transferencias Federales Etiquetadas	0.00	0.00	0.00	0.00	0.00	0.00
<b>Ingresos Derivados de Financiamientos</b>	<b>0.00</b>	<b>0.00</b>	<b>0.00</b>	<b>0.00</b>	<b>0.00</b>	<b>0.00</b>

**NO PRESENTA SALDOS A LA FECHA**

Mtro. Andrés Sánchez de León

Rector

Lic. José Luis Valdez Acevedo

Secretario Administrativo

"Bajo protesta de decir verdad declaramos que los Estados Financieros y sus notas, son razonablemente correctos y son responsabilidad del emisor".

**NOMBRE DEL ENTE PUBLICO : Universidad Politécnica de Tapachula**

**Estado Analítico del Ejercicio del Presupuesto de Egresos Detallado – LDF 6a.**  
 Clasificación por Objeto del Gasto (Capítulo y Concepto)

Universidad Politécnica de Tapachula

Del 1 de Enero al 31 de marzo de 2026

(PESOS)

Concepto	Egresos					Subejercicio
	Aprobado	Ampliaciones / Reducciones	Modificado	Davengado	Pagado	
<b>I. Gasto No Etiquetado</b>	12,405,743.00	0.00	12,405,743.00	4,793,066.18	4,652,792.83	7,612,676.82
<b>A. Servicios Personales.</b>	11,033,034.00	0.00	11,033,034.00	4,728,320.07	4,586,046.72	6,306,713.93
a1) Remuneraciones al Personal de Carácter Permanente.	7,614,860.87	0.00	7,614,860.87	3,869,301.72	3,729,028.37	3,745,558.15
a2) Remuneraciones al Personal de Carácter Transitorio.	0.00	0.00	0.00	0.00	0.00	0.00
a3) Remuneraciones Adicionales y Especiales.	1,258,479.22	0.00	1,258,479.22	0.00	0.00	1,258,479.22
a4) Seguridad Social.	1,827,854.91	0.00	1,827,854.91	725,778.82	725,778.82	1,102,076.09
a5) Otras Prestaciones Sociales y Económicas.	331,839.00	0.00	331,839.00	131,239.53	131,239.53	200,599.47
a6) Previsiones.	0.00	0.00	0.00	0.00	0.00	0.00
a7) Pago de Estímulos a Servidores Públicos.	0.00	0.00	0.00	0.00	0.00	0.00
<b>B. Materiales y Suministros.</b>	0.00	0.00	0.00	0.00	0.00	0.00
b1) Materiales de Administración, Emisión de Documentos y Artículos Oficiales.	0.00	0.00	0.00	0.00	0.00	0.00
b2) Alimentos y Utensilios.	0.00	0.00	0.00	0.00	0.00	0.00
b3) Materias Primas y Materiales de Producción y Comercialización	0.00	0.00	0.00	0.00	0.00	0.00
b4) Materiales y Artículos de Construcción y de Reparación.	0.00	0.00	0.00	0.00	0.00	0.00
b5) Productos Químicos, Farmacéuticos y de Laboratorio.	0.00	0.00	0.00	0.00	0.00	0.00
b6) Combustibles, Lubricantes y Aditivos.	0.00	0.00	0.00	0.00	0.00	0.00
b7) Vestuario, Blancos, Prondas de Protección y Artículos Deportivos.	0.00	0.00	0.00	0.00	0.00	0.00
b8) Materiales y Suministros para Seguridad.	0.00	0.00	0.00	0.00	0.00	0.00
b9) Herramientas, Refacciones y Accesorios Menores.	0.00	0.00	0.00	0.00	0.00	0.00
<b>C. Servicios Generales.</b>	1,372,709.00	0.00	1,372,709.00	66,746.11	66,746.11	1,305,962.89
c1) Servicios Básicos.	287,291.29	0.00	287,291.29	0.00	0.00	287,291.29
c2) Servicios de Arrendamiento.	0.00	0.00	0.00	0.00	0.00	0.00
c3) Servicios Profesionales, Científicos, Técnicos y Otros Servicios.	570,063.12	0.00	570,063.12	0.00	0.00	570,063.12
c4) Servicios Financieros, Bancarios y Comerciales.	0.00	0.00	0.00	0.00	0.00	0.00
c5) Servicios de Instalación, Reparación, Mantenimiento y Conservación.	125,280.00	0.00	125,280.00	0.00	0.00	125,280.00
c6) Servicios de Comunicación Social y Publicidad.	0.00	0.00	0.00	0.00	0.00	0.00
c7) Servicios de Traslado y Viáticos.	0.00	0.00	0.00	0.00	0.00	0.00
c8) Servicios Oficiales.	0.00	0.00	0.00	0.00	0.00	0.00
c9) Otros Servicios Generales.	390,074.59	0.00	390,074.59	66,746.11	66,746.11	323,328.48
<b>D. Transferencias, Asignaciones, Subsidios y Otras Ayudas.</b>	0.00	0.00	0.00	0.00	0.00	0.00
d1) Transferencias Internas y Asignaciones al Sector Público.	0.00	0.00	0.00	0.00	0.00	0.00
d2) Transferencias al Resto del Sector Público.	0.00	0.00	0.00	0.00	0.00	0.00
d3) Subsidios y Subvenciones.	0.00	0.00	0.00	0.00	0.00	0.00
d4) Ayudas Sociales.	0.00	0.00	0.00	0.00	0.00	0.00
d5) Pensiones y Jubilaciones.	0.00	0.00	0.00	0.00	0.00	0.00
d6) Transferencias a Fideicomisos, Mandatos y Otros Análogos.	0.00	0.00	0.00	0.00	0.00	0.00
d7) Transferencias a la Seguridad Social.	0.00	0.00	0.00	0.00	0.00	0.00
d8) Donativos.	0.00	0.00	0.00	0.00	0.00	0.00
d9) Transferencias al Exterior.	0.00	0.00	0.00	0.00	0.00	0.00
<b>E. Bienes Muebles, Inmuebles o Intangibles.</b>	0.00	0.00	0.00	0.00	0.00	0.00
e1) Mobiliario y Equipo de Administración.	0.00	0.00	0.00	0.00	0.00	0.00
e2) Mobiliario y Equipo Educativo y Recreativo.	0.00	0.00	0.00	0.00	0.00	0.00
e3) Equipo e Instrumental Médico y de Laboratorio.	0.00	0.00	0.00	0.00	0.00	0.00
e4) Vehículos y Equipo de Transporte.	0.00	0.00	0.00	0.00	0.00	0.00
e5) Equipo de Defensa y Seguridad.	0.00	0.00	0.00	0.00	0.00	0.00
e6) Maquinaria, Otros Equipos y Herramientas.	0.00	0.00	0.00	0.00	0.00	0.00
e7) Activos Biológicos.	0.00	0.00	0.00	0.00	0.00	0.00
e8) Bienes Inmuebles.	0.00	0.00	0.00	0.00	0.00	0.00
e9) Activos Intangibles.	0.00	0.00	0.00	0.00	0.00	0.00
<b>F. Inversión Pública.</b>	0.00	0.00	0.00	0.00	0.00	0.00
f1) Obra Pública en Bienes de Dominio Público.	0.00	0.00	0.00	0.00	0.00	0.00
f2) Obra Pública en Bienes Propios.	0.00	0.00	0.00	0.00	0.00	0.00
f3) Proyectos Productivos y Acciones de Fomento	0.00	0.00	0.00	0.00	0.00	0.00
<b>G. Inversiones Financieras y Otras Provisiones.</b>	0.00	0.00	0.00	0.00	0.00	0.00
g1) Inversiones para el Fomento de Actividades Productivas	0.00	0.00	0.00	0.00	0.00	0.00
g2) Acciones y Participaciones de Capital	0.00	0.00	0.00	0.00	0.00	0.00
g3) Compra de Títulos y Valores	0.00	0.00	0.00	0.00	0.00	0.00
g4) Concesión de Préstamos.	0.00	0.00	0.00	0.00	0.00	0.00
g5) Inversiones en Fideicomisos, Mandatos y Otros Análogos.	0.00	0.00	0.00	0.00	0.00	0.00
g6) Fideicomiso de Desastres Naturales (informativo)	0.00	0.00	0.00	0.00	0.00	0.00
g7) Otras Inversiones Financieras	0.00	0.00	0.00	0.00	0.00	0.00
g8) Provisiones para Contingencias y Otras Erogaciones Especiales.	0.00	0.00	0.00	0.00	0.00	0.00
<b>H. Participaciones y Aportaciones.</b>	0.00	0.00	0.00	0.00	0.00	0.00
h1) Participaciones.	0.00	0.00	0.00	0.00	0.00	0.00
h2) Aportaciones.	0.00	0.00	0.00	0.00	0.00	0.00
h3) Convenios.	0.00	0.00	0.00	0.00	0.00	0.00
<b>I. Deuda Pública.</b>	0.00	0.00	0.00	0.00	0.00	0.00
i1) Amortización de la Deuda Pública.	0.00	0.00	0.00	0.00	0.00	0.00
i2) Intereses de la Deuda Pública.	0.00	0.00	0.00	0.00	0.00	0.00
i3) Comisiones de la Deuda Pública.	0.00	0.00	0.00	0.00	0.00	0.00
i4) Gastos de la Deuda Pública.	0.00	0.00	0.00	0.00	0.00	0.00
i5) Costo por Coberturas.	0.00	0.00	0.00	0.00	0.00	0.00
i6) Apoyos Financieros.	0.00	0.00	0.00	0.00	0.00	0.00
i7) Adeudos de Ejercicios Fiscales Anteriores (ADEFAS).	0.00	0.00	0.00	0.00	0.00	0.00
<b>II. Gasto Etiquetado</b>	12,405,743.00	0.00	12,405,743.00	866,136.86	767,540.60	11,539,606.14
<b>A. Servicios Personales.</b>	11,033,034.00	0.00	11,033,034.00	866,136.86	767,540.60	10,166,897.14
a1) Remuneraciones al Personal de Carácter Permanente.	7,614,860.87	0.00	7,614,860.87	821,875.48	723,279.22	6,792,985.39
a2) Remuneraciones al Personal de Carácter Transitorio.	0.00	0.00	0.00	0.00	0.00	0.00
a3) Remuneraciones Adicionales y Especiales.	1,258,479.22	0.00	1,258,479.22	0.00	0.00	1,258,479.22
a4) Seguridad Social.	1,827,854.91	0.00	1,827,854.91	19,412.38	19,412.38	1,808,442.53
a5) Otras Prestaciones Sociales y Económicas.	331,839.00	0.00	331,839.00	24,849.00	24,849.00	306,990.00
a6) Previsiones.	0.00	0.00	0.00	0.00	0.00	0.00
a7) Pago de Estímulos a Servidores Públicos.	0.00	0.00	0.00	0.00	0.00	0.00
<b>B. Materiales y Suministros.</b>	0.00	0.00	0.00	0.00	0.00	0.00
b1) Materiales de Administración, Emisión de Documentos y Artículos Oficiales.	0.00	0.00	0.00	0.00	0.00	0.00
b2) Alimentos y Utensilios.	0.00	0.00	0.00	0.00	0.00	0.00
b3) Materias Primas y Materiales de Producción y Comercialización	0.00	0.00	0.00	0.00	0.00	0.00

Lic. José Luis Valdez Acevedo  
 Secretario Administrativo

**NOMBRE DEL ENTE PÚBLICO : Universidad Politécnica de Tapachula**

**Estado Analítico del Ejercicio del Presupuesto de Egresos Detallado – LDF 6a.**  
 Clasificación por Objeto del Gasto (Capítulo y Concepto)

Universidad Politécnica de Tapachula

Del 1 de Enero al 31 de marzo de 2026

(PESOS)


Concepto	Egresos					Subejercicio
	Aprobado	Ampliaciones / Reducciones	Modificado	Devengado	Pagado	
b4) Materiales y Artículos de Construcción y de Reparación.	0.00	0.00	0.00	0.00	0.00	0.00
b5) Productos Químicos, Farmacéuticos y de Laboratorio.	0.00	0.00	0.00	0.00	0.00	0.00
b6) Combustibles, Lubricantes y Aditivos.	0.00	0.00	0.00	0.00	0.00	0.00
b7) Vestuario, Blancos, Prendas de Protección y Artículos Deportivos.	0.00	0.00	0.00	0.00	0.00	0.00
b8) Materiales y Suministros para Seguridad.	0.00	0.00	0.00	0.00	0.00	0.00
b9) Herramientas, Refacciones y Accesorios Menores.	0.00	0.00	0.00	0.00	0.00	0.00
C. Servicios Generales.	1,372,709.00	0.00	1,372,709.00	0.00	0.00	1,372,709.00
c1) Servicios Básicos.	610,661.00	0.00	610,661.00	0.00	0.00	610,661.00
c2) Servicios de Arrendamiento.	0.00	0.00	0.00	0.00	0.00	0.00
c3) Servicios Profesionales, Científicos, Técnicos y Otros Servicios.	386,208.00	0.00	386,208.00	0.00	0.00	386,208.00
c4) Servicios Financieros, Bancarios y Comerciales.	0.00	0.00	0.00	0.00	0.00	0.00
c5) Servicios de Instalación, Reparación, Mantenimiento y Conservación.	375,840.00	0.00	375,840.00	0.00	0.00	375,840.00
c6) Servicios de Comunicación Social y Publicidad.	0.00	0.00	0.00	0.00	0.00	0.00
c7) Servicios de Traslado y Viáticos.	0.00	0.00	0.00	0.00	0.00	0.00
c8) Servicios Oficiales.	0.00	0.00	0.00	0.00	0.00	0.00
c9) Otros Servicios Generales.	0.00	0.00	0.00	0.00	0.00	0.00
D. Transferencias, Asignaciones, Subsidios y Otras Ayudas.	0.00	0.00	0.00	0.00	0.00	0.00
d1) Transferencias Internas y Asignaciones al Sector Público.	0.00	0.00	0.00	0.00	0.00	0.00
d2) Transferencias al Resto del Sector Público.	0.00	0.00	0.00	0.00	0.00	0.00
d3) Subsidios y Subvenciones.	0.00	0.00	0.00	0.00	0.00	0.00
d4) Ayudas Sociales.	0.00	0.00	0.00	0.00	0.00	0.00
d5) Pensiones y Jubilaciones.	0.00	0.00	0.00	0.00	0.00	0.00
d6) Transferencias a Fideicomisos, Mandatos y Otros Análogos.	0.00	0.00	0.00	0.00	0.00	0.00
d7) Transferencias a la Seguridad Social.	0.00	0.00	0.00	0.00	0.00	0.00
d8) Donativos.	0.00	0.00	0.00	0.00	0.00	0.00
d9) Transferencias al Exterior.	0.00	0.00	0.00	0.00	0.00	0.00
E. Bienes Muebles, Inmuebles e Intangibles.	0.00	0.00	0.00	0.00	0.00	0.00
e1) Mobiliario y Equipo de Administración.	0.00	0.00	0.00	0.00	0.00	0.00
e2) Mobiliario y Equipo Educativo y Recreativo.	0.00	0.00	0.00	0.00	0.00	0.00
e3) Equipo e Instrumental Médico y de Laboratorio.	0.00	0.00	0.00	0.00	0.00	0.00
e4) Vehículos y Equipo de Transporte.	0.00	0.00	0.00	0.00	0.00	0.00
e5) Equipo de Defensa y Seguridad.	0.00	0.00	0.00	0.00	0.00	0.00
e6) Maquinaria, Otros Equipos y Herramientas.	0.00	0.00	0.00	0.00	0.00	0.00
e7) Activos Biológicos.	0.00	0.00	0.00	0.00	0.00	0.00
e8) Bienes Inmuebles.	0.00	0.00	0.00	0.00	0.00	0.00
e9) Activos Intangibles.	0.00	0.00	0.00	0.00	0.00	0.00
F. Inversión Pública.	0.00	0.00	0.00	0.00	0.00	0.00
f1) Obra Pública en Bienes de Dominio Público.	0.00	0.00	0.00	0.00	0.00	0.00
f2) Obra Pública en Bienes Propios.	0.00	0.00	0.00	0.00	0.00	0.00
f3) Proyectos Productivos y Acciones de Fomento	0.00	0.00	0.00	0.00	0.00	0.00
G. Inversiones Financieras y Otras Provisiones.	0.00	0.00	0.00	0.00	0.00	0.00
g1) Inversiones para el Fomento de Actividades Productivas	0.00	0.00	0.00	0.00	0.00	0.00
g2) Acciones y Participaciones de Capital	0.00	0.00	0.00	0.00	0.00	0.00
g3) Compra de Títulos y Valores	0.00	0.00	0.00	0.00	0.00	0.00
g4) Concesión de Préstamos.	0.00	0.00	0.00	0.00	0.00	0.00
g5) Inversiones en Fideicomisos, Mandatos y Otros Análogos.	0.00	0.00	0.00	0.00	0.00	0.00
Fideicomiso de Desastros Naturales (informativo)	0.00	0.00	0.00	0.00	0.00	0.00
g6) Otras Inversiones Financieras	0.00	0.00	0.00	0.00	0.00	0.00
g7) Provisiones para Contingencias y Otras Erogaciones Especiales.	0.00	0.00	0.00	0.00	0.00	0.00
H. Participaciones y Aportaciones.	0.00	0.00	0.00	0.00	0.00	0.00
h1) Participaciones.	0.00	0.00	0.00	0.00	0.00	0.00
h2) Aportaciones.	0.00	0.00	0.00	0.00	0.00	0.00
h3) Convenios.	0.00	0.00	0.00	0.00	0.00	0.00
I. Deuda Pública.	0.00	0.00	0.00	0.00	0.00	0.00
i1) Amortización de la Deuda Pública.	0.00	0.00	0.00	0.00	0.00	0.00
i2) Intereses de la Deuda Pública.	0.00	0.00	0.00	0.00	0.00	0.00
i3) Comisiones de la Deuda Pública.	0.00	0.00	0.00	0.00	0.00	0.00
i4) Gastos de la Deuda Pública.	0.00	0.00	0.00	0.00	0.00	0.00
i5) Costo por Coberturas.	0.00	0.00	0.00	0.00	0.00	0.00
i6) Apoyos Financieros.	0.00	0.00	0.00	0.00	0.00	0.00
i7) Adaudos de Ejercicios Fiscales Anteriores (ADEFAS).	0.00	0.00	0.00	0.00	0.00	0.00
<b>III. Total de Egresos</b>	<b>24,811,486.00</b>	<b>0.00</b>	<b>24,811,486.00</b>	<b>5,659,203.04</b>	<b>5,420,333.43</b>	<b>19,152,282.96</b>

Lic. José Luis Valdez Acevedo  
 Secretario Administrativo

**NOMBRE DEL ENTE PÚBLICO : Universidad Politécnica de Tapachula**  
**Estado Analítico del Ejercicio del Presupuesto de Egresos Detallado – LDF 6b.**

Clasificación Administrativa  
 Del 1 de Enero al 31 de marzo de 2026  
 (PESOS)

Concepto	Egresos					Subejercicio
	Aprobado	Ampliaciones / Reducciones	Modificado	Devengado	Pagado	
I. Gasto No Etiquetado	12,405,743.00	0.00	12,405,743.00	4,793,066.18	4,652,792.83	7,612,676.82
E. Entidades Paraestatales y Fideicomisos No Empresariales y No Financieros	12,405,743.00	0.00	12,405,743.00	4,793,066.18	4,652,792.83	7,612,676.82
Universidad Politécnica de Tapachula	12,405,743.00	0.00	12,405,743.00	4,793,066.18	4,652,792.83	7,612,676.82
II. Gasto Etiquetado	12,405,743.00	0.00	12,405,743.00	866,136.86	767,540.60	11,539,606.14
E. Entidades Paraestatales y Fideicomisos No Empresariales y No Financieros	12,405,743.00	0.00	12,405,743.00	866,136.86	767,540.60	11,539,606.14
Universidad Politécnica de Tapachula	12,405,743.00	0.00	12,405,743.00	866,136.86	767,540.60	11,539,606.14
<b>III. Total de Egresos</b>	<b>24,811,486.00</b>	<b>0.00</b>	<b>24,811,486.00</b>	<b>5,659,203.04</b>	<b>5,420,333.43</b>	<b>19,152,282.96</b>

  
 Lic. José Luis Valdéz Acevedo  
 Secretario Administrativo

**NOMBRE DEL ENTE PÚBLICO : Universidad Politécnica de Tapachula**  
Estado Analítico del Ejercicio del Presupuesto de Egresos Detallado - LDF 6c.

Clasificación Funcional (Finalidad y Función)  
Universidad Politécnica de Tapachula  
Del 1 de Enero al 31 de marzo de 2026

(PESOS)


Concepto	Egresos					Subejercicio
	Aprobado	Ampliaciones / Reducciones	Modificado	Devengado	Pagado	
<b>I. Gasto No Etiquetado</b>	12,405,743.00	0.00	12,405,743.00	4,793,066.18	4,652,792.83	7,612,676.82
<b>A. Gobierno</b>	0.00	0.00	0.00	0.00	0.00	0.00
a1) Legislación	0.00	0.00	0.00	0.00	0.00	0.00
a2) Justicia	0.00	0.00	0.00	0.00	0.00	0.00
a3) Coordinación de la Política de Gobierno	0.00	0.00	0.00	0.00	0.00	0.00
a4) Relaciones Exteriores	0.00	0.00	0.00	0.00	0.00	0.00
a5) Asuntos Financieros y Hacendarios	0.00	0.00	0.00	0.00	0.00	0.00
a6) Seguridad Nacional	0.00	0.00	0.00	0.00	0.00	0.00
a7) Asuntos de Orden Público y de Seguridad Interior	0.00	0.00	0.00	0.00	0.00	0.00
a8) Otros Servicios Generales	0.00	0.00	0.00	0.00	0.00	0.00
<b>B. Desarrollo Social</b>	12,405,743.00	0.00	12,405,743.00	4,793,066.18	4,652,792.83	7,612,676.82
b1) Protección Ambiental	0.00	0.00	0.00	0.00	0.00	0.00
b2) Vivienda y Servicios a la Comunidad	0.00	0.00	0.00	0.00	0.00	0.00
b3) Salud	0.00	0.00	0.00	0.00	0.00	0.00
b4) Recreación, Cultura y Otras Manifestaciones Sociales	0.00	0.00	0.00	0.00	0.00	0.00
b5) Educación	12,405,743.00	0.00	12,405,743.00	4,793,066.18	4,652,792.83	7,612,676.82
b6) Protección Social	0.00	0.00	0.00	0.00	0.00	0.00
b7) Otros Asuntos Sociales	0.00	0.00	0.00	0.00	0.00	0.00
<b>C. Desarrollo Económico</b>	0.00	0.00	0.00	0.00	0.00	0.00
c1) Asuntos Económicos, Comerciales y Laborales en General	0.00	0.00	0.00	0.00	0.00	0.00
c2) Agropecuaria, Silvicultura, Pesca y Caza	0.00	0.00	0.00	0.00	0.00	0.00
c3) Combustibles y Energía	0.00	0.00	0.00	0.00	0.00	0.00
c4) Minería, Manufacturas y Construcción	0.00	0.00	0.00	0.00	0.00	0.00
c5) Transporte	0.00	0.00	0.00	0.00	0.00	0.00
c6) Comunicaciones	0.00	0.00	0.00	0.00	0.00	0.00
c7) Turismo	0.00	0.00	0.00	0.00	0.00	0.00
c8) Ciencia, Tecnología e Innovación	0.00	0.00	0.00	0.00	0.00	0.00
c9) Otras Industrias y Otros Asuntos Económicos	0.00	0.00	0.00	0.00	0.00	0.00
<b>D. Otras no Clasificadas en Funciones Anteriores</b>	0.00	0.00	0.00	0.00	0.00	0.00
d1) Transac. de la Deuda Pública/Costo Financiero de la Deuda	0.00	0.00	0.00	0.00	0.00	0.00
d2) Transf., Part. y Aport. entre Diferentes Niv. y Ord. de Gob.	0.00	0.00	0.00	0.00	0.00	0.00
d3) Saneamiento del Sistema Financiero	0.00	0.00	0.00	0.00	0.00	0.00
d4) Adeudos de Ejercicios Fiscales Anteriores	0.00	0.00	0.00	0.00	0.00	0.00
<b>II. Gasto Etiquetado</b>	12,405,743.00	0.00	12,405,743.00	866,136.86	767,540.60	11,539,606.14
<b>A. Gobierno</b>	0.00	0.00	0.00	0.00	0.00	0.00
a1) Legislación	0.00	0.00	0.00	0.00	0.00	0.00
a2) Justicia	0.00	0.00	0.00	0.00	0.00	0.00
a3) Coordinación de la Política de Gobierno	0.00	0.00	0.00	0.00	0.00	0.00
a4) Relaciones Exteriores	0.00	0.00	0.00	0.00	0.00	0.00
a5) Asuntos Financieros y Hacendarios	0.00	0.00	0.00	0.00	0.00	0.00
a6) Seguridad Nacional	0.00	0.00	0.00	0.00	0.00	0.00
a7) Asuntos de Orden Público y de Seguridad Interior	0.00	0.00	0.00	0.00	0.00	0.00
a8) Otros Servicios Generales	0.00	0.00	0.00	0.00	0.00	0.00
<b>B. Desarrollo Social</b>	12,405,743.00	0.00	12,405,743.00	866,136.86	767,540.60	11,539,606.14
b1) Protección Ambiental	0.00	0.00	0.00	0.00	0.00	0.00
b2) Vivienda y Servicios a la Comunidad	0.00	0.00	0.00	0.00	0.00	0.00
b3) Salud	0.00	0.00	0.00	0.00	0.00	0.00
b4) Recreación, Cultura y Otras Manifestaciones Sociales	0.00	0.00	0.00	0.00	0.00	0.00
b5) Educación	12,405,743.00	0.00	12,405,743.00	866,136.86	767,540.60	11,539,606.14
b6) Protección Social	0.00	0.00	0.00	0.00	0.00	0.00
b7) Otros Asuntos Sociales	0.00	0.00	0.00	0.00	0.00	0.00
<b>C. Desarrollo Económico</b>	0.00	0.00	0.00	0.00	0.00	0.00
c1) Asuntos Económicos, Comerciales y Laborales en General	0.00	0.00	0.00	0.00	0.00	0.00
c2) Agropecuaria, Silvicultura, Pesca y Caza	0.00	0.00	0.00	0.00	0.00	0.00
c3) Combustibles y Energía	0.00	0.00	0.00	0.00	0.00	0.00
c4) Minería, Manufacturas y Construcción	0.00	0.00	0.00	0.00	0.00	0.00
c5) Transporte	0.00	0.00	0.00	0.00	0.00	0.00
c6) Comunicaciones	0.00	0.00	0.00	0.00	0.00	0.00
c7) Turismo	0.00	0.00	0.00	0.00	0.00	0.00
c8) Ciencia, Tecnología e Innovación	0.00	0.00	0.00	0.00	0.00	0.00
c9) Otras Industrias y Otros Asuntos Económicos	0.00	0.00	0.00	0.00	0.00	0.00
<b>D. Otras no Clasificadas en Funciones Anteriores</b>	0.00	0.00	0.00	0.00	0.00	0.00
d1) Transac. de la Deuda Pública/Costo Financiero de la Deuda	0.00	0.00	0.00	0.00	0.00	0.00
d2) Transf., Part. y Aport. entre Diferentes Niv. y Ord. de Gob.	0.00	0.00	0.00	0.00	0.00	0.00
d3) Saneamiento del Sistema Financiero	0.00	0.00	0.00	0.00	0.00	0.00
d4) Adeudos de Ejercicios Fiscales Anteriores	0.00	0.00	0.00	0.00	0.00	0.00
<b>III. Total de Egresos</b>	<b>24,811,486.00</b>	<b>0.00</b>	<b>24,811,486.00</b>	<b>5,659,203.04</b>	<b>5,420,333.43</b>	<b>19,152,282.99</b>

Lic. José Luis Valdez Acevedo  
Secretario Administrativo

**NOMBRE DEL ENTE PÚBLICO : Universidad Politécnica de Tapachula**  
**Estado Analítico del Ejercicio del Presupuesto de Egresos Detallado – LDF 6d.**

**Clasificación de Servicios Personales por Categoría**  
**Del 1 de Enero al 31 de marzo de 2026**  
**(PESOS)**

Concepto	Egresos					Subejercicio
	Aprobado	Ampliaciones / Reducciones	Modificado	Devengado	Pagado	
I. Gasto No Etiquetado	11,423,108.59	0.00	11,423,108.59	4,793,066.18	4,652,792.83	6,630,042.41
A. Personal Administrativo y de Servicio Público	6,303,196.82	0.00	6,303,196.82	2,164,465.57	2,099,521.01	4,136,731.29
B. Magisterio	5,119,911.77	0.00	5,119,911.77	2,628,600.61	2,553,271.82	2,491,311.16
C. Servicios de Salud	0.00	0.00	0.00	0.00	0.00	0.00
c1) Personal Administrativo	0.00	0.00	0.00	0.00	0.00	0.00
c2) Personal Médico, Paramédico y Afín	0.00	0.00	0.00	0.00	0.00	0.00
D. Seguridad Pública	0.00	0.00	0.00	0.00	0.00	0.00
E. Gastos Asociados a la Implementación de Nuevas Leyes Federales o Reformas a las mismas	0.00	0.00	0.00	0.00	0.00	0.00
e1) Nombre del Programa o Ley 1	0.00	0.00	0.00	0.00	0.00	0.00
F. Sentencias Laborales Definitivas	0.00	0.00	0.00	0.00	0.00	0.00
II. Gasto Etiquetado	11,033,034.00	0.00	11,033,034.00	866,136.86	767,540.60	10,166,897.14
A. Personal Administrativo y de Servicio Público	6,092,843.11	0.00	6,092,843.11	347,383.23	288,446.90	5,745,459.88
B. Magisterio	4,940,190.89	0.00	4,940,190.89	518,753.63	479,093.70	4,421,437.26
C. Servicios de Salud	0.00	0.00	0.00	0.00	0.00	0.00
c1) Personal Administrativo	0.00	0.00	0.00	0.00	0.00	0.00
c2) Personal Médico, Paramédico y Afín	0.00	0.00	0.00	0.00	0.00	0.00
D. Seguridad Pública	0.00	0.00	0.00	0.00	0.00	0.00
E. Gastos Asociados a la Implementación de Nuevas Leyes Federales o Reformas a las mismas	0.00	0.00	0.00	0.00	0.00	0.00
e1) Nombre del Programa o Ley 1	0.00	0.00	0.00	0.00	0.00	0.00
F. Sentencias Laborales Definitivas	0.00	0.00	0.00	0.00	0.00	0.00
III. Total del Gasto en Servicios Personales	22,456,142.59	0.00	22,456,142.59	5,659,203.04	5,420,333.43	16,796,939.55

  
 Lic. José Luis Valdez Acevedo  
 Secretario Administrativo

---

## INFORMACIÓN DE ANÁLISIS / INTEGRACIÓN

---

**GOBIERNO CONSTITUCIONAL DEL ESTADO DE CHIAPAS**  
**APLICACIÓN DEL PRESUPUESTO POR RUBROS**  
 DEL 1 DE ENERO AL 31 DE MARZO DE 2026

21121 080 UNIVERSIDAD POLITÉCNICA DE TAPACHULA

CONCEPTO	PRESUPUESTO DE EGRESOS					
	APROBADO ANUAL	MODIFICADO	COMPROMETIDO	DEVENGADO	EJERCIDO	PAGADO
<b>RECURSOS PRESUPUESTARIOS</b>	<b>24,811,486.00</b>	<b>0.00</b>	<b>5,659,203.04</b>	<b>5,659,203.04</b>	<b>5,420,333.43</b>	<b>5,420,333.43</b>
1000 Servicios Personales	22,066,068.00	0.00	5,592,456.93	5,592,456.93	5,353,587.32	5,353,587.32
2000 Materiales y Suministros						
3000 Servicios Generales	2,745,418.00	0.00	66,746.11	66,746.11	66,746.11	66,746.11
4000 Transferencias, Asignaciones, Subsidios y Otras Ayudas						
5000 Bienes Muebles, Inmuebles e Intangibles						
6000 Inversión Pública						
7000 Inversiones Financieras y Otras Provisiones						
8000 Participaciones y Aportaciones						
9000 Deuda Pública (ADEFAS)						
<b>RECURSOS PROPIOS</b>	<b>0.00</b>	<b>0.00</b>	<b>0.00</b>	<b>0.00</b>	<b>0.00</b>	<b>0.00</b>
1000 Servicios Personales	0.00					
2000 Materiales y Suministros						
3000 Servicios Generales						
4000 Transferencias, Asignaciones, Subsidios y Otras Ayudas						
<b>RECURSOS AJENOS</b>	<b>0.00</b>	<b>0.00</b>	<b>0.00</b>	<b>0.00</b>	<b>0.00</b>	<b>0.00</b>
1000 Servicios Personales						
2000 Materiales y Suministros						
3000 Servicios Generales						
4000 Transferencias, Asignaciones, Subsidios y Otras Ayudas						
<b>RECURSOS FEDERALES NO PRESUPUESTARIOS</b>	<b>0.00</b>	<b>0.00</b>	<b>0.00</b>	<b>0.00</b>	<b>0.00</b>	<b>0.00</b>
1000 Servicios Personales						
2000 Materiales y Suministros						
3000 Servicios Generales						
4000 Transferencias, Asignaciones, Subsidios y Otras Ayudas						
<b>TOTAL</b>	<b>24,811,486.00</b>	<b>0.00</b>	<b>5,659,203.04</b>	<b>5,659,203.04</b>	<b>5,420,333.43</b>	<b>5,420,333.43</b>

Mtro. Andrés Sánchez de León  
 Rector

Lic. José Luis Valdez Acevedo  
 Secretario Administrativo

**JUSTIFICACIÓN A LA APLICACIÓN DEL PRESUPUESTO POR RUBROS**

**21121 080 UNIVERSIDAD POLITÉCNICA DE TAPACHULA**


La diferencia de \$ **238,869.61**, que presenta el Presupuesto Pagado en relación al Presupuesto Devengado, se debe principalmente a los impuestos retenidos pendientes por enterar al Servicio de Administración Tributaria, IMSS e INFONAVIT; mismos que se integran de la siguiente manera: 1000 Servicios Personales por un monto de \$ **238,869.61** referente a los impuestos retenidos por concepto de sueldos y salarios del personal docente y administrativo, así como las cuotas correspondientes al IMSS e INFONAVIT.

---



Mtro. Andrés Sánchez de León  
Rectór

---




Lic. José Luis Valdez Acevedo  
Secretario Administrativo

**GOBIERNO CONSTITUCIONAL DEL ESTADO DE CHIAPAS**  
**PRESUPUESTO DE EGRESOS POR TIPO DE RECURSO, FUENTE DE FINANCIAMIENTO Y RAMO**  
 DEL 1 DE ENERO AL 31 DE MARZO DE 2026

21121 080 UNIVERSIDAD POLITÉCNICA DE TAPACHULA

TIPO DE RECURSO/FUENTE DE FINANCIAMIENTO/RAMO	PRESUPUESTO DE EGRESOS							
	APROBADO	AMPLIACION / REDUCCIÓN	MODIFICADO	MINISTRADO	COMPROMETIDO	DEVENGADO	EJERCIDO	PAGADO
<b>TOTAL</b>	<b>24,811,486.00</b>	<b>0.00</b>	<b>24,811,486.00</b>	<b>9,924,594.40</b>	<b>5,659,203.04</b>	<b>5,659,203.04</b>	<b>5,420,333.43</b>	<b>5,420,333.43</b>
<b>1 RECURSO NO ETIQUETADO</b>	<b>12,405,743.00</b>	<b>0.00</b>	<b>12,405,743.00</b>	<b>4,962,297.20</b>	<b>4,793,066.18</b>	<b>4,793,066.18</b>	<b>4,652,792.83</b>	<b>4,652,792.83</b>
1.5 Recursos Federales	12,405,743.00	0.00	12,405,743.00	4,962,297.20	4,793,066.18	4,793,066.18	4,652,792.83	4,652,792.83
Ramo 28 Participaciones a Entidades Federativas y Municipios	12,405,743.00	0.00	12,405,743.00	4,962,297.20	4,793,066.18	4,793,066.18	4,652,792.83	4,652,792.83
<b>2 RECURSO ETIQUETADO</b>	<b>12,405,743.00</b>	<b>0.00</b>	<b>12,405,743.00</b>	<b>4,962,297.20</b>	<b>866,136.86</b>	<b>866,136.86</b>	<b>767,540.60</b>	<b>767,540.60</b>
2.5 Recursos Federales	12,405,743.00	0.00	12,405,743.00	4,962,297.20	866,136.86	866,136.86	767,540.60	767,540.60
Ramo 11 Educación Pública	12,405,743.00	0.00	12,405,743.00	4,962,297.20	866,136.86	866,136.86	767,540.60	767,540.60


  
 Mtro. Andrés Sánchez de León  
 Rector

  
 Lic. José Luis Valdez Acevedo  
 Secretario Administrativo

GOBIERNO CONSTITUCIONAL DEL ESTADO DE CHIAPAS  
 APLICACIÓN DEL PRESUPUESTO DEVENGADO POR TIPO DE RECURSO, RAMO Y CAPÍTULO DE GASTO  
 DEL 1 DE ENERO AL 31 DE MARZO DE 2026

21121 080 UNIVERSIDAD POLITÉCNICA DE TAPACHULA

TIPO DE RECURSO/RAMO	PRESUPUESTO DEVENGADO/CAPÍTULO DE GASTO									TOTAL
	1000	2000	3000	4000	5000	6000	7000	8000	9000	
<b>TOTAL</b>	5,592,456.93	0.00	66,746.11	0.00	0.00	0.00	0.00	0.00	0.00	5,659,203.04
<b>1 RECURSO NO ETIQUETADO</b>	4,726,320.07	0.00	66,746.11	0.00	0.00	0.00	0.00	0.00	0.00	4,793,066.18
Ramo 28 Participaciones a Entidades Federativas y Municipios	4,726,320.07		66,746.11							4,793,066.18
<b>2 RECURSO ETIQUETADO</b>	866,136.86	0.00	0.00	0.00	0.00	0.00	0.00	0.00	0.00	866,136.86
Ramo 11 Educación Pública	866,136.86									866,136.86

  
 Mtro. Andrés Sánchez de León  
 Rector

  
 Lic. José Luis Valdez Acevedo  
 Secretario Administrativo

GOBIERNO CONSTITUCIONAL DEL ESTADO DE CHIAPAS  
 APLICACIÓN DEL PRESUPUESTO DEVENGADO POR TIPO DE RECURSO, RAMO Y SUBFUENTE DE FINANCIAMIENTO  
 DEL 1 DE ENERO AL 31 DE MARZO DE 2026

21121 080 UNIVERSIDAD POLITÉCNICA DE TAPACHULA

TIPO DE RECURSO/RAMO	PRESUPUESTO DEVENGADO/SUBFUENTE DE FINANCIAMIENTO									TOTAL
	RECURSO DE AÑOS ANTERIORES					RECURSO DE AÑO EN CURSO				
	A	B	C	D	G	E	F	H	S	
	Gastos Comprometidos y/o Devengados por Registrar	Economías de Ejercicios Anteriores	Recursos en Proceso de Ejecución	Productos Financieros de Ejercicios Anteriores	Economías Derivadas de la Subfuente f	Productos Financieros del Año en Curso	Recursos por Ingresos Excedentes	Recursos por Reducciones en Otras Previsiones	Recursos del Ejercicio	
<b>TOTAL</b>	0.00	0.00	0.00	0.00	0.00	0.00	0.00	0.00	5,659,203.04	5,659,203.04
<b>1 RECURSO NO ETIQUETADO</b>	0.00	0.00	0.00	0.00	0.00	0.00	0.00	0.00	4,793,066.18	4,793,066.18
Ramo 28 Participaciones a Entidades Federativas y Municipios									4,793,066.18	4,793,066.18
<b>2 RECURSO ETIQUETADO</b>	0.00	0.00	0.00	0.00	0.00	0.00	0.00	0.00	866,136.86	866,136.86
Ramo 11 Educación Pública									866,136.86	866,136.86

  
 Mtro. Andrés Sánchez de León  
 Rector

  
 Lic. José Luis Valdez Acevedo  
 Secretario Administrativo

**GOBIERNO CONSTITUCIONAL DEL ESTADO DE CHIAPAS**  
**PRINCIPALES ADECUACIONES AL PRESUPUESTO DE EGRESOS**  
 DEL 1 DE ENERO AL 31 DE MARZO DE 2026

21121 080 UNIVERSIDAD POLITÉCNICA DE TAPACHULA

PRESUPUESTO DE EGRESOS				VARIACIÓN EN RELACIÓN AL:		SUB EJERCICIO
APROBADO ANUAL	AMPLIACIONES / REDUCCIONES	MODIFICADO	DEVENGADO	APROBADO ANUAL	%	
1	2	3	4	5 = 4-1		6 = 3-4
24,811,486.00	0.00	24,811,486.00	5,659,203.04	-19,152,282.96	-77.19	19,152,282.96


**Razón de la Variación del Presupuesto Devengado en Relación al Aprobado Anual**

La variación por un monto de \$ (19,152,282.96), que presenta este organismo público corresponden a que aún no se han realizado las adecuaciones presupuestales correspondientes para la igualación del presupuesto asignado por el Gobierno del Estado de Chiapas en relación al presupuesto asignado por la Federación, de acuerdo al Convenio Específico para la Asignación de Recursos Financieros con Carácter de Apoyo Solidario para la Operación y Seguimiento al Servicio Educativo de las Universidades del Subsistema Tecnológico del Estado de Chiapas para el ejercicio fiscal 2026, número 0279/26; mismos que serán devengados de acuerdo a su candelarización y ministración durante los siguientes trimestres, y destinados a cubrir el pago de sueldos y salarios del personal docente y administrativo y las prestaciones relacionadas; así como la compra y/o gastos operativos.

**Integración de la Modificación al Presupuesto de Egresos (Ampliaciones/Reducciones)**

Total Modificación:	0.00
---------------------	------

  
 Mtro. Andrés Sánchez de León  
 Rector

  
 Lic. José Luis Valdez Acevedo  
 Secretario Administrativo

**GOBIERNO CONSTITUCIONAL DEL ESTADO DE CHIAPAS**  
**COMPARATIVO DEL PRESUPUESTO DEVENGADO POR OBJETO DEL GASTO**  
 DEL 1 DE ENERO AL 31 DE MARZO DE 2026

21121 080 UNIVERSIDAD POLITÉCNICA DE TAPACHULA

CONCEPTO		PRESUPUESTO DEVENGADO		INCREMENTO	ANÁLISIS DEL INCREMENTO Y/O DECREMENTO POR CAPÍTULO DE GASTO
		EJERCICIO		O	
		2025	2026	DECREMENTO	
<b>TOTAL</b>		<b>5,686,436.34</b>	<b>5,659,203.04</b>	<b>-27,233.30</b>	
1000	Servicios Personales	5,368,042.67	5,592,456.93	224,414.26	El incremento se debe a que durante el primer trimestre de 2026, se han realizado los registros presupuestales correspondientes a los pagos por concepto del capítulo 1000 del personal docente
2000	Materiales y Suministros	0.00	0.00	0.00	
3000	Servicios Generales	318,393.67	66,746.11	-251,647.56	El decremento se debe a que durante el primer trimestre de 2026, no se ha devengado con recurso presupuestal, los servicios por concepto de suministro de energía eléctrica.
4000	Transferencias, Asignaciones, Subsidios y Otras Ayudas	0.00	0.00	0.00	
5000	Bienes Muebles, Inmuebles e Intangibles	0.00	0.00	0.00	
6000	Inversión Pública	0.00	0.00	0.00	
7000	Inversiones Financieras y Otras Provisiones	0.00	0.00	0.00	
8000	Participaciones y Aportaciones	0.00	0.00	0.00	
9000	Deuda Pública (ADEFAS)	0.00	0.00	0.00	

  
 Mtro. Andrés Sánchez de León  
 Rector

  
 Lic. José Luis Valdez Acevedo  
 Secretario Administrativo

GOBIERNO CONSTITUCIONAL DEL ESTADO DE CHIAPAS  
ANÁLISIS DE RECURSOS FEDERALES ETIQUETADOS  
DEL 1 DE ENERO AL 31 DE MARZO DE 2026

21121 080 UNIVERSIDAD POLITÉCNICA DE TAPACHULA

FUENTE DE FINANCIAMIENTO - RAMO - PROGRAMA y/o FONDO - ANÁLISIS DEL PRESUPUESTO DEVENGADO

2.5 RECURSOS FEDERALES	TOTAL	12 405 743
<p><b>Ramo 11 Educación Pública</b> U006-09 UPTap Subsidios para Organismos Descentralizados Estatales</p> <p>A través de este programa la inversión ascendió a 12 millones 405 mil 743 pesos, recursos destinados a cubrir el pago de servicios básicos, así como sueldos y salarios y prestaciones del personal docente y administrativo, derivados de la impartición de la educación superior a nivel licenciatura en ingeniería, cursos de actualización, asesorías, con el objetivo de formar profesionales con un alto nivel de conocimientos, que se distinguen por el fortalecimiento de sus valores, comprometidos con el desarrollo sustentable y bienestar de todo México, y en específico del Estado de Chiapas.</p>	12 405 743	



Mtro. Andrés Sánchez de León  
Rector



Lic. José Luis Valdez Acevedo  
Secretario Administrativo

**ESTADO DEL EJERCICIO DEL PRESUPUESTO**  
**CIERRE A MARZO DE 2026**  
Universidad Politécnica de Tapachula

(Pesos)

Fecha de Impresión: 08/04/2026 12:41:16 p.m

CAPÍTULOS / CONCEPTOS	PRESUPUESTO AUTORIZADO				COMPROMETIDO	DEVENGADO	EJERCIDO	PAGADO	Variación Nominal	
	PRESUPUESTO DE EGRESOS APROBADO	AMPLIACIONES	REDUCCIONES	MODIFICADO					Modificado Comprometido	Modificado Devengado
<b>TOTAL</b>	9,924,594.40	0.00	0.00	9,924,594.40	5,659,203.04	5,659,203.04	5,420,333.43	5,420,333.43	4,265,391.36	4,265,391.36
<b>Servicios Personales.</b>	9,462,006.24	0.00	0.00	9,462,006.24	5,592,456.93	5,592,456.93	5,353,587.32	5,353,587.32	3,869,549.31	3,869,549.31
Remuneraciones al Personal de Carácter Permanente.	7,464,116.70	0.00	0.00	7,464,116.70	4,691,177.20	4,691,177.20	4,452,307.59	4,452,307.59	2,772,939.50	2,772,939.50
Seguridad Social.	1,719,890.04	0.00	0.00	1,719,890.04	745,191.20	745,191.20	745,191.20	745,191.20	974,698.84	974,698.84
Otras Prestaciones Sociales y Económicas.	277,999.50	0.00	0.00	277,999.50	156,088.53	156,088.53	156,088.53	156,088.53	121,910.97	121,910.97
<b>Servicios Generales.</b>	462,588.16	0.00	0.00	462,588.16	66,746.11	66,746.11	66,746.11	66,746.11	395,842.05	395,842.05
Servicios Básicos.	327,760.26	0.00	0.00	327,760.26	0.00	0.00	0.00	0.00	327,760.26	327,760.26
Servicios Profesionales, Científicos, Técnicos y Otros Servicios.	68,081.79	0.00	0.00	68,081.79	0.00	0.00	0.00	0.00	68,081.79	68,081.79
Otros Servicios Generales.	66,746.11	0.00	0.00	66,746.11	66,746.11	66,746.11	66,746.11	66,746.11	0.00	0.00

Mtro. Andrés Sánchez de León

Rector



GOBIERNO CONSTITUCIONAL DEL ESTADO DE CHIAPAS

SECRETARÍA DE FINANZAS

Análisis de Partidas por Clasificación Administrativa

SISTEMA PRESUPUESTARIO 2026

(PESOS)

CIERRE MENSUAL DE MARZO

2.1.1.2.1.080 Universidad Politécnica de Tapachula

martes, 31 de marzo de 2026

UR	URD	FI	SF	SP	SS	PP	OA	AI	PT	MPIO	GA	COGC	GASTO	GTO	AG	TG	TR	FF	SFTE	RM	PF	RI	CP	DM	DESCRIPCIÓN	Presupuesto Aprobado	Modificación Neta	Presupuesto Modificado	Presupuesto Liberado	Presupuesto por Liberar	Presupuesto Ministrado	Presupuesto Comprometido	Presupuesto Devengado	Presupuesto Ejercido	Presupuesto Pagado	Subejercicio	
<b>Gran Total</b>																							24,811,486.00	0.00	24,811,486.00	24,811,486.00	0.00	9,924,594.40	5,659,203.04	5,659,203.04	5,420,333.43	5,420,333.43	15,152,282.96				
<b>Total</b>																							24,811,486.00	0.00	24,811,486.00	24,811,486.00	0.00	9,924,594.40	5,659,203.04	5,659,203.04	5,420,333.43	5,420,333.43	15,152,282.96				
01	001	2	5	3	3	D	004	02	E05	A001	000	A	00	3000	Servicio de Educación Superior Politécnica										24,498,894.88	0.00	24,498,894.88	24,498,894.88	0.00	9,856,512.61	5,659,203.04	5,659,203.04	5,420,333.43	5,420,333.43	15,039,691.84		
Servicios Generales.																							2,042,752.29	0.00	2,042,752.29	2,042,752.29	0.00	327,740.26	0.00	0.00	0.00	0.00	2,642,752.29				
01	001	2	5	3	3	D	004	02	E05	A001	000	A	00	31101	00	26	1	2	5	5	11	1006-0	932	2026	1	Servicio de Energía Eléctrica.	610,661.00	0.00	610,661.00	610,661.00	0.00	281,727.85	0.00	0.00	0.00	610,661.00	2,642,752.29
01	001	2	5	3	3	D	004	02	E05	A001	000	A	00	31101	00	26	1	1	5	5	28	1006-0	816	2026	1	Servicio de Energía Eléctrica.	287,291.29	0.00	287,291.29	287,291.29	0.00	47,032.41	0.00	0.00	0.00	287,291.29	
01	001	2	5	3	3	D	004	02	E05	A001	000	A	00	33801	00	26	1	2	5	5	11	1006-0	932	2026	1	Servicios de Vigilancia.	386,208.00	0.00	386,208.00	386,208.00	0.00	0.00	0.00	0.00	0.00	386,208.00	
01	001	2	5	3	3	D	004	02	E05	A001	000	A	00	33801	00	26	1	1	5	5	28	1006-0	816	2026	1	Servicios de Vigilancia.	257,472.00	0.00	257,472.00	257,472.00	0.00	0.00	0.00	0.00	0.00	257,472.00	
01	001	2	5	3	3	D	004	02	E05	A001	000	A	00	35801	00	26	1	2	5	5	11	1006-0	932	2026	1	Servicios de Lavandería, Limpieza, Higiene y Fumigación.	375,840.00	0.00	375,840.00	375,840.00	0.00	0.00	0.00	0.00	0.00	375,840.00	
01	001	2	5	3	3	D	004	02	E05	A001	000	A	00	35801	00	26	1	1	5	5	28	1006-0	816	2026	1	Servicios de Lavandería, Limpieza, Higiene y Fumigación.	125,280.00	0.00	125,280.00	125,280.00	0.00	0.00	0.00	0.00	0.00	125,280.00	
01	001	2	5	3	3	D	004	07	E05	A001	000	A	1C	1000	Servicios Personales.										12,185,686.22	0.00	12,185,686.22	12,185,686.22	0.00	4,354,628.97	2,481,330.24	2,481,330.24	2,357,449.35	2,357,449.35	9,704,355.98		
01	001	2	5	3	3	D	004	02	E05	A001	000	A	1C	11304	00	26	1	2	5	5	11	1006-0	932	2026	6	Sueldo al Personal de Confianza.	4,150,027.37	0.00	4,150,027.37	4,150,027.37	0.00	1,726,966.88	314,165.85	314,165.85	255,229.52	255,229.52	3,835,861.50
01	001	2	5	3	3	D	004	02	E05	A001	000	A	1C	11304	00	26	1	1	5	5	28	1001-0	811	2026	6	Sueldo al Personal de Confianza.	4,150,027.37	0.00	4,150,027.37	4,150,027.37	0.00	1,726,966.88	1,726,692.60	1,726,692.60	1,661,748.04	1,661,748.04	2,422,334.77
01	001	2	5	3	3	D	004	02	E05	A001	000	A	1C	13201	00	26	1	2	5	5	11	1006-0	932	2026	6	Primas de Vacaciones y Dominical.	181,984.32	0.00	181,984.32	181,984.32	0.00	0.00	0.00	0.00	0.00	181,984.32	
01	001	2	5	3	3	D	004	02	E05	A001	000	A	1C	13201	00	26	1	1	5	5	28	1001-0	811	2026	6	Primas de Vacaciones y Dominical.	181,984.32	0.00	181,984.32	181,984.32	0.00	0.00	0.00	0.00	0.00	181,984.32	
01	001	2	5	3	3	D	004	02	E05	A001	000	A	1C	13202	00	26	1	2	5	5	11	1006-0	932	2026	6	Aguiñado o Gratificación de Fin de Año.	460,524.50	0.00	460,524.50	460,524.50	0.00	0.00	0.00	0.00	0.00	460,524.50	
01	001	2	5	3	3	D	004	02	E05	A001	000	A	1C	13202	00	26	1	1	5	5	28	1001-0	811	2026	6	Aguiñado o Gratificación de Fin de Año.	460,524.50	0.00	460,524.50	460,524.50	0.00	0.00	0.00	0.00	0.00	460,524.50	
01	001	2	5	3	3	D	004	02	E05	A001	000	A	1C	14103	00	26	1	2	5	5	11	1006-0	932	2026	6	Aportaciones al IMSS.	839,673.81	0.00	839,673.81	839,673.81	0.00	337,980.54	19,412.38	19,412.38	19,412.38	19,412.38	820,261.43
01	001	2	5	3	3	D	004	02	E05	A001	000	A	1C	14103	00	26	1	1	5	5	28	1001-0	811	2026	6	Aportaciones al IMSS.	839,673.81	0.00	839,673.81	839,673.81	0.00	258,661.21	258,661.21	258,661.21	258,661.21	581,012.60	
01	001	2	5	3	3	D	004	02	E05	A001	000	A	1C	14202	00	26	1	2	5	5	11	1006-0	932	2026	6	Aportaciones al INFONAVIT.	286,690.11	0.00	286,690.11	286,690.11	0.00	86,876.32	0.00	0.00	0.00	286,690.11	
01	001	2	5	3	3	D	004	02	E05	A001	000	A	1C	14202	00	26	1	1	5	5	28	1001-0	811	2026	6	Aportaciones al INFONAVIT.	286,690.11	0.00	286,690.11	286,690.11	0.00	78,224.64	78,187.70	78,187.70	78,187.70	208,502.41	
01	001	2	5	3	3	D	004	02	E05	A001	000	A	1C	15907	00	26	1	2	5	5	11	1006-0	932	2026	6	Despensa.	173,943.00	0.00	173,943.00	173,943.00	0.00	72,476.25	13,805.00	13,805.00	13,805.00	140,138.00	
01	001	2	5	3	3	D	004	02	E05	A001	000	A	1C	15907	00	26	1	1	5	5	28	1001-0	811	2026	6	Despensa.	173,943.00	0.00	173,943.00	173,943.00	0.00	72,476.25	70,405.50	70,405.50	70,405.50	103,537.50	
01	001	2	5	3	3	D	004	02	E05	A001	000	A	1C	39801	00	26	1	2	5	5	28	1006-0	816	2026	D	Servicios Generales.	210,353.71	0.00	210,353.71	210,353.71	0.00	30,518.56	30,518.56	30,518.56	30,518.56	179,835.15	
01	001	2	5	3	3	D	004	02	E05	A001	000	A	1C	39801	00	26	1	1	5	5	28	1006-0	816	2026	D	Impuesto Sobre Nóminas y Otros que se Deriven de una Relación Laboral.	210,353.71	0.00	210,353.71	210,353.71	0.00	30,518.56	30,518.56	30,518.56	30,518.56	179,835.15	
01	001	2	5	3	3	D	004	02	E05	A001	000	A	2B	1000	Servicios Personales.										9,880,361.79	0.00	9,880,361.79	9,880,361.79	0.00	5,197,377.27	3,111,126.69	3,111,126.69	2,996,137.97	2,996,137.97	6,769,255.09		
01	001	2	5	3	3	D	004	02	E05	A001	000	A	2B	11302	00	26	1	2	5	5	11	1006-0	932	2026	6	Sueldo al Personal Docente	3,464,833.50	0.00	3,464,833.50	3,464,833.50	0.00	1,667,543.01	507,709.63	507,709.63	468,049.70	468,049.70	2,957,133.87
01	001	2	5	3	3	D	004	02	E05	A001	000	A	2B	11302	00	26	1	1	5	5	28	1001-0	811	2026	6	Sueldo al Personal Docente	3,464,833.50	0.00	3,464,833.50	3,464,833.50	0.00	2,142,639.63	2,142,609.12	2,142,609.12	2,067,280.33	2,067,280.33	1,322,724.38
01	001	2	5	3	3	D	004	02	E05	A001	000	A	2B	13205	00	26	1	2	5	5	11	1006-0	932	2026	6	Primas de Vacaciones y Dominical (Docente).	230,988.90	0.00	230,988.90	230,988.90	0.00	0.00	0.00	0.00	0.00	230,988.90	
01	001	2	5	3	3	D	004	02	E05	A001	000	A	2B	13205	00	26	1	1	5	5	28	1001-0	811	2026	6	Primas de Vacaciones y Dominical (Docente).	230,988.90	0.00	230,988.90	230,988.90	0.00	0.00	0.00	0.00	0.00	230,988.90	
01	001	2	5	3	3	D	004	02	E05	A001	000	A	2B	13206	00	26	1	2	5	5	11	1006-0	932	2026	6	Aguiñado o Gratificación de Fin de Año (Docente).	384,981.50	0.00	384,981.50	384,981.50	0.00	0.00	0.00	0.00	0.00	384,981.50	
01	001	2	5	3	3	D	004	02	E05	A001	000	A	2B	13206	00	26	1	1	5	5	28	1001-0	811	2026	6	Aguiñado o Gratificación de Fin de Año (Docente).	384,981.50	0.00	384,981.50	384,981.50	0.00	0.00	0.00	0.00	0.00	384,981.50	
01	001	2	5	3	3	D	004	02	E05	A001	000	A	2B	14103	00	26	1	2	5	5	11	1006-0	932	2026	6	Aportaciones al IMSS.	528,249.31	0.00	528,249.31</								

GOBIERNO CONSTITUCIONAL DEL ESTADO DE CHIAPAS  
SECRETARÍA DE FINANZAS

1 - No Etiquetado - Recursos Federales (Clasificación Administrativa)

SISTEMA PRESUPUESTARIO 2026  
(PESOS)  
CIERRE MENSUAL DE MARZO

EP-5

2.1.1.2.1.080 Universidad Politécnica de Tapachula

Página 1 de 2  
martes, 31 de marzo de 2026

UR	URO	FI	FUN	SSF	PS	PP	QA	AI	PT	MP	IO	GA	COGC	GASTO	GTO	AG	TG	TR	FF	DESCRIPCIÓN	Presupuesto Aprobado	Modificación Neta	Presupuesto Modificado	Presupuesto Liberado	Presupuesto por Liberar	Presupuesto Ministrado	Presupuesto Comprometido	Presupuesto Devengado	Presupuesto Ejercido	Presupuesto Pagado	Subejercicio
<b>Gran Total</b>																					12,405,743.00	0.00	12,405,743.00	12,405,743.00	0.00	4,962,297.20	4,793,066.18	4,793,066.18	4,652,792.83	4,652,792.83	7,612,676.82
<b>Total</b>																					12,405,743.00	0.00	12,405,743.00	12,405,743.00	0.00	4,962,297.20	4,793,066.18	4,793,066.18	4,652,792.83	4,652,792.83	7,612,676.82
<b>TOTAL FUENTE DE FINANCIAMIENTO</b>																					12,405,743.00	0.00	12,405,743.00	12,405,743.00	0.00	4,962,297.20	4,793,066.18	4,793,066.18	4,652,792.83	4,652,792.83	7,612,676.82
TOTAL GLOBAL FUNCIÓN 5 Educación																					12,405,743.00	0.00	12,405,743.00	12,405,743.00	0.00	4,962,297.20	4,793,066.18	4,793,066.18	4,652,792.83	4,652,792.83	7,612,676.82
TOTAL GLOBAL SUBFUENTE DE FINANCIAMIENTO 5 Recursos del Ejercicio																					12,405,743.00	0.00	12,405,743.00	12,405,743.00	0.00	4,962,297.20	4,793,066.18	4,793,066.18	4,652,792.83	4,652,792.83	7,612,676.82
<b>INSTITUCIONALES</b>																					12,405,743.00	0.00	12,405,743.00	12,405,743.00	0.00	4,962,297.20	4,793,066.18	4,793,066.18	4,652,792.83	4,652,792.83	7,612,676.82
01	001	2	5	3	3	D	004	02	E05	AD01										Servicio de Educación Superior Politécnica	12,093,151.88	0.00	12,093,151.88	12,093,151.88	0.00	4,894,215.41	4,793,066.18	4,793,066.18	4,652,792.83	4,652,792.83	7,306,085.70
01	001	2	5	3	3	D	004	02	E05	AD01	000	A	00	31101	1	1	5			Servicios Generales.	670,043.29	0.00	670,043.29	670,043.29	0.00	47,032.41	0.00	0.00	0.00	0.00	670,043.29
01	001	2	5	3	3	D	004	02	E05	AD01	000	A	00	31101	1	1	5			Servicio de Energía Eléctrica.	287,291.29	0.00	287,291.29	287,291.29	0.00	47,032.41	0.00	0.00	0.00	0.00	287,291.29
01	001	2	5	3	3	D	004	02	E05	AD01	000	A	00	33801	1	1	5			Servicios de Vigilancia.	257,472.00	0.00	257,472.00	257,472.00	0.00	0.00	0.00	0.00	0.00	0.00	257,472.00
01	001	2	5	3	3	D	004	02	E05	AD01	000	A	00	35801	1	1	5			Servicios de Lavandería, Limpieza, Higiene y Fumigación.	125,280.00	0.00	125,280.00	125,280.00	0.00	0.00	0.00	0.00	0.00	0.00	125,280.00
01	001	2	5	3	3	D	004	02	E05	AD01	000	A	1C	1000						Servicios Personales.	6,092,843.11	0.00	6,092,843.11	6,092,843.11	0.00	2,136,328.98	2,133,947.01	2,133,947.01	2,069,002.45	2,069,002.45	3,958,896.10
01	001	2	5	3	3	D	004	02	E05	AD01	000	A	1C	11304	1	1	5			Sueldo al Personal de Confianza.	4,150,027.37	0.00	4,150,027.37	4,150,027.37	0.00	1,726,966.98	1,726,692.60	1,726,692.60	1,661,748.04	1,661,748.04	2,423,334.77
01	001	2	5	3	3	D	004	02	E05	AD01	000	A	1C	13201	1	1	5			Primas de Vacaciones y Dominical.	181,984.32	0.00	181,984.32	181,984.32	0.00	0.00	0.00	0.00	0.00	0.00	181,984.32
01	001	2	5	3	3	D	004	02	E05	AD01	000	A	1C	13202	1	1	5			Aguinaldo o Gratificación de Fin de Año.	460,524.50	0.00	460,524.50	460,524.50	0.00	0.00	0.00	0.00	0.00	0.00	460,524.50
01	001	2	5	3	3	D	004	02	E05	AD01	000	A	1C	14103	1	1	5			Aportaciones al IMSS.	839,673.81	0.00	839,673.81	839,673.81	0.00	258,661.21	258,661.21	258,661.21	258,661.21	258,661.21	581,012.60
01	001	2	5	3	3	D	004	02	E05	AD01	000	A	1C	14202	1	1	5			Aportaciones al INFONAVIT.	286,690.11	0.00	286,690.11	286,690.11	0.00	78,224.64	78,187.70	78,187.70	78,187.70	78,187.70	208,502.41
01	001	2	5	3	3	D	004	02	E05	AD01	000	A	1C	15907	1	1	5			Despensa.	173,943.00	0.00	173,943.00	173,943.00	0.00	72,476.25	70,405.50	70,405.50	70,405.50	70,405.50	103,537.50
01	001	2	5	3	3	D	004	02	E05	AD01	000	A	1C	3000						Servicios Generales.	210,353.71	0.00	210,353.71	210,353.71	0.00	30,518.56	30,518.56	30,518.56	30,518.56	30,518.56	179,835.15
01	001	2	5	3	3	D	004	02	E05	AD01	000	A	1C	39801	1	1	5			Impuesto Sobre Nóminas y Otros que se Deriven de una Relación Laboral.	210,353.71	0.00	210,353.71	210,353.71	0.00	30,518.56	30,518.56	30,518.56	30,518.56	30,518.56	179,835.15
01	001	2	5	3	3	D	004	02	E05	AD01	000	A	2B	1000						Servicios Personales.	4,940,190.89	0.00	4,940,190.89	4,940,190.89	0.00	2,644,107.91	2,592,373.06	2,592,373.06	2,517,044.27	2,517,044.27	2,347,817.83
01	001	2	5	3	3	D	004	02	E05	AD01	000	A	2B	11302	1	1	5			Sueldo al Personal Docente	3,464,833.50	0.00	3,464,833.50	3,464,833.50	0.00	2,142,639.93	2,142,639.12	2,142,639.12	2,067,280.33	2,067,280.33	1,322,224.38
01	001	2	5	3	3	D	004	02	E05	AD01	000	A	2B	13205	1	1	5			Primas de Vacaciones y Dominical (Docente).	230,988.90	0.00	230,988.90	230,988.90	0.00	0.00	0.00	0.00	0.00	0.00	230,988.90
01	001	2	5	3	3	D	004	02	E05	AD01	000	A	2B	13206	1	1	5			Aguinaldo o Gratificación de Fin de Año (Docente).	384,981.50	0.00	384,981.50	384,981.50	0.00	0.00	0.00	0.00	0.00	0.00	384,981.50
01	001	2	5	3	3	D	004	02	E05	AD01	000	A	2B	14103	1	1	5			Aportaciones al IMSS.	528,249.31	0.00	528,249.31	528,249.31	0.00	342,580.97	305,734.18	305,734.18	305,734.18	305,734.18	222,515.13
01	001	2	5	3	3	D	004	02	E05	AD01	000	A	2B	14202	1	1	5			Aportaciones al INFONAVIT.	173,241.68	0.00	173,241.68	173,241.68	0.00	96,764.51	83,195.73	83,195.73	83,195.73	83,195.73	90,045.95
01	001	2	5	3	3	D	004	02	E05	AD01	000	A	2B	15411	1	1	5			Ayuda para la Adquisición de Libros por el Día del Maestro.	8,802.00	0.00	8,802.00	8,802.00	0.00	0.00	0.00	0.00	0.00	0.00	8,802.00
01	001	2	5	3	3	D	004	02	E05	AD01	000	A	2B	15909	1	1	5			Despensa (Docente).	149,094.00	0.00	149,094.00	149,094.00	0.00	62,122.50	60,834.03	60,834.03	60,834.03	60,834.03	88,259.97
01	001	2	5	3	3	D	004	02	E05	AD01	000	A	2B	3000						Servicios Generales.	179,720.88	0.00	179,720.88	179,720.88	0.00	36,227.55	36,227.55	36,227.55	36,227.55	36,227.55	143,493.33



GOBIERNO CONSTITUCIONAL DEL ESTADO DE CHIAPAS  
SECRETARÍA DE FINANZAS

2 - Etiquetado - Recursos Federales (Clasificación Administrativa)


SISTEMA PRESUPUESTARIO 2026  
(PESOS)  
CIERRE MENSUAL DE MARZO

EP-5

Página 1 de 1

martes, 31 de marzo de 2026

UR	URO	FI	FUN	SSF	PS	PP	DA	AI	PT	MPIO	GA	COGC	GASTO	GTO	AG	TG	TR	FF	DESCRIPCIÓN	Presupuesto Aprobado	Modificación Neta	Presupuesto Modificado	Presupuesto Liberado	Presupuesto por Liberar	Presupuesto Ministrado	Presupuesto Comprometido	Presupuesto Devengado	Presupuesto Ejercido	Presupuesto Pagado	Subejercido				
<b>2.1.1.2.1.080</b> Universidad Politécnica de Tapachula																			<b>12,405,743.00</b>	<b>0.00</b>	<b>12,405,743.00</b>	<b>12,405,743.00</b>	<b>0.00</b>	<b>4,962,297.20</b>	<b>866,136.86</b>	<b>866,136.86</b>	<b>767,540.60</b>	<b>767,540.60</b>	<b>11,539,606.14</b>					
<b>Gran Total</b>																			<b>12,405,743.00</b>	<b>0.00</b>	<b>12,405,743.00</b>	<b>12,405,743.00</b>	<b>0.00</b>	<b>4,962,297.20</b>	<b>866,136.86</b>	<b>866,136.86</b>	<b>767,540.60</b>	<b>767,540.60</b>	<b>11,539,606.14</b>					
<b>Total</b>																			<b>12,405,743.00</b>	<b>0.00</b>	<b>12,405,743.00</b>	<b>12,405,743.00</b>	<b>0.00</b>	<b>4,962,297.20</b>	<b>866,136.86</b>	<b>866,136.86</b>	<b>767,540.60</b>	<b>767,540.60</b>	<b>11,539,606.14</b>					
<b>TOTAL FUENTE DE FINANCIAMIENTO</b>																			<b>12,405,743.00</b>	<b>0.00</b>	<b>12,405,743.00</b>	<b>12,405,743.00</b>	<b>0.00</b>	<b>4,962,297.20</b>	<b>866,136.86</b>	<b>866,136.86</b>	<b>767,540.60</b>	<b>767,540.60</b>	<b>11,539,606.14</b>					
TOTAL GLOBAL FUNCIÓN 5 Educación																			12,405,743.00	0.00	12,405,743.00	12,405,743.00	0.00	4,962,297.20	866,136.86	866,136.86	767,540.60	767,540.60	11,539,606.14					
TOTAL GLOBAL SUBFUENTE DE FINANCIAMIENTO 5 Recursos del Ejercicio																			12,405,743.00	0.00	12,405,743.00	12,405,743.00	0.00	4,962,297.20	866,136.86	866,136.86	767,540.60	767,540.60	11,539,606.14					
<b>INSTITUCIONALES</b>																			12,405,743.00	0.00	12,405,743.00	12,405,743.00	0.00	4,962,297.20	866,136.86	866,136.86	767,540.60	767,540.60	11,539,606.14					
01	001	2	5	3	3	D	004	02	E05	A001									Servicio de Educación Superior Politécnica	12,405,743.00	0.00	12,405,743.00	12,405,743.00	0.00	4,962,297.20	866,136.86	866,136.86	767,540.60	767,540.60	11,539,606.14				
01	001	2	5	3	3	D	004	02	E05	A001	000	A	00	3000					Servicios Generales.	1,372,709.00	0.00	1,372,709.00	1,372,709.00	0.00	280,727.85	0.00	0.00	0.00	0.00	1,372,709.00				
01	001	2	5	3	3	D	004	02	E05	A001	000	A	00	31101	1	2	5		Servicio de Energía Eléctrica.	610,661.00	0.00	610,661.00	610,661.00	0.00	280,727.85	0.00	0.00	0.00	0.00	610,661.00				
01	001	2	5	3	3	D	004	02	E05	A001	000	A	00	33801	1	2	5		Servicios de Vigilancia.	386,208.00	0.00	386,208.00	386,208.00	0.00	0.00	0.00	0.00	0.00	0.00	386,208.00				
01	001	2	5	3	3	D	004	02	E05	A001	000	A	00	35801	1	2	5		Servicios de Lavandería, Limpieza, Higiene y Fumigación.	375,840.00	0.00	375,840.00	375,840.00	0.00	0.00	0.00	0.00	0.00	0.00	375,840.00				
01	001	2	5	3	3	D	004	02	E05	A001	000	A	1C	1000					Servicios Personales.	6,092,843.11	0.00	6,092,843.11	6,092,843.11	0.00	2,218,299.99	347,383.23	347,383.23	288,446.90	288,446.90	5,745,459.88				
01	001	2	5	3	3	D	004	02	E05	A001	000	A	1C	11304	1	2	5		Sueldo al Personal de Confianza.	4,150,027.37	0.00	4,150,027.37	4,150,027.37	0.00	1,726,966.88	314,165.85	314,165.85	255,229.52	255,229.52	3,835,861.52				
01	001	2	5	3	3	D	004	02	E05	A001	000	A	1C	13201	1	2	5		Primas de Vacaciones y Dominical.	181,984.32	0.00	181,984.32	181,984.32	0.00	0.00	0.00	0.00	0.00	0.00	181,984.32				
01	001	2	5	3	3	D	004	02	E05	A001	000	A	1C	13202	1	2	5		Aguinaldo o Gratificación de Fin de Año.	460,524.50	0.00	460,524.50	460,524.50	0.00	0.00	0.00	0.00	0.00	0.00	460,524.50				
01	001	2	5	3	3	D	004	02	E05	A001	000	A	1C	14103	1	2	5		Aportaciones al IMSS.	839,673.81	0.00	839,673.81	839,673.81	0.00	337,980.54	19,412.38	19,412.38	19,412.38	19,412.38	820,261.43				
01	001	2	5	3	3	D	004	02	E05	A001	000	A	1C	14202	1	2	5		Aportaciones al INFONAVIT.	286,690.11	0.00	286,690.11	286,690.11	0.00	80,876.32	0.00	0.00	0.00	0.00	286,690.11				
01	001	2	5	3	3	D	004	02	E05	A001	000	A	1C	15907	1	2	5		Despensa.	173,943.00	0.00	173,943.00	173,943.00	0.00	72,476.25	13,805.00	13,805.00	13,805.00	13,805.00	160,138.00				
01	001	2	5	3	3	D	004	02	E05	A001	000	A	2B	1000					Servicios Personales.	4,940,190.89	0.00	4,940,190.89	4,940,190.89	0.00	2,463,269.36	518,753.63	518,753.63	479,093.70	479,093.70	4,421,437.26				
01	001	2	5	3	3	D	004	02	E05	A001	000	A	2B	11302	1	2	5		Sueldo al Personal Docente	3,464,833.50	0.00	3,464,833.50	3,464,833.50	0.00	1,867,543.01	507,709.63	507,709.63	468,049.70	468,049.70	2,957,123.87				
01	001	2	5	3	3	D	004	02	E05	A001	000	A	2B	13205	1	2	5		Primas de Vacaciones y Dominical (Docente).	230,988.90	0.00	230,988.90	230,988.90	0.00	0.00	0.00	0.00	0.00	0.00	230,988.90				
01	001	2	5	3	3	D	004	02	E05	A001	000	A	2B	13206	1	2	5		Aguinaldo o Gratificación de Fin de Año (Docente).	384,981.50	0.00	384,981.50	384,981.50	0.00	0.00	0.00	0.00	0.00	0.00	384,981.50				
01	001	2	5	3	3	D	004	02	E05	A001	000	A	2B	14103	1	2	5		Aportaciones al IMSS.	528,249.31	0.00	528,249.31	528,249.31	0.00	418,677.64	0.00	0.00	0.00	0.00	528,249.31				
01	001	2	5	3	3	D	004	02	E05	A001	000	A	2B	14202	1	2	5		Aportaciones al INFONAVIT.	173,241.68	0.00	173,241.68	173,241.68	0.00	106,124.21	0.00	0.00	0.00	0.00	173,241.68				
01	001	2	5	3	3	D	004	02	E05	A001	000	A	2B	15411	1	2	5		Ayuda para la Adquisición de Libros por el Día del Maestro.	8,802.00	0.00	8,802.00	8,802.00	0.00	8,802.00	0.00	0.00	0.00	0.00	8,802.00				
01	001	2	5	3	3	D	004	02	E05	A001	000	A	2B	15909	1	2	5		Despensa (Docente).	149,094.00	0.00	149,094.00	149,094.00	0.00	62,122.50	11,044.00	11,044.00	11,044.00	11,044.00	138,050.00				



GOBIERNO CONSTITUCIONAL DEL ESTADO DE CHIAPAS

SECRETARÍA DE FINANZAS

Por Capítulos, Concepto, Partida Genérica y Partida Específica por Clasificación Administrativa

SISTEMA PRESUPUESTARIO 2026

(PESOS)

CIERRE MENSUAL DE MARZO

EP-03

Página 1 de 1

2.1.1.2.1.080 Universidad Politécnica de Tapachula

martes, 31 de marzo de 2026

Capítulo/Concepto/ Partida/Gasto	Descripción	Presupuesto Aprobado	Modificación Neta	Presupuesto Modificado	Presupuesto Liberado	Presupuesto por Liberar	Presupuesto Ministrado	Presupuesto Comprometido	Presupuesto Devengado	Presupuesto Ejercido	Presupuesto Pagado	Subejercicio
<b>Gran Total</b>		<b>24,811,486.00</b>	<b>0.00</b>	<b>24,811,486.00</b>	<b>24,811,486.00</b>	<b>0.00</b>	<b>9,924,594.40</b>	<b>5,659,203.04</b>	<b>5,659,203.04</b>	<b>5,420,333.43</b>	<b>5,420,333.43</b>	<b>19,152,282.96</b>
<b>INSTITUCIONALES</b>												
1000	Servicios Personales.	22,066,068.00	0.00	22,066,068.00	22,066,068.00	0.00	9,462,006.24	5,592,456.93	5,592,456.93	5,353,587.32	5,353,587.32	16,473,611.07
1100	Remuneraciones al Personal de Carácter Permanente.	15,229,721.74	0.00	15,229,721.74	15,229,721.74	0.00	7,464,116.70	4,691,177.20	4,691,177.20	4,452,307.59	4,452,307.59	10,538,544.54
113	Sueldos Base al Personal Permanente.	15,229,721.74	0.00	15,229,721.74	15,229,721.74	0.00	7,464,116.70	4,691,177.20	4,691,177.20	4,452,307.59	4,452,307.59	10,538,544.54
11302	Sueldo al Personal Docente	6,929,667.00	0.00	6,929,667.00	6,929,667.00	0.00	4,010,182.94	2,650,318.75	2,650,318.75	2,535,330.03	2,535,330.03	4,279,348.25
11304	Sueldo al Personal de Confianza.	8,300,054.74	0.00	8,300,054.74	8,300,054.74	0.00	3,453,933.76	2,040,858.45	2,040,858.45	1,916,977.56	1,916,977.56	6,259,196.29
1300	Remuneraciones Adicionales y Especiales.	2,516,958.44	0.00	2,516,958.44	2,516,958.44	0.00	0.00	0.00	0.00	0.00	0.00	2,516,958.44
132	Primas de Vacaciones, Dominical y Gratificación de Fin de Año.	2,516,958.44	0.00	2,516,958.44	2,516,958.44	0.00	0.00	0.00	0.00	0.00	0.00	2,516,958.44
13201	Primas de Vacaciones y Dominical.	363,968.64	0.00	363,968.64	363,968.64	0.00	0.00	0.00	0.00	0.00	0.00	363,968.64
13202	Aguinaldo o Gratificación de Fin de Año.	921,049.00	0.00	921,049.00	921,049.00	0.00	0.00	0.00	0.00	0.00	0.00	921,049.00
13205	Primas de Vacaciones y Dominical (Docente).	461,977.80	0.00	461,977.80	461,977.80	0.00	0.00	0.00	0.00	0.00	0.00	461,977.80
13206	Aguinaldo o Gratificación de Fin de Año (Docente).	769,963.00	0.00	769,963.00	769,963.00	0.00	0.00	0.00	0.00	0.00	0.00	769,963.00
1400	Seguridad Social.	3,655,709.82	0.00	3,655,709.82	3,655,709.82	0.00	1,719,890.04	745,191.20	745,191.20	745,191.20	745,191.20	2,910,518.62
141	Aportaciones de Seguridad Social.	2,735,846.24	0.00	2,735,846.24	2,735,846.24	0.00	1,357,900.36	583,807.77	583,807.77	583,807.77	583,807.77	2,152,038.47
14103	Aportaciones al IMSS.	2,735,846.24	0.00	2,735,846.24	2,735,846.24	0.00	1,357,900.36	583,807.77	583,807.77	583,807.77	583,807.77	2,152,038.47
142	Aportaciones a Fondos de Vivienda.	919,863.58	0.00	919,863.58	919,863.58	0.00	361,989.68	161,383.43	161,383.43	161,383.43	161,383.43	758,480.15
14202	Aportaciones al INFONAVIT.	919,863.58	0.00	919,863.58	919,863.58	0.00	361,989.68	161,383.43	161,383.43	161,383.43	161,383.43	758,480.15
1500	Otras Prestaciones Sociales y Económicas.	663,678.00	0.00	663,678.00	663,678.00	0.00	277,999.50	156,088.53	156,088.53	156,088.53	156,088.53	507,589.47
154	Prestaciones Contractuales.	17,604.00	0.00	17,604.00	17,604.00	0.00	8,802.00	0.00	0.00	0.00	0.00	17,604.00
15411	Ayuda para la Adquisición de Libros por el Día del Maestro.	17,604.00	0.00	17,604.00	17,604.00	0.00	8,802.00	0.00	0.00	0.00	0.00	17,604.00
159	Otras Prestaciones Sociales y Económicas.	646,074.00	0.00	646,074.00	646,074.00	0.00	269,197.50	156,088.53	156,088.53	156,088.53	156,088.53	489,985.47
15907	Despensa.	347,886.00	0.00	347,886.00	347,886.00	0.00	144,952.50	84,210.50	84,210.50	84,210.50	84,210.50	263,675.50
15909	Despensa (Docente).	298,188.00	0.00	298,188.00	298,188.00	0.00	124,245.00	71,878.03	71,878.03	71,878.03	71,878.03	226,309.97
3000	Servicios Generales.	2,745,418.00	0.00	2,745,418.00	2,745,418.00	0.00	462,588.16	66,746.11	66,746.11	66,746.11	66,746.11	2,678,671.89
3100	Servicios Básicos.	897,952.29	0.00	897,952.29	897,952.29	0.00	327,760.26	0.00	0.00	0.00	0.00	897,952.29
311	Energía Eléctrica.	897,952.29	0.00	897,952.29	897,952.29	0.00	327,760.26	0.00	0.00	0.00	0.00	897,952.29
31101	Servicio de Energía Eléctrica.	897,952.29	0.00	897,952.29	897,952.29	0.00	327,760.26	0.00	0.00	0.00	0.00	897,952.29
3300	Servicios Profesionales, Científicos, Técnicos y Otros Servicios.	956,271.12	0.00	956,271.12	956,271.12	0.00	68,081.79	0.00	0.00	0.00	0.00	956,271.12
331	Servicios Legales, de Contabilidad, Auditoría y Relacionados.	272,327.12	0.00	272,327.12	272,327.12	0.00	68,081.79	0.00	0.00	0.00	0.00	272,327.12
33111	Asesorías.	272,327.12	0.00	272,327.12	272,327.12	0.00	68,081.79	0.00	0.00	0.00	0.00	272,327.12
333	Servicios de Consultoría Administrativa, Procesos, Técnica y en Tecnologías de la Información.	40,264.00	0.00	40,264.00	40,264.00	0.00	0.00	0.00	0.00	0.00	0.00	40,264.00
33303	Servicios Relacionados con Certificación de Procesos.	40,264.00	0.00	40,264.00	40,264.00	0.00	0.00	0.00	0.00	0.00	0.00	40,264.00
338	Servicios de Vigilancia.	643,680.00	0.00	643,680.00	643,680.00	0.00	0.00	0.00	0.00	0.00	0.00	643,680.00
33801	Servicios de Vigilancia.	643,680.00	0.00	643,680.00	643,680.00	0.00	0.00	0.00	0.00	0.00	0.00	643,680.00
3500	Servicios de Instalación, Reparación, Mantenimiento y Conservación.	501,120.00	0.00	501,120.00	501,120.00	0.00	0.00	0.00	0.00	0.00	0.00	501,120.00
358	Servicios de Limpieza y Manejo de Desechos.	501,120.00	0.00	501,120.00	501,120.00	0.00	0.00	0.00	0.00	0.00	0.00	501,120.00
35801	Servicios de Lavandería, Limpieza, Higiene y Fumigación.	501,120.00	0.00	501,120.00	501,120.00	0.00	0.00	0.00	0.00	0.00	0.00	501,120.00
3900	Otros Servicios Generales.	390,074.59	0.00	390,074.59	390,074.59	0.00	66,746.11	66,746.11	66,746.11	66,746.11	66,746.11	323,328.48
398	Impuesto Sobre Nóminas y Otros que se Deriven de una Relación Laboral.	390,074.59	0.00	390,074.59	390,074.59	0.00	66,746.11	66,746.11	66,746.11	66,746.11	66,746.11	323,328.48
39801	Impuesto Sobre Nóminas y Otros que se Deriven de una Relación Laboral.	210,353.71	0.00	210,353.71	210,353.71	0.00	30,518.56	30,518.56	30,518.56	30,518.56	30,518.56	179,835.15
39804	Impuesto Sobre Nóminas y Otros que se Deriven de una Relación Laboral (Docente).	179,720.88	0.00	179,720.88	179,720.88	0.00	36,227.55	36,227.55	36,227.55	36,227.55	36,227.55	143,493.33

GOBIERNO CONSTITUCIONAL DEL ESTADO DE CHIAPAS

SECRETARÍA DE FINANZAS

Resumen Tipo de Gasto y Partida  
SISTEMA PRESUPUESTARIO 2026

(PESOS)

CIERRE MENSUAL DE MARZO

EP-08

Página 1 de 2

2.1.1.2.1.080 Universidad Politécnica de Tapachula

martes, 31 de marzo de 2026

TIPO GASTO / CAPÍTULOS / CONCEPTOS / PARTIDAS	DESCRIPCIÓN	Presupuesto Aprobado	Modificación Neta	Presupuesto Modificado	Presupuesto Liberado	Presupuesto por Liberar	Presupuesto Ministrado	Presupuesto Comprometido	Presupuesto Devengado	Presupuesto Ejercido	Presupuesto Pagado	Subejercicio
<b>Gran Total</b>		24,811,486.00	0.00	24,811,486.00	24,811,486.00	0.00	9,924,594.40	5,659,203.04	5,659,203.04	5,420,333.43	5,420,333.43	19,152,282.96
<b>Total Institucional</b>		24,811,486.00	0.00	24,811,486.00	24,811,486.00	0.00	9,924,594.40	5,659,203.04	5,659,203.04	5,420,333.43	5,420,333.43	19,152,282.96
<b>Total Inversión</b>		0.00	0.00	0.00	0.00	0.00	0.00	0.00	0.00	0.00	0.00	0.00
<b>Total</b>		24,811,486.00	0.00	24,811,486.00	24,811,486.00	0.00	9,924,594.40	5,659,203.04	5,659,203.04	5,420,333.43	5,420,333.43	19,152,282.96
<b>Institucional</b>		24,811,486.00	0.00	24,811,486.00	24,811,486.00	0.00	9,924,594.40	5,659,203.04	5,659,203.04	5,420,333.43	5,420,333.43	19,152,282.96
<b>Inversión</b>		0.00	0.00	0.00	0.00	0.00	0.00	0.00	0.00	0.00	0.00	0.00
<b>1 Gasto Corriente</b>		24,811,486.00	0.00	24,811,486.00	24,811,486.00	0.00	9,924,594.40	5,659,203.04	5,659,203.04	5,420,333.43	5,420,333.43	19,152,282.96
1000 Servicios Personales.		22,066,068.00	0.00	22,066,068.00	22,066,068.00	0.00	9,462,006.24	5,592,456.93	5,592,456.93	5,353,587.32	5,353,587.32	16,473,611.67
1100 Remuneraciones al Personal de Carácter Permanente.		15,229,721.74	0.00	15,229,721.74	15,229,721.74	0.00	7,464,116.70	4,691,177.20	4,691,177.20	4,452,307.59	4,452,307.59	16,538,544.54
113 Sueldos Base al Personal Permanente.		15,229,721.74	0.00	15,229,721.74	15,229,721.74	0.00	7,464,116.70	4,691,177.20	4,691,177.20	4,452,307.59	4,452,307.59	16,538,544.54
11302 Sueldo al Personal Docente		6,929,667.00	0.00	6,929,667.00	6,929,667.00	0.00	4,015,182.94	2,650,318.75	2,650,318.75	2,535,330.03	2,535,330.03	4,279,346.75
11304 Sueldo al Personal de Confianza.		8,300,054.74	0.00	8,300,054.74	8,300,054.74	0.00	3,453,933.76	2,040,858.45	2,040,858.45	1,916,977.56	1,916,977.56	4,259,197.79
1300 Remuneraciones Adicionales y Especiales.		2,516,958.44	0.00	2,516,958.44	2,516,958.44	0.00	0.00	0.00	0.00	0.00	0.00	2,516,958.44
132 Primas de Vacaciones, Dominical y Gratificación de Fin de Año.		2,516,958.44	0.00	2,516,958.44	2,516,958.44	0.00	0.00	0.00	0.00	0.00	0.00	2,516,958.44
13201 Primas de Vacaciones y Dominical.		363,968.64	0.00	363,968.64	363,968.64	0.00	0.00	0.00	0.00	0.00	0.00	363,968.64
13202 Aguinaldo o Gratificación de Fin de Año.		921,049.00	0.00	921,049.00	921,049.00	0.00	0.00	0.00	0.00	0.00	0.00	921,049.00
13205 Primas de Vacaciones y Dominical (Docente).		461,977.80	0.00	461,977.80	461,977.80	0.00	0.00	0.00	0.00	0.00	0.00	461,977.80
13206 Aguinaldo o Gratificación de Fin de Año (Docente).		769,963.00	0.00	769,963.00	769,963.00	0.00	0.00	0.00	0.00	0.00	0.00	769,963.00
1400 Seguridad Social.		3,655,709.82	0.00	3,655,709.82	3,655,709.82	0.00	1,719,890.04	745,191.20	745,191.20	745,191.20	745,191.20	2,910,518.62
141 Aportaciones de Seguridad Social.		2,735,846.24	0.00	2,735,846.24	2,735,846.24	0.00	1,357,900.36	583,807.77	583,807.77	583,807.77	583,807.77	2,152,036.47
14103 Aportaciones al IMSS.		2,735,846.24	0.00	2,735,846.24	2,735,846.24	0.00	1,357,900.36	583,807.77	583,807.77	583,807.77	583,807.77	2,152,036.47
142 Aportaciones a Fondos de Vivienda.		919,863.58	0.00	919,863.58	919,863.58	0.00	361,989.68	161,383.43	161,383.43	161,383.43	161,383.43	758,481.15
14202 Aportaciones al INFONAVIT.		919,863.58	0.00	919,863.58	919,863.58	0.00	361,989.68	161,383.43	161,383.43	161,383.43	161,383.43	758,481.15
1500 Otras Prestaciones Sociales y Económicas.		663,678.00	0.00	663,678.00	663,678.00	0.00	277,999.50	156,088.53	156,088.53	156,088.53	156,088.53	507,589.47
154 Prestaciones Contractuales.		17,604.00	0.00	17,604.00	17,604.00	0.00	8,802.00	0.00	0.00	0.00	0.00	17,604.00
15411 Ayuda para la Adquisición de Libros por el Día del Maestro.		17,604.00	0.00	17,604.00	17,604.00	0.00	8,802.00	0.00	0.00	0.00	0.00	17,604.00
159 Otras Prestaciones Sociales y Económicas.		646,074.00	0.00	646,074.00	646,074.00	0.00	269,197.50	156,088.53	156,088.53	156,088.53	156,088.53	489,985.47
15907 Despensa.		347,886.00	0.00	347,886.00	347,886.00	0.00	144,952.50	84,210.50	84,210.50	84,210.50	84,210.50	263,675.50
15909 Despensa (Docente).		298,188.00	0.00	298,188.00	298,188.00	0.00	124,245.00	71,878.03	71,878.03	71,878.03	71,878.03	226,309.97
3000 Servicios Generales.		2,745,418.00	0.00	2,745,418.00	2,745,418.00	0.00	452,588.16	66,746.11	66,746.11	66,746.11	66,746.11	2,678,671.89
3100 Servicios Básicos.		897,952.29	0.00	897,952.29	897,952.29	0.00	327,760.26	0.00	0.00	0.00	0.00	897,952.29
311 Energía Eléctrica.		897,952.29	0.00	897,952.29	897,952.29	0.00	327,760.26	0.00	0.00	0.00	0.00	897,952.29
31101 Servicio de Energía Eléctrica.		897,952.29	0.00	897,952.29	897,952.29	0.00	327,760.26	0.00	0.00	0.00	0.00	897,952.29
3300 Servicios Profesionales, Científicos, Técnicos y Otros Servicios.		956,271.12	0.00	956,271.12	956,271.12	0.00	68,081.79	0.00	0.00	0.00	0.00	956,271.12
331 Servicios Legales, de Contabilidad, Auditoría y Relacionados.		272,327.12	0.00	272,327.12	272,327.12	0.00	68,081.79	0.00	0.00	0.00	0.00	272,327.12

