



CHIAPAS



"2026, AÑO DE MARGARITA MAZA PARADA"  
"AÑO DE JAIME SABINES GUTIÉRREZ"

UNIVERSIDAD POLITÉCNICA DE TAPACHULA  
RECTORIA

OFICIO UPTAP/REC-0176/2026

Tapachula, Chiapas a 01 de junio de 2026

*Acuse*

Manuel Francisco Antonio Pariente Gavito  
Secretario de Finanzas  
PRESENTE.

At'n Yonmi Marisol Reyes Aguilar  
Dirección de Contabilidad Gubernamental

De conformidad con el Artículo 49 Fracción III de la Normatividad Contable del Estado de Chiapas para el Ejercicio Fiscal 2026, y con el objetivo de dar cumplimiento al mismo, adjunto al presente me permito enviar la Información Financiera y la Información Presupuestal correspondiente a la Cuenta Pública con cierre al Primer Trimestre del ejercicio 2026.



Sin otro asunto en particular, reciba un cordial y afectuoso saludo.

Atentamente

Innovación y Tecnología al Servicio de la Sociedad"

Andrés Sánchez de León

Rector

Universidad Politécnica de Tapachula



C.c.p. Juan José Abarca Pérez.- Subsecretaría de Egresos.- Para su conocimiento  
Ana Laura Romero Basurto.- Secretaría Anticorrupción y Buen Gobierno.- Mismo fin  
José Luis Valdez Acevedo.- Secretario Administrativo de la Universidad Politécnica de Tapachula.- Mismo fin  
Archivo/Minutario  
ASDL/jiva/fim/vhj

Carretera Tapachula-Puerto Madero Km. 24+300 SN Puerto Madero (San Benito) C.P. 30830 Tapachula, Chiapas, México



SECRETARÍA DE EDUCACIÓN GOBIERNO DE CHIAPAS

Conmutador: +52 962 689 0090

secretaria.administrativa@uptapachula.edu.mx

www.uptapachula.edu.mx



**SECRETARÍA  
DE FINANZAS**  
GOBIERNO DE CHIAPAS  
2024 - 2030

21121080

**UNIVERSIDAD POLITÉCNICA DE TAPACHULA**

# **CUENTA PÚBLICA ESTATAL**

**INFORMACIÓN FINANCIERA**

**PRIMER TRIMESTRE**

**EJERCICIO FISCAL  
2026**

SISTEMA CONTABLE 2026  
 ESTADO DE SITUACIÓN FINANCIERA  
 AL 31 DE MARZO DEL 2026  
 (Cifras en Pesos)

| Concepto  | 2026                  | 2025                  | Concepto  | 2026                  | 2025                  |
|---|-----------------------|-----------------------|---|-----------------------|-----------------------|
| <b>ACTIVO</b>   |                       |                       | <b>PASIVO</b>   |                       |                       |
| <i>Activo Circulante</i>                                      |                       |                       | <i>Pasivo Circulante</i>  |                       |                       |
| Efectivo y Equivalentes                                       | 6,120,653.05          | 8,973,110.77          | Cuentas por Pagar a Corto Plazo   | 238,869.61            | 3,420,199.35          |
| Derechos a Recibir Efectivo o Equivalentes                    | 0.00                  | 0.00                  | Documentos por Pagar a Corto Plazo  | 0.00                  | 0.00                  |
| Derechos a Recibir Bienes o Servicios                         | 0.00                  | 0.00                  | Porción a Corto Plazo de la Deuda Pública a Largo Plazo                             | 0.00                  | 0.00                  |
| Inventarios   | 0.00                  | 0.00                  | Títulos y Valores a Corto Plazo   | 0.00                  | 0.00                  |
| Almacenes   | 0.00                  | 0.00                  | Pasivos Diferidos a Corto Plazo   | 0.00                  | 0.00                  |
| Estimación por Pérdida o Deterioro de Activos Circulantes     | 0.00                  | 0.00                  | Fondos y Bienes de Terceros en Garantía y/o Administración a Corto Plazo            | 0.00                  | 0.00                  |
| Otros Activos Circulantes                                     | 0.00                  | 0.00                  | Provisiones a Corto Plazo   | 0.00                  | 0.00                  |
| <b>Total de Activos Circulantes</b>                           | <b>6,120,653.05</b>   | <b>8,973,110.77</b>   | Otros Pasivos a Corto Plazo   | 816,856.03            | 1,908,286.20          |
| <i>Activo No Circulante</i>                                   |                       |                       | <b>Total de Pasivos Circulantes</b>   |                       |                       |
| Inversiones Financieras a Largo Plazo                         | 0.00                  | 0.00                  |   | <b>1,055,725.64</b>   | <b>5,328,485.55</b>   |
| Derechos a Recibir Efectivo o Equivalentes a Largo Plazo      | 6,758.45              | 6,758.45              | <i>Pasivo No Circulante</i>   |                       |                       |
| Bienes Inmuebles, Infraestructura y Construcciones en Proceso | 88,409,277.16         | 88,409,277.16         | Cuentas por Pagar a Largo Plazo   | 0.00                  | 0.00                  |
| Bienes Muebles  | 25,901,546.23         | 25,901,546.23         | Documentos por Pagar a Largo Plazo  | 0.00                  | 0.00                  |
| Activos Intangibles   | 198,210.00            | 198,210.00            | Deuda Pública a Largo Plazo   | 0.00                  | 0.00                  |
| Depreciación, Deterioro y Amortización Acumulada de Bienes    | (12,301,298.51)       | (12,301,298.51)       | Pasivos Diferidos a Largo Plazo   | 1,090,095.21          | 1,090,095.21          |
| Activos Diferidos   | 0.00                  | 0.00                  | Fondos y Bienes de Terceros en Garantía y/o Administración a Largo Plazo            | 0.00                  | 0.00                  |
| Estimación por Pérdida o Deterioro de Activos no Circulantes  | 0.00                  | 0.00                  | Provisiones a Largo Plazo   | 0.00                  | 0.00                  |
| Otros Activos no Circulantes                                  | 0.00                  | 0.00                  | <b>Total de Pasivos No Circulantes</b>  |                       |                       |
| <b>Total de Activos No Circulantes</b>                        | <b>102,214,493.33</b> | <b>102,214,493.33</b> |   | <b>1,090,095.21</b>   | <b>1,090,095.21</b>   |
| <b>Total del Activo</b>                                       |                       |                       | <b>Total del Pasivo</b>   |                       |                       |
|   | <b>108,335,146.38</b> | <b>111,187,604.10</b> |   | <b>2,145,820.85</b>   | <b>6,418,580.76</b>   |
|   |                       |                       | <b>HACIENDA PÚBLICA / PATRIMONIO</b>  |                       |                       |
|   |                       |                       | <i>Hacienda Pública/Patrimonio Contribuido</i>                                      |                       |                       |
|   |                       |                       | Aportaciones  | 1,824,460.35          | 1,824,460.35          |
|   |                       |                       | Donaciones de Capital   | 0.00                  | 0.00                  |
|   |                       |                       | Actualización de la Hacienda Pública/Patrimonio                                     | 1,824,460.35          | 1,824,460.35          |
|   |                       |                       |   | 0.00                  | 0.00                  |
|   |                       |                       | <i>Hacienda Pública/Patrimonio Generado</i>   |                       |                       |
|   |                       |                       | Resultados del Ejercicio (Ahorro/Dosahorro)   | 104,364,865.18        | 102,944,562.99        |
|   |                       |                       | Resultados de Ejercicios Anteriores   | 4,265,391.36          | (1,923,077.31)        |
|   |                       |                       | Revalúos  | 100,099,473.82        | 104,867,640.30        |
|   |                       |                       | Reservas  | 0.00                  | 0.00                  |
|   |                       |                       | Rectificaciones de Resultados de Ejercicios Anteriores                              | 0.00                  | 0.00                  |
|   |                       |                       | <i>Exceso o Insuficiencia en la Actualización de la Hacienda Pública/Patrimonio</i> |                       |                       |
|   |                       |                       | Resultado por Posición Monetaria  | 0.00                  | 0.00                  |
|   |                       |                       | Resultado por Tenencia de Activos no Monetarios                                     | 0.00                  | 0.00                  |
|   |                       |                       | <b>Total Hacienda Pública/Patrimonio</b>  |                       |                       |
|   |                       |                       |   | <b>106,169,325.53</b> | <b>104,769,023.34</b> |
|   |                       |                       | <b>Total del Pasivo y Hacienda Pública/Patrimonio</b>                               |                       |                       |
|   |                       |                       |   | <b>108,335,146.38</b> | <b>111,187,604.10</b> |

Mtro. Andrés Sánchez de León  
 Rector

Lic. José Luis Valdez Acevedo  
 Secretario Administrativo

"Bajo protesta de decir verdad declaramos que los Estados Financieros y sus notas, son razonablemente correctos y son responsabilidad del emisor".

SISTEMA CONTABLE 2026  
ESTADO DE SITUACIÓN FINANCIERA  
AL 31 DE MARZO DEL 2026  
(Cifras en Pesos)

*AA*

| Concepto  | 2026                 | 2025                 | Concepto   | 2026                | 2025                |
|---|----------------------|----------------------|--|---------------------|---------------------|
| <b>ACTIVO</b>   |                      |                      | <b>PASIVO</b>  |                     |                     |
| <b>Activo Circulante</b>  |                      |                      | <b>Pasivo Circulante</b>   |                     |                     |
| Efectivo y Equivalentes   | 6,120,653.05         | 8,973,110.77         | Cuentas por Pagar a Corto Plazo  | 238,869.61          | 3,420,199.35        |
| Efectivo  | 0.00                 | 0.00                 | Servicios Personales por Pagar a Corto Plazo                                     | 0.00                | 658,858.05          |
| Bancos/Tesorería  | 0.00                 | 0.00                 | Proveedores por Pagar a Corto Plazo  | 0.00                | 1,002,900.44        |
| Bancos/Dependencias y Otros   | 5,459,316.82         | 7,507,628.54         | Contratistas por Obras Públicas por Pagar a Corto Plazo                          | 0.00                | 0.00                |
| Inversiones Temporales (Hasta 3 Meses)  | 0.00                 | 0.00                 | Participaciones y Aportaciones por Pagar a Corto Plazo                           | 0.00                | 0.00                |
| Fondos con Afectación Específica  | 497,413.20           | 1,301,559.20         | Transferencias Otorgadas por Pagar a Corto Plazo                                 | 0.00                | 0.00                |
| Depósitos de Fondos de Terceros en Garantía y/o Administración                            | 163,923.03           | 163,923.03           | Intereses, Comisiones y Otros Gastos de la Deuda Pública por Pagar a Corto Plazo | 0.00                | 0.00                |
| Otros Efectivos y Equivalentes  | 0.00                 | 0.00                 | Retenciones y Contribuciones por Pagar a Corto Plazo                             | 238,869.61          | 1,645,331.69        |
|   |                      |                      | Devoluciones de la Ley de Ingresos por Pagar a Corto Plazo                       | 0.00                | 0.00                |
| <b>Derechos a Recibir Efectivo o Equivalentes</b>   | <b>0.00</b>          | <b>0.00</b>          | Otras Cuentas por Pagar a Corto Plazo  | 0.00                | 113,049.17          |
| Inversiones Financieras de Corto Plazo  | 0.00                 | 0.00                 |  |                     |                     |
| Cuentas por Cobrar a Corto Plazo  | 0.00                 | 0.00                 | <b>Documentos por Pagar a Corto Plazo</b>  | <b>0.00</b>         | <b>0.00</b>         |
| Deudores Diversos por Cobrar a Corto Plazo  | 0.00                 | 0.00                 | Documentos Comerciales por Pagar a Corto Plazo                                   | 0.00                | 0.00                |
| Ingresos por Recuperar a Corto Plazo  | 0.00                 | 0.00                 | Documentos con Contratistas por Obras Públicas por Pagar a Corto Plazo           | 0.00                | 0.00                |
| Deudores por Anticipos de la Tesorería a Corto Plazo                                      | 0.00                 | 0.00                 | Otros Documentos por Pagar a Corto Plazo   | 0.00                | 0.00                |
| Préstamos Otorgados a Corto Plazo   | 0.00                 | 0.00                 |  |                     |                     |
| Otros Derechos a Recibir Efectivo o Equivalentes a Corto Plazo                            | 0.00                 | 0.00                 | <b>Porción a Corto Plazo de la Deuda Pública a Largo Plazo</b>                   | <b>0.00</b>         | <b>0.00</b>         |
|   |                      |                      | Porción a Corto Plazo de la Deuda Pública Interna                                | 0.00                | 0.00                |
| <b>Derechos a Recibir Bienes o Servicios</b>  | <b>0.00</b>          | <b>0.00</b>          | Porción a Corto Plazo de la Deuda Pública Externa                                | 0.00                | 0.00                |
| Anticipos a Proveedores por Adquisición de Bienes y Prestación de Servicios a Corto Plazo | 0.00                 | 0.00                 | Porción a Corto Plazo de Arrendamiento Financiero                                | 0.00                | 0.00                |
| Anticipo a Proveedores por Adquisición de Bienes Inmuebles y Muebles a Corto Plazo        | 0.00                 | 0.00                 |  |                     |                     |
| Anticipo a Proveedores por Adquisición de Bienes Intangibles a Corto Plazo                | 0.00                 | 0.00                 | <b>Títulos y Valores a Corto Plazo</b>   | <b>0.00</b>         | <b>0.00</b>         |
| Anticipo a Contratistas por Obras Públicas a Corto Plazo                                  | 0.00                 | 0.00                 | Títulos y Valores de la Deuda Pública Interna a Corto Plazo                      | 0.00                | 0.00                |
| Otros Derechos a Recibir Bienes o Servicios a Corto Plazo                                 | 0.00                 | 0.00                 | Títulos y Valores de la Deuda Pública Externa a Corto Plazo                      | 0.00                | 0.00                |
|   |                      |                      |  |                     |                     |
| <b>Inventarios</b>  | <b>0.00</b>          | <b>0.00</b>          | <b>Pasivos Diferidos a Corto Plazo</b>   | <b>0.00</b>         | <b>0.00</b>         |
| Inventario de Mercancías para Venta   | 0.00                 | 0.00                 | Ingresos Cobrados por Adelantado a Corto Plazo                                   | 0.00                | 0.00                |
| Inventario de Mercancías Terminadas   | 0.00                 | 0.00                 | Intereses Cobrados por Adelantado a Corto Plazo                                  | 0.00                | 0.00                |
| Inventario de Mercancías en Proceso de Elaboración  | 0.00                 | 0.00                 | Otros Pasivos Diferidos a Corto Plazo  | 0.00                | 0.00                |
| Inventario de Materias Primas, Materiales y Suministros para Producción                   | 0.00                 | 0.00                 |  |                     |                     |
| Bienes en Tránsito  | 0.00                 | 0.00                 | <b>Fondos y Bienes de Terceros en Garantía y/o Administración a Corto Plazo</b>  | <b>0.00</b>         | <b>0.00</b>         |
|   |                      |                      | Fondos en Garantía a Corto Plazo   | 0.00                | 0.00                |
| <b>Almacenes</b>  | <b>0.00</b>          | <b>0.00</b>          | Fondos en Administración a Corto Plazo   | 0.00                | 0.00                |
| Almacén de Materiales y Suministros de Consumo  | 0.00                 | 0.00                 | Fondos Contingentes a Corto Plazo  | 0.00                | 0.00                |
|   |                      |                      | Fondos de Fideicomisos, Mandatos y Contratos Análogos a Corto Plazo              | 0.00                | 0.00                |
| <b>Estimación por Pérdida o Deterioro de Activos Circulantes</b>                          | <b>0.00</b>          | <b>0.00</b>          | Otros Fondos de Terceros en Garantía y/o Administración a Corto Plazo            | 0.00                | 0.00                |
| Estimaciones para Cuentas Incobrables por Derechos a Recibir Efectivo o Equivalentes      | 0.00                 | 0.00                 | Valores y Bienes en Garantía a Corto Plazo                                       | 0.00                | 0.00                |
| Estimación por Deterioro de Inventarios   | 0.00                 | 0.00                 |  |                     |                     |
|   |                      |                      | <b>Provisiones a Corto Plazo</b>   | <b>0.00</b>         | <b>0.00</b>         |
| <b>Otros Activos Circulantes</b>  | <b>0.00</b>          | <b>0.00</b>          | Provisión para Demandas y Juicios a Corto Plazo                                  | 0.00                | 0.00                |
| Valores en Garantía   | 0.00                 | 0.00                 | Provisión para Contingencias a Corto Plazo                                       | 0.00                | 0.00                |
| Bienes en Garantía (excluye depósitos de fondos)  | 0.00                 | 0.00                 | Otras Provisiones a Corto Plazo  | 0.00                | 0.00                |
| Bienes Derivados de Embargos, Decomisos, Aseguramientos y Dación en Pago                  | 0.00                 | 0.00                 |  |                     |                     |
| Adquisición con Fondos de Terceros  | 0.00                 | 0.00                 | <b>Otros Pasivos a Corto Plazo</b>   | <b>816,856.03</b>   | <b>1,908,286.20</b> |
|   |                      |                      | Ingresos por Clasificar  | 816,856.03          | 1,908,286.20        |
| <b>Total de Activos Circulantes</b>   | <b>6,120,653.05</b>  | <b>8,973,110.77</b>  | Recaudación por Participar   | 0.00                | 0.00                |
|   |                      |                      | Otros Pasivos Circulantes  | 0.00                | 0.00                |
| <b>Activo No Circulante</b>   |                      |                      | <b>Total de Pasivos Circulantes</b>  | <b>1,055,725.64</b> | <b>5,328,485.55</b> |
| <b>Inversiones Financieras a Largo Plazo</b>  | <b>0.00</b>          | <b>0.00</b>          |  |                     |                     |
| Inversiones a Largo Plazo   | 0.00                 | 0.00                 | <b>Pasivo No Circulante</b>  |                     |                     |
| Títulos y Valores a Largo Plazo   | 0.00                 | 0.00                 | <b>Cuentas por Pagar a Largo Plazo</b>   | <b>0.00</b>         | <b>0.00</b>         |
| Fideicomisos, Mandatos y Contratos Análogos   | 0.00                 | 0.00                 | Proveedores por Pagar a Largo Plazo  | 0.00                | 0.00                |
| Participaciones y Aportaciones de Capital   | 0.00                 | 0.00                 | Contratistas por Obras Públicas por Pagar a Largo Plazo                          | 0.00                | 0.00                |
|   |                      |                      |  |                     |                     |
| <b>Derechos a Recibir Efectivo o Equivalentes a Largo Plazo</b>                           | <b>6,758.45</b>      | <b>6,758.45</b>      | <b>Documentos por Pagar a Largo Plazo</b>  | <b>0.00</b>         | <b>0.00</b>         |
| Documentos por Cobrar a Largo Plazo   | 758.45               | 758.45               | Documentos Comerciales por Pagar a Largo Plazo                                   | 0.00                | 0.00                |
| Deudores Diversos a Largo Plazo   | 6,000.00             | 6,000.00             | Documentos con Contratistas por Obras Públicas por Pagar a Largo Plazo           | 0.00                | 0.00                |
| Ingresos por Recuperar a Largo Plazo  | 0.00                 | 0.00                 | Otros Documentos por Pagar a Largo Plazo   | 0.00                | 0.00                |
| Préstamos Otorgados a Largo Plazo   | 0.00                 | 0.00                 |  |                     |                     |
| Otros Derechos a Recibir Efectivo o Equivalentes a Largo Plazo                            | 0.00                 | 0.00                 | <b>Deuda Pública a Largo Plazo</b>   | <b>0.00</b>         | <b>0.00</b>         |
|   |                      |                      | Títulos y Valores de la Deuda Pública Interna a Largo Plazo                      | 0.00                | 0.00                |
| <b>Bienes Inmuebles, Infraestructura y Construcciones en Proceso</b>                      | <b>88,409,277.16</b> | <b>88,409,277.16</b> | Títulos y Valores de la Deuda Pública Externa a Largo Plazo                      | 0.00                | 0.00                |
| Terrenos  | 1,824,460.35         | 1,824,460.35         | Préstamos de la Deuda Pública Interna por Pagar a Largo Plazo                    | 0.00                | 0.00                |
| Viviendas   | 0.00                 | 0.00                 | Préstamos de la Deuda Pública Externa por Pagar a Largo Plazo                    | 0.00                | 0.00                |
| Edificios no Habitacionales   | 86,584,816.81        | 86,584,816.81        | Arrendamiento Financiero por Pagar a Largo Plazo                                 | 0.00                | 0.00                |
| Infraestructura   | 0.00                 | 0.00                 |  |                     |                     |
| Construcciones en Proceso en Bienes de Dominio Público                                    | 0.00                 | 0.00                 | <b>Pasivos Diferidos a Largo Plazo</b>   | <b>1,090,095.21</b> | <b>1,090,095.21</b> |
| Construcciones en Proceso en Bienes Propios   | 0.00                 | 0.00                 | Créditos Diferidos a Largo Plazo   | 0.00                | 0.00                |
| Otros Bienes Inmuebles  | 0.00                 | 0.00                 | Intereses Cobrados por Adelantado a Largo Plazo                                  | 0.00                | 0.00                |
|   |                      |                      | Otros Pasivos Diferidos a Largo Plazo  | 1,090,095.21        | 1,090,095.21        |
| <b>Bienes Muebles</b>   | <b>25,901,546.23</b> | <b>25,901,546.23</b> |  |                     |                     |
| Mobiliario y Equipo de Administración   | 6,727,082.63         | 6,727,082.63         | <b>Fondos y Bienes de Terceros en Garantía y/o Administración a Largo Plazo</b>  | <b>0.00</b>         | <b>0.00</b>         |
| Mobiliario y Equipo Educacional y Recreativo  | 2,453,219.15         | 2,453,219.15         | Fondos en Garantía a Largo Plazo   | 0.00                | 0.00                |
| Equipo e Instrumental Médico y de Laboratorio   | 1,775,799.68         | 1,775,799.68         | Fondos en Administración a Largo Plazo   | 0.00                | 0.00                |
| Vehículos y Equipo de Transporte  | 5,815,871.91         | 5,815,871.91         | Fondos Contingentes a Largo Plazo  | 0.00                | 0.00                |
| Equipo de Defensa y Seguridad   | 0.00                 | 0.00                 | Fondos de Fideicomisos, Mandatos y Contratos Análogos a Largo Plazo              | 0.00                | 0.00                |
| Maquinaria, Otros Equipos y Herramientas  | 9,129,572.86         | 9,129,572.86         | Otros Fondos de Terceros en Garantía y/o Administración a Largo Plazo            | 0.00                | 0.00                |
| Colecciones, Obras de Arte y Objetos Valiosos   | 0.00                 | 0.00                 | Valores y Bienes en Garantía a Largo Plazo                                       | 0.00                | 0.00                |
| Activos Biológicos  | 0.00                 | 0.00                 |  |                     |                     |
|   |                      |                      | <b>Provisiones a Largo Plazo</b>   | <b>0.00</b>         | <b>0.00</b>         |
| <b>Activos Intangibles</b>  | <b>198,210.00</b>    | <b>198,210.00</b>    | Provisión para Demandas y Juicios a Largo Plazo                                  | 0.00                | 0.00                |
| Software  | 0.00                 | 0.00                 | Provisión para Pensiones a Largo Plazo   | 0.00                | 0.00                |
| Patentes, Marcas y Derechos   | 0.00                 | 0.00                 | Provisión para Contingencias a Largo Plazo                                       | 0.00                | 0.00                |
| Concesiones y Franquicias   | 0.00                 | 0.00                 | Otras Provisiones a Largo Plazo  | 0.00                | 0.00                |
| Licencias   | 198,210.00           | 198,210.00           |  |                     |                     |
| Otros Activos Intangibles   | 0.00                 | 0.00                 | <b>Total de Pasivos No Circulantes</b>   | <b>1,090,095.21</b> | <b>1,090,095.21</b> |
|   |                      |                      |  |                     |                     |
| <b>Total del Pasivo</b>   | <b>2,145,820.85</b>  | <b>6,418,580.76</b>  |  |                     |                     |



SISTEMA CONTABLE 2026  
ESTADO DE SITUACIÓN FINANCIERA  
AL 31 DE MARZO DEL 2026

(Cifras en Posos)

Fecha: 21/05/2026

| Concepto  | 2026                   | 2025                   | Concepto   | 2026                  | 2025                  |
|---|------------------------|------------------------|--|-----------------------|-----------------------|
| <b>Depreciación, Deterioro y Amortización Acumulada de Bienes</b>                             | <b>(12,301,298.51)</b> | <b>(12,301,298.51)</b> | <b>HACIENDA PÚBLICA / PATRIMONIO</b>   |                       |                       |
| Depreciación Acumulada de Bienes Inmuebles  | 0.00                   | 0.00                   | Hacienda Pública/Patrimonio Contribuido                                      | 1,824,460.35          | 1,824,460.35          |
| Depreciación Acumulada de Infraestructura   | 0.00                   | 0.00                   | Aportaciones   | 0.00                  | 0.00                  |
| Depreciación Acumulada de Bienes Muebles  | (12,301,298.51)        | (12,301,298.51)        | Aportaciones   | 0.00                  | 0.00                  |
| Deterioro Acumulado de Bienes   | 0.00                   | 0.00                   | Donaciones de Capital  | 1,824,460.35          | 1,824,460.35          |
| Amortización Acumulada de Activos Intangibles   | 0.00                   | 0.00                   | Donaciones de Capital  | 1,824,460.35          | 1,824,460.35          |
| <b>Activos Diferidos</b>  | <b>0.00</b>            | <b>0.00</b>            | Actualización de la Hacienda Pública/Patrimonio                              | 0.00                  | 0.00                  |
| Estudios, Formulación y Evaluación de Proyectos   | 0.00                   | 0.00                   | Actualización de la Hacienda Pública/Patrimonio                              | 0.00                  | 0.00                  |
| Derechos sobre Bienes en Régimen de Arrendamiento Financiero                                  | 0.00                   | 0.00                   | Hacienda Pública/Patrimonio Generado   | 104,364,865.18        | 102,944,562.99        |
| Gastos Pagados por Adelantado a Largo Plazo   | 0.00                   | 0.00                   | Resultados del Ejercicio (Ahorro/Desahorro)                                  | 4,265,391.36          | (1,923,077.31)        |
| Anilicpos a Largo Plazo   | 0.00                   | 0.00                   | Resultados del Ejercicio (Ahorro/Desahorro)                                  | 4,265,391.36          | (1,923,077.31)        |
| Beneficios al Retiro de Empleados Pagados por Adelantado                                      | 0.00                   | 0.00                   | Resultados de Ejercicios Anteriores  | 100,099,473.82        | 104,867,640.30        |
| Otros Activos Diferidos   | 0.00                   | 0.00                   | Resultados de Ejercicios Anteriores  | 100,099,473.82        | 104,867,640.30        |
| <b>Estimación por Pérdida o Deterioro de Activos no Circulantes</b>                           | <b>0.00</b>            | <b>0.00</b>            | Revalúos   | 0.00                  | 0.00                  |
| Estimaciones por Pérdida de Cuentas Incobrables de Documentos por Cobrar a Largo Plazo        | 0.00                   | 0.00                   | Revalúo de Bienes Inmuebles  | 0.00                  | 0.00                  |
| Estimaciones por Pérdida de Cuentas Incobrables de Deudores Diversos por Cobrar a Largo Plazo | 0.00                   | 0.00                   | Revalúo de Bienes Muebles  | 0.00                  | 0.00                  |
| Estimaciones por Pérdida de Cuentas Incobrables de Ingresos por Cobrar a Largo Plazo          | 0.00                   | 0.00                   | Revalúo de Bienes Intangibles  | 0.00                  | 0.00                  |
| Estimaciones por Pérdida de Cuentas Incobrables de Préstamos Otorgados a Largo Plazo          | 0.00                   | 0.00                   | Otros Revalúos   | 0.00                  | 0.00                  |
| Estimaciones por Pérdida de Otras Cuentas Incobrables a Largo Plazo                           | 0.00                   | 0.00                   | Reservas   | 0.00                  | 0.00                  |
| <b>Otros Activos no Circulantes</b>   | <b>0.00</b>            | <b>0.00</b>            | Reservas de Patrimonio   | 0.00                  | 0.00                  |
| Bienes en Concesión   | 0.00                   | 0.00                   | Reservas Territoriales   | 0.00                  | 0.00                  |
| Bienes en Arrendamiento Financiero  | 0.00                   | 0.00                   | Reservas por Contingencias   | 0.00                  | 0.00                  |
| Bienes en Comodato  | 0.00                   | 0.00                   | Rectificaciones de Resultados de Ejercicios Anteriores                       | 0.00                  | 0.00                  |
|   |                        |                        | Cambios en Políticas Contables   | 0.00                  | 0.00                  |
|   |                        |                        | Cambios por Errores Contables  | 0.00                  | 0.00                  |
|   |                        |                        | Exceso o Insuficiencia en la Actualización de la Hacienda Pública/Patrimonio | 0.00                  | 0.00                  |
|   |                        |                        | Resultado por Posición Monetaria   | 0.00                  | 0.00                  |
|   |                        |                        | Resultado por Posición Monetaria   | 0.00                  | 0.00                  |
|   |                        |                        | Resultado por Tenencia de Activos no Monetarios                              | 0.00                  | 0.00                  |
|   |                        |                        | Resultado por Tenencia de Activos No Monetarios                              | 0.00                  | 0.00                  |
| <b>Total de Activos No Circulantes</b>  | <b>102,214,493.33</b>  | <b>102,214,493.33</b>  | <b>Total Hacienda Pública/Patrimonio</b>                                     | <b>106,189,325.53</b> | <b>104,769,023.34</b> |
| <b>Total del Activo</b>   | <b>108,335,146.38</b>  | <b>111,187,604.10</b>  | <b>Total del Pasivo y Hacienda Pública/Patrimonio</b>                        | <b>108,335,146.38</b> | <b>111,187,604.10</b> |

Mtro. Andrés Sánchez de León  
Rector

Lic. José Luis Valdez Acevedo  
Secretario Administrativo

"Bajo protesta de decir verdad declaramos que los Estados Financieros y sus notas, son razonablemente correctos y son responsabilidad del emisor".

SISTEMA CONTABLE 2026  
 ESTADO DE ACTIVIDADES  
 DEL 1o. DE ENERO AL 31 DE MARZO DE 2026  
 (Cifras en Pesos)

| Concepto  | 2026                | 2025                  |
|---|---------------------|-----------------------|
| <b>INGRESOS Y OTROS BENEFICIOS</b>  |                     |                       |
| Ingresos de Gestión   | 0.00                | 0.00                  |
| Impuestos   | 0.00                | 0.00                  |
| Cuotas y Aportaciones de Seguridad Social   | 0.00                | 0.00                  |
| Contribuciones de Mejoras   | 0.00                | 0.00                  |
| Derechos  | 0.00                | 0.00                  |
| Productos   | 0.00                | 0.00                  |
| Aprovechamientos  | 0.00                | 0.00                  |
| Ingresos por Venta de Bienes y Prestación de Servicios  | 0.00                | 0.00                  |
| <i>Participaciones, Aportaciones, Convenios, Incentivos Derivados de la Colaboración Fiscal, Fondos Distintos de Aportaciones, Transferencias, Asignaciones, Subsidios y Subvenciones, y Pensiones y Jubilaciones</i> | <b>9,924,594.40</b> | <b>36,554,643.70</b>  |
| Participaciones, Aportaciones, Convenios, Incentivos Derivados de la Colaboración Fiscal y Fondos Distintos de Aportaciones   | 0.00                | 0.00                  |
| Transferencias, Asignaciones, Subsidios y Subvenciones, y Pensiones y Jubilaciones  | 9,924,594.40        | 36,554,643.70         |
| <i>Otros Ingresos y Beneficios</i>  | <b>0.00</b>         | <b>0.00</b>           |
| Ingresos Financieros  | 0.00                | 0.00                  |
| Incremento por Variación de Inventarios   | 0.00                | 0.00                  |
| Disminución del Exceso de Estimaciones por Pérdida o Deterioro u Obsolescencia  | 0.00                | 0.00                  |
| Disminución del Exceso de Provisiones   | 0.00                | 0.00                  |
| Otros Ingresos y Beneficios Varios  | 0.00                | 0.00                  |
| <b>Total de Ingresos y Otros Beneficios</b>   | <b>9,924,594.40</b> | <b>36,554,643.70</b>  |
| <b>GASTOS Y OTRAS PÉRDIDAS</b>  |                     |                       |
| Gastos de Funcionamiento  | <b>5,659,203.04</b> | <b>33,700,121.78</b>  |
| Servicios Personales  | 5,592,456.93        | 29,633,678.14         |
| Materiales y Suministros  | 0.00                | 0.00                  |
| Servicios Generales   | 66,746.11           | 4,066,443.64          |
| Transferencias, Asignaciones, Subsidios y Otras Ayudas  | <b>0.00</b>         | <b>0.00</b>           |
| Transferencias Internas y Asignaciones al Sector Público  | 0.00                | 0.00                  |
| Transferencias al Resto del Sector Público  | 0.00                | 0.00                  |
| Subsidios y Subvenciones  | 0.00                | 0.00                  |
| Ayudas Sociales   | 0.00                | 0.00                  |
| Pensiones y Jubilaciones  | 0.00                | 0.00                  |
| Transferencias a Fideicomisos, Mandatos y Contratos Análogos  | 0.00                | 0.00                  |
| Transferencias a la Seguridad Social  | 0.00                | 0.00                  |
| Donativos   | 0.00                | 0.00                  |
| Transferencias al Exterior  | 0.00                | 0.00                  |
| Participaciones y Aportaciones  | <b>0.00</b>         | <b>0.00</b>           |
| Participaciones   | 0.00                | 0.00                  |
| Aportaciones  | 0.00                | 0.00                  |
| Convenios   | 0.00                | 0.00                  |
| Intereses, Comisiones y Otros Gastos de la Deuda Pública  | <b>0.00</b>         | <b>0.00</b>           |
| Intereses de la Deuda Pública   | 0.00                | 0.00                  |
| Comisiones de la Deuda Pública  | 0.00                | 0.00                  |
| Gastos de la Deuda Pública  | 0.00                | 0.00                  |
| Costo por Coberturas  | 0.00                | 0.00                  |
| Apoyos Financieros  | 0.00                | 0.00                  |
| Otros Gastos y Pérdidas Extraordinarias   | <b>0.00</b>         | <b>4,777,599.23</b>   |
| Estimaciones, Depreciaciones, Deterioros, Obsolescencia y Amortizaciones  | 0.00                | 4,777,599.23          |
| Provisiones   | 0.00                | 0.00                  |
| Disminución de Inventarios  | 0.00                | 0.00                  |
| Otros Gastos  | 0.00                | 0.00                  |
| Inversión Pública   | <b>0.00</b>         | <b>0.00</b>           |
| Inversión Pública no Capitalizable  | 0.00                | 0.00                  |
| <b>Total de Gastos y Otras Pérdidas</b>   | <b>5,659,203.04</b> | <b>38,477,721.01</b>  |
| <b>Resultados del Ejercicio (Ahorro/Desahorro)</b>  | <b>4,265,391.36</b> | <b>(1,923,077.31)</b> |

Mtro. Andrés Sánchez de León

Rector

Lic. José Luis Valdez Acevedo

Secretario Administrativo

"Bajo protesta de decir verdad declaramos que los Estados Financieros y sus notas, son razonablemente correctos y son responsabilidad del emisor".



SISTEMA CONTABLE 2026  
ESTADO DE VARIACIÓN EN LA HACIENDA PÚBLICA  
DEL 01 DE ENERO AL 31 DE MARZO DE 2026

(Cifras en Pesos)

Fecha:

21/05/2026

| Concepto  | Hacienda Pública / Patrimonio Contribuido | Hacienda Pública / Patrimonio Generado de Ejercicios Anteriores | Hacienda Pública / Patrimonio Generado del Ejercicio | Exceso o Insuficiencia en la Actualización de la Hacienda Pública/Patrimonio | Total          |
|---|---|---|--|--|----------------|
| Hacienda Pública / Patrimonio Contribuido Neto de 2025  | 1,824,460.35                              |   |  |  | 1,824,460.35   |
| Aportaciones  | 0.00                                      |   |  |  | 0.00           |
| Donaciones de Capital   | 1,824,460.35                              |   |  |  | 1,824,460.35   |
| Actualización de la Hacienda Pública/Patrimonio   | 0.00                                      |   |  |  | 0.00           |
| Hacienda Pública / Patrimonio Generado Neto de 2025   |   | 104,867,640.30  | (1,923,077.31)                                       |  | 102,944,562.99 |
| Resultados del Ejercicio (Ahorro/Desahorro)   |   |   | (1,923,077.31)                                       |  | (1,923,077.31) |
| Resultado de Ejercicios Anteriores  |   | 104,867,640.30  |  |  | 104,867,640.30 |
| Revalúos  |   | 0.00  |  |  | 0.00           |
| Reservas  |   | 0.00  |  |  | 0.00           |
| Rectificaciones de Resultados de Ejercicios Anteriores  |   | 0.00  |  |  | 0.00           |
| Exceso o Insuficiencia en la Actualización de la Hacienda Pública / Patrimonio Neto de 2025               |   |   |  | 0.00   | 0.00           |
| Resultado por Posición Monetaria  |   |   |  | 0.00   | 0.00           |
| Resultado por Tenencia de Activos no Monetarios   |   |   |  | 0.00   | 0.00           |
| Hacienda Pública / Patrimonio Neto Final de 2025  | 1,824,460.35                              | 104,867,640.30  | (1,923,077.31)                                       | 0.00   | 104,769,023.34 |
| Cambios en la Hacienda Pública / Patrimonio Contribuido Neto de 2026                                      | 0.00                                      |   |  |  | 0.00           |
| Aportaciones  | 0.00                                      |   |  |  | 0.00           |
| Donaciones de Capital   | 0.00                                      |   |  |  | 0.00           |
| Actualización de la Hacienda Pública/Patrimonio   | 0.00                                      |   |  |  | 0.00           |
| Variaciones de la Hacienda Pública / Patrimonio Generado Neto de 2026                                     |   | (4,768,166.48)  | 6,188,468.67   |  | 1,420,302.19   |
| Resultados del Ejercicio (Ahorro/Desahorro)   |   |   | 4,265,391.36   |  | 4,265,391.36   |
| Resultados de Ejercicios Anteriores   |   | (4,768,166.48)  | 1,923,077.31   |  | (2,845,089.17) |
| Revalúos  |   |   | 0.00   |  | 0.00           |
| Reservas  |   |   | 0.00   |  | 0.00           |
| Rectificaciones de Resultados de Ejercicios Anteriores  |   |   | 0.00   |  | 0.00           |
| Cambios en el Exceso o Insuficiencia en la Actualización de la Hacienda Pública / Patrimonio Neto de 2026 |   |   |  | 0.00   | 0.00           |
| Resultado por Posición Monetaria  |   |   |  | 0.00   | 0.00           |
| Resultado por Tenencia de Activos no Monetarios   |   |   |  | 0.00   | 0.00           |
| Hacienda Pública / Patrimonio Neto Final de 2026  | 1,824,460.35                              | 100,099,473.82  | 4,265,391.36   | 0.00   | 106,189,325.53 |

Mtro. Andrés Sánchez de León

Rector

Lic. José Luis Valdez Acevedo

Secretario Administrativo

"Bajo protesta de decir verdad declaramos que los Estados Financieros y sus notas, son razonablemente correctos y son responsabilidad del emisor".



SISTEMA CONTABLE 2026  
ESTADO DE CAMBIOS EN LA SITUACIÓN FINANCIERA  
DEL 1o. DE ENERO AL 31 DE MARZO DE 2026  
(Cifras en Pesos)

Página 1 de 1  
Fecha: 21/05/2026

| Concepto  | Origen              | Aplicación          |
|---|---------------------|---------------------|
| <b>ACTIVO</b>   | <b>2,852,457.72</b> | <b>0.00</b>         |
| <i>Activo Circulante</i>  | <b>2,852,457.72</b> | <b>0.00</b>         |
| Efectivo y Equivalentes   | 2,852,457.72        | 0.00                |
| Derechos a Recibir Efectivo o Equivalentes  | 0.00                | 0.00                |
| Derechos a Recibir Bienes o Servicios   | 0.00                | 0.00                |
| Inventarios   | 0.00                | 0.00                |
| Almacenes   | 0.00                | 0.00                |
| Estimación por Pérdida o Deterioro de Activos Circulantes                           | 0.00                | 0.00                |
| Otros Activos Circulantes   | 0.00                | 0.00                |
| <i>Activo No Circulante</i>   | <b>0.00</b>         | <b>0.00</b>         |
| Inversiones Financieras a Largo Plazo   | 0.00                | 0.00                |
| Derechos a Recibir Efectivo o Equivalentes a Largo Plazo                            | 0.00                | 0.00                |
| Bienes Inmuebles, Infraestructura y Construcciones en Proceso                       | 0.00                | 0.00                |
| Bienes Muebles  | 0.00                | 0.00                |
| Activos Intangibles   | 0.00                | 0.00                |
| Depreciación, Deterioro y Amortización Acumulada de Bienes                          | 0.00                | 0.00                |
| Activos Diferidos   | 0.00                | 0.00                |
| Estimación por Pérdida o Deterioro de Activos no Circulantes                        | 0.00                | 0.00                |
| Otros Activos no Circulantes  | 0.00                | 0.00                |
| <b>PASIVO</b>   | <b>0.00</b>         | <b>4,272,759.91</b> |
| <i>Pasivo Circulante</i>  | <b>0.00</b>         | <b>4,272,759.91</b> |
| Cuentas por Pagar a Corto Plazo   | 0.00                | 3,181,329.74        |
| Documentos por Pagar a Corto Plazo  | 0.00                | 0.00                |
| Porción a Corto Plazo de la Deuda Pública a Largo Plazo                             | 0.00                | 0.00                |
| Títulos y Valores a Corto Plazo   | 0.00                | 0.00                |
| Pasivos Diferidos a Corto Plazo   | 0.00                | 0.00                |
| Fondos y Bienes de Terceros en Garantía y/o Administración a Corto Plazo            | 0.00                | 0.00                |
| Provisiones a Corto Plazo   | 0.00                | 0.00                |
| Otros Pasivos a Corto Plazo   | 0.00                | 1,091,430.17        |
| <i>Pasivo No Circulante</i>   | <b>0.00</b>         | <b>0.00</b>         |
| Cuentas a Pagar a Largo Plazo   | 0.00                | 0.00                |
| Documentos por Pagar a Largo Plazo  | 0.00                | 0.00                |
| Deuda Pública a Largo Plazo   | 0.00                | 0.00                |
| Pasivos Diferidos a Largo Plazo   | 0.00                | 0.00                |
| Fondos y Bienes de Terceros en Garantía y/o Administración a Largo Plazo            | 0.00                | 0.00                |
| Provisiones a Largo Plazo   | 0.00                | 0.00                |
| <b>HACIENDA PÚBLICA/PATRIMONIO</b>  | <b>6,188,468.67</b> | <b>4,768,166.48</b> |
| <i>Hacienda Pública/Patrimonio Contribuido</i>                                      | <b>0.00</b>         | <b>0.00</b>         |
| Aportaciones  | 0.00                | 0.00                |
| Donaciones de Capital   | 0.00                | 0.00                |
| Actualización de la Hacienda Pública/Patrimonio                                     | 0.00                | 0.00                |
| <i>Hacienda Pública/Patrimonio Generado</i>   | <b>6,188,468.67</b> | <b>4,768,166.48</b> |
| Resultados del Ejercicio (Ahorro/Dosahorro)   | 6,188,468.67        | 0.00                |
| Resultados de Ejercicios Anteriores   | 0.00                | 4,768,166.48        |
| Revalúos  | 0.00                | 0.00                |
| Reservas  | 0.00                | 0.00                |
| Rectificaciones de Resultados de Ejercicios Anteriores                              | 0.00                | 0.00                |
| <i>Exceso o Insuficiencia en la Actualización de la Hacienda Pública/Patrimonio</i> | <b>0.00</b>         | <b>0.00</b>         |
| Resultado por Posición Monetaria  | 0.00                | 0.00                |
| Resultado por Tenencia de Activos no Monetarios                                     | 0.00                | 0.00                |

Mtro. Andrés Sánchez de León

Rector

Lic. José Luis Valdez Acevedo

Secretario Administrativo

"Bajo protesta de decir verdad declaramos que los Estados Financieros y sus notas, son razonablemente correctos y son responsabilidad del emisor".

SISTEMA CONTABLE 2026  
ESTADO DE FLUJOS DE EFECTIVO  
DEL 01 DE ENERO AL 31 DE MARZO DE 2026  
(Cifras en Pesos)

Fecha: 21/05/2026

| Concepto  | 2026                  | 2025                  |
|---|-----------------------|-----------------------|
| <b>Flujos de Efectivo de las Actividades de Operación</b>   |                       |                       |
| <b>Origen</b>   | <b>9,924,594.40</b>   | <b>36,554,643.70</b>  |
| Impuestos   | 0.00                  | 0.00                  |
| Cuotas y Aportaciones de Seguridad Social   | 0.00                  | 0.00                  |
| Contribuciones de Mejoras   | 0.00                  | 0.00                  |
| Derechos  | 0.00                  | 0.00                  |
| Productos   | 0.00                  | 0.00                  |
| Aprovechamientos  | 0.00                  | 0.00                  |
| Ingresos por Venta de Bienes y Prestación de Servicios  | 0.00                  | 0.00                  |
| Participaciones, Aportaciones, Convenios, Incentivos Derivados de la Colaboración Fiscal y Fondos Distintos de Aportaciones | 0.00                  | 0.00                  |
| Transferencias, Asignaciones, Subsidios y Subvenciones, y Pensiones y Jubilaciones  | 0.00                  | 0.00                  |
| Otros Orígenes de Operación   | 9,924,594.40          | 36,554,643.70         |
| <b>Aplicación</b>   | <b>5,659,203.04</b>   | <b>38,477,721.01</b>  |
| Servicios Personales  | 5,592,456.93          | 29,633,678.14         |
| Materiales y Suministros  | 0.00                  | 0.00                  |
| Servicios Generales   | 66,746.11             | 4,066,443.64          |
| Transferencias Internas y Asignaciones al Sector Público  | 0.00                  | 0.00                  |
| Transferencias al Resto del Sector Público  | 0.00                  | 0.00                  |
| Subsidios y Subvenciones  | 0.00                  | 0.00                  |
| Ayudas Sociales   | 0.00                  | 0.00                  |
| Pensiones y Jubilaciones  | 0.00                  | 0.00                  |
| Transferencias a Fideicomisos, Mandatos y Contratos Análogos  | 0.00                  | 0.00                  |
| Transferencias a la Seguridad Social  | 0.00                  | 0.00                  |
| Donativos   | 0.00                  | 0.00                  |
| Transferencias al Exterior  | 0.00                  | 0.00                  |
| Participaciones   | 0.00                  | 0.00                  |
| Aportaciones  | 0.00                  | 0.00                  |
| Convenios   | 0.00                  | 0.00                  |
| Otras Aplicaciones de Operación   | 0.00                  | 4,777,599.23          |
| <b>Flujos Netos de Efectivo de las Actividades de Operación</b>   | <b>4,265,391.36</b>   | <b>(1,923,077.31)</b> |
| <b>Flujos de Efectivo de las Actividades de Inversión</b>   |                       |                       |
| <b>Origen</b>   | <b>1,923,077.31</b>   | <b>10,966,435.28</b>  |
| Bienes Inmuebles, Infraestructura y Construcciones en Proceso   | 0.00                  | 0.00                  |
| Bienes Muebles  | 0.00                  | 0.00                  |
| Otros Orígenes de Inversión   | 1,923,077.31          | 10,966,435.28         |
| <b>Aplicación</b>   | <b>4,768,166.48</b>   | <b>11,628,024.69</b>  |
| Bienes Inmuebles, Infraestructura y Construcciones en Proceso   | 0.00                  | 0.00                  |
| Bienes Muebles  | 0.00                  | 0.00                  |
| Otras Aplicaciones de Inversión   | 4,768,166.48          | 11,628,024.69         |
| <b>Flujos Netos de Efectivo de las Actividades de Inversión</b>   | <b>(2,845,089.17)</b> | <b>(661,589.41)</b>   |
| <b>Flujos de Efectivo de las Actividades de Financiamiento</b>  |                       |                       |
| <b>Origen</b>   | <b>0.00</b>           | <b>2,118,279.18</b>   |
| Endeudamiento Neto  | 0.00                  | 0.00                  |
| Interno   | 0.00                  | 0.00                  |
| Externo   | 0.00                  | 0.00                  |
| Otros Orígenes de Financiamiento  | 0.00                  | 2,118,279.18          |
| <b>Aplicación</b>   | <b>4,272,759.91</b>   | <b>486,167.52</b>     |
| Servicios de la Deuda   | 0.00                  | 0.00                  |
| Interno   | 0.00                  | 0.00                  |
| Externo   | 0.00                  | 0.00                  |
| Otras Aplicaciones de Financiamiento  | 4,272,759.91          | 486,167.52            |
| <b>Flujos Netos de Efectivo por Actividades de Financiamiento</b>   | <b>(4,272,759.91)</b> | <b>1,632,111.66</b>   |
| <b>Incremento/Disminución Neta en el Efectivo y Equivalentes al Efectivo</b>  | <b>(2,852,457.72)</b> | <b>(952,555.06)</b>   |
| <b>Efectivo y Equivalentes al Efectivo al Inicio del Ejercicio</b>  | <b>8,973,110.77</b>   | <b>9,925,665.83</b>   |
| <b>Efectivo y Equivalentes al Efectivo al Final del Ejercicio</b>   | <b>6,120,653.05</b>   | <b>8,973,110.77</b>   |

Mtro. Andrés Sánchez de León

Rector

Lic. José Luis Valdez Acevedo

Secretario Administrativo



SISTEMA CONTABLE 2026


ESTADO ANALITICO DEL ACTIVO


DEL 01 DE ENERO AL 31 DE MARZO DEL 2026  
(Cifras en Pesos)

Página 1 de 1

Fecha: 21/05/2026

| Concepto  | Saldo Inicial         | Cargos del Período   | Abonos del Período   | Saldo Final           | Variación del Período |
|---|-----------------------|----------------------|----------------------|-----------------------|-----------------------|
| <b>ACTIVO</b>   | <b>111,187,604.10</b> | <b>26,944,840.68</b> | <b>29,797,298.40</b> | <b>108,335,146.38</b> | <b>(2,852,457.72)</b> |
| <b>ACTIVO CIRCULANTE</b>                                      | <b>8,973,110.77</b>   | <b>26,944,840.68</b> | <b>29,797,298.40</b> | <b>6,120,653.05</b>   | <b>(2,852,457.72)</b> |
| Efectivo y Equivalentes                                       | 8,973,110.77          | 26,944,840.68        | 29,797,298.40        | 6,120,653.05          | (2,852,457.72)        |
| Derechos a Recibir Efectivo o Equivalentes                    | 0.00                  | 0.00                 | 0.00                 | 0.00                  | 0.00                  |
| Derechos a Recibir Bienes o Servicios                         | 0.00                  | 0.00                 | 0.00                 | 0.00                  | 0.00                  |
| Inventarios   | 0.00                  | 0.00                 | 0.00                 | 0.00                  | 0.00                  |
| Almacenes   | 0.00                  | 0.00                 | 0.00                 | 0.00                  | 0.00                  |
| Estimación por Pérdida o Deterioro de Activos Circulantes     | 0.00                  | 0.00                 | 0.00                 | 0.00                  | 0.00                  |
| Otros Activos Circulantes                                     | 0.00                  | 0.00                 | 0.00                 | 0.00                  | 0.00                  |
| <b>ACTIVO NO CIRCULANTE</b>                                   | <b>102,214,493.33</b> | <b>0.00</b>          | <b>0.00</b>          | <b>102,214,493.33</b> | <b>0.00</b>           |
| Inversiones Financieras a Largo Plazo                         | 0.00                  | 0.00                 | 0.00                 | 0.00                  | 0.00                  |
| Derechos a Recibir Efectivo o Equivalentes a Largo Plazo      | 6,758.45              | 0.00                 | 0.00                 | 6,758.45              | 0.00                  |
| Bienes Inmuebles, Infraestructura y Construcciones en Proceso | 88,409,277.16         | 0.00                 | 0.00                 | 88,409,277.16         | 0.00                  |
| Bienes Muebles  | 25,901,546.23         | 0.00                 | 0.00                 | 25,901,546.23         | 0.00                  |
| Activos Intangibles   | 198,210.00            | 0.00                 | 0.00                 | 198,210.00            | 0.00                  |
| Depreciación, Deterioro y Amortización Acumulada de Bienes    | (12,301,298.51)       | 0.00                 | 0.00                 | (12,301,298.51)       | 0.00                  |
| Activos Diferidos   | 0.00                  | 0.00                 | 0.00                 | 0.00                  | 0.00                  |
| Estimación por Pérdida o Deterioro de Activos no Circulantes  | 0.00                  | 0.00                 | 0.00                 | 0.00                  | 0.00                  |
| Otros Activos no Circulantes                                  | 0.00                  | 0.00                 | 0.00                 | 0.00                  | 0.00                  |

  
Mtro. Andrés Sánchez de León  
Rector


  
Lic. José Luis Valdez Acevedo  
Secretario Administrativo

"Bajo protesta de decir verdad declaramos que los Estados Financieros y sus notas, son razonablemente correctos y son responsabilidad del emisor".

**GOBIERNO CONSTITUCIONAL DEL ESTADO DE CHIAPAS**  
**UNIVERSIDAD POLITÉCNICA DE TAPACHULA**  
**SISTEMA CONTABLE 2026**  
**ESTADO ANALÍTICO DE LA DEUDA Y OTROS PASIVOS**  
**DEL 1o. DE ENERO AL 31 DE MARZO DE 2026**  
**(Cifras en Pesos)**

| DENONIMACIÓN DE LAS DEUDAS                     | MONEDA DE CONTRATACIÓN | INSTITUCIÓN O PAIS ACREEDOR | SALDO INICIAL DEL PERÍODO | SALDO FINAL DEL PERÍODO |
|--|------------------------|-----------------------------|---------------------------|-------------------------|
| <b>DEUDA PÚBLICA</b>                           |                        |                             |                           |                         |
| <b>Corto Plazo</b>                             |                        |                             |                           |                         |
| <b>Deuda Interna</b>                           |                        |                             | <b>0.00</b>               | <b>0.00</b>             |
| Instituciones de Crédito                       |                        |                             |                           |                         |
| BBVA MEXICO, S.A.                              | Moneda Nacional        | México                      | 0.00                      | 0.00                    |
| BANOBRAS, S.N.C.                               | Moneda Nacional        | México                      | 0.00                      | 0.00                    |
| BANORTE, S.A.                                  | Moneda Nacional        | México                      | 0.00                      | 0.00                    |
| INTERACCIONES, S.A.                            | Moneda Nacional        | México                      | 0.00                      | 0.00                    |
| SANTANDER, S.A.                                | Moneda Nacional        | México                      | 0.00                      | 0.00                    |
| SCOTIABANK INVERLAT, S.A.                      | Moneda Nacional        | México                      | 0.00                      | 0.00                    |
| Títulos y Valores                              | Moneda Nacional        | México                      | 0.00                      | 0.00                    |
| Arrendamientos Financieros                     | Moneda Nacional        | México                      | 0.00                      | 0.00                    |
| <b>Deuda Externa</b>                           |                        |                             | <b>0.00</b>               | <b>0.00</b>             |
| Organismos Financieros Internacionales         |                        |                             |                           |                         |
| Deuda Bilateral                                |                        |                             | 0.00                      | 0.00                    |
| Títulos y Valores                              |                        |                             | 0.00                      | 0.00                    |
| Arrendamientos Financieros                     |                        |                             | 0.00                      | 0.00                    |
| <b>Subtotal de Deuda Pública a Corto Plazo</b> |                        |                             | <b>0.00</b>               | <b>0.00</b>             |
| <b>Largo Plazo</b>                             |                        |                             |                           |                         |
| <b>Deuda Interna</b>                           |                        |                             | <b>0.00</b>               | <b>0.00</b>             |
| Instituciones de Crédito                       |                        |                             |                           |                         |
| BBVA MEXICO, S.A.                              | Moneda Nacional        | México                      | 0.00                      | 0.00                    |
| BANOBRAS, S.N.C.                               | Moneda Nacional        | México                      | 0.00                      | 0.00                    |
| BANORTE, S.A.                                  | Moneda Nacional        | México                      | 0.00                      | 0.00                    |
| SANTANDER, S.A.                                | Moneda Nacional        | México                      | 0.00                      | 0.00                    |
| Títulos y Valores                              | Moneda Nacional        | México                      | 0.00                      | 0.00                    |
| Arrendamientos Financieros                     | Moneda Nacional        | México                      | 0.00                      | 0.00                    |
| <b>Deuda Externa</b>                           |                        |                             | <b>0.00</b>               | <b>0.00</b>             |
| Organismos Financieros Internacionales         |                        |                             |                           |                         |
| Deuda Bilateral                                |                        |                             | 0.00                      | 0.00                    |
| Títulos y Valores                              |                        |                             | 0.00                      | 0.00                    |
| Arrendamientos Financieros                     |                        |                             | 0.00                      | 0.00                    |
| <b>Subtotal de Deuda Pública a Largo Plazo</b> |                        |                             | <b>0.00</b>               | <b>0.00</b>             |
| <b>Total de Otros Pasivos</b>                  | Moneda Nacional        | México                      | <b>6,418,580.76</b>       | <b>2,145,820.85</b>     |
| <b>Total de Deuda Pública y Otros Pasivos</b>  |                        |                             | <b>6,418,580.76</b>       | <b>2,145,820.85</b>     |

  
 Mtro. Andrés Sánchez de León  
 Rector

  
 Lic. José Luis Valdez Acevedo  
 Secretario Administrativo

"Bajo protesta de decir verdad declaramos que los Estados Financieros y sus notas, son razonablemente correctos y son responsabilidad del emisor".


SISTEMA CONTABLE 2026  
INFORME SOBRE PASIVOS CONTINGENTES  
DEL 1o. DE ENERO AL 31 DE MARZO DE 2026

De conformidad a las Principales Reglas de Registro y Valoración del Patrimonio (Elementos Generales), emitidas por el Consejo Nacional de Armonización Contable, publicadas en el capítulo reformado en el Diario Oficial de la Federación el 06 de octubre del 2014, y última reforma del 23 de diciembre de 2020, los Pasivos Contingentes consideran:

- a) Una obligación posible, surgida a raíz de sucesos pasados, cuya existencia ha de ser confirmada sólo por la ocurrencia, o en su caso, por la no ocurrencia, de uno o más eventos inciertos en el futuro, que no están enteramente bajo el control del organismo público.
- b) Una obligación presente, surgida a raíz de sucesos pasados, que no se ha reconocido contablemente porque: no es probable que la entidad tenga que satisfacerla, desprendiéndose de recursos que incorporen beneficios económicos; o bien el importe de la obligación no pueda ser medido con la suficiente fiabilidad.

Al respecto, se informa que éste Organismo Público a esta fecha **NO cuenta con Pasivos Contingentes** significativos pendientes de pago, ya que estos se reconocen y se liquidan en el transcurso del ejercicio, en la vigencia del presupuesto.

  
Mtro. Andrés Sánchez de León  
Rector

  
Lic. José Luis Valdez Acevedo  
Secretario Administrativo



## NOTAS A LOS ESTADOS FINANCIEROS

### Introducción

Atendiendo a lo establecido por el artículo 17 de la Ley General de Contabilidad Gubernamental, cada ente público es responsable de su contabilidad, de la operación del sistema y en consecuencia de la información que proporciona para la integración de la Cuenta Pública.

De conformidad al artículo 46, fracción I, inciso g), 47, 48 y 49 de la Ley General de Contabilidad Gubernamental, así como, a la normatividad emitida por el Consejo Nacional de Armonización Contable, a continuación, se presentan las notas a los estados financieros de la **Universidad Politécnica de Tapachula**, correspondiente al 31 de marzo de 2026, con los siguientes apartados:

- **Notas de Gestión Administrativa,**
- **Notas de Desglose, y**
- **Notas de Memoria (Cuentas de Orden).**

## NOTAS DE GESTIÓN ADMINISTRATIVA

### 1. Autorización e Historia

#### a) *Fecha de Creación del Ente Público*

La **Universidad Politécnica de Tapachula**; fue creada mediante Decreto Número 408, publicado en el Periódico Oficial del Estado de Chiapas Número 263 de fecha 5 de noviembre del 2010, como un organismo descentralizado de la administración Pública del Estado de Chiapas, con personalidad jurídica y patrimonio propio, con domicilio fiscal en la ciudad de Tapachula, Chiapas; de conformidad con lo establecido por el artículo 29 de la Constitución Política del Estado de Chiapas.

#### b) *Principales Cambios en su Estructura*

La estructura está basada en Decreto de creación No. 408, publicado en el Periódico Oficial del Estado número 263 de fecha 5 de noviembre de 2010, y en los últimos años no ha habido cambios importantes.

### 2. Panorama Económico y Financiero

La situación económica y financiera de la **Universidad Politécnica de Tapachula** fue aceptable durante el ejercicio; debido a que fueron tomados en cuenta todos los lineamientos y normas emitidos por el Consejo Nacional de Armonización Contable (CONAC), y los recursos ministrados por la Secretaría de Finanzas fueron presupuestados y erogados de manera adecuada tanto presupuestal, contable y financiera.



### 3. Organización y Objeto Social

#### a) Objeto Social

La **Universidad Politécnica de Tapachula**, tiene como objeto social conducirse con una administración eficiente y eficaz que apoye el desarrollo académico, promoviendo una vinculación estrecha con la sociedad, diseñando y operando un modelo educativo centrado en competencias y en un aprendizaje continuo centrado en el estudiante, además de impulsar la integración de las áreas del conocimiento y la calidad de los programas académicos y de todos los servicios universitarios.

#### b) Principal Actividad

- Impartir educación superior en los niveles de licenciatura, especialización, maestría, doctorado, así como cursos de actualización en sus diversas modalidades, incluyendo educación a distancia, diseñados con base en competencias, para preparar profesionales con una sólida información científica, tecnológica y en valores, conscientes del contexto nacional e internacional, en lo económico, político, social, del medio ambiente y cultural.
- Llevar a cabo investigaciones y desarrollos tecnológicos, pertinentes para el desarrollo económico y social de la región, del estado y de la nación, que faciliten la información integral de sus alumnos y egresados.
- Difundir el conocimiento y la cultura, así como la divulgación tecnológica a través de la extensión, vinculación y gestión universitaria, a sus alumnos, egresados y población en general.
- Prestar servicios tecnológicos y de asesoría, que contribuyan a mejorar el desempeño de las empresas y otras organizaciones de la región y del Estado, principalmente.
- Impartir programas de educación continua con orientación a la capacitación para el trabajo y fomento de la cultura tecnológica en la región y en el Estado.

#### c) Ejercicio Fiscal

Ejercicio 2026

#### d) Régimen Jurídico

La **Universidad Politécnica de Tapachula**; está registrada ante el Servicio de Administración Tributaria como persona moral con fines no lucrativos, cuya actividad económica es la administración pública estatal en general, y sus obligaciones son las siguientes:

- Entero de retenciones mensuales de ISR por sueldos y salarios.
- Informativa anual del subsidio para el empleo a más tardar el 15 de febrero de cada año.
- Declaración informativa anual de retenciones de ISR por sueldos y salarios e ingresos asimilados a salarios.
- Declaración informativa mensual de proveedores.

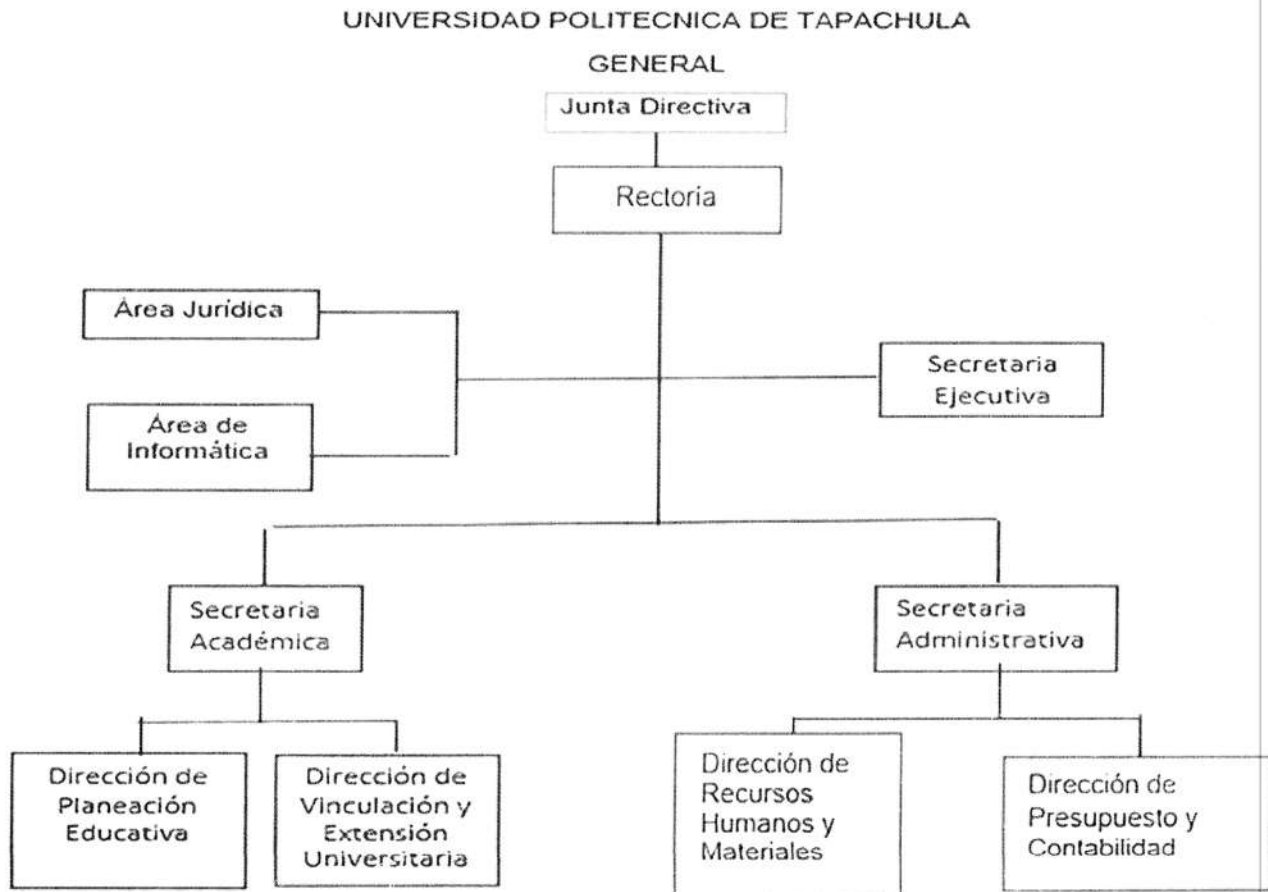
- Entero mensual de retenciones de ISR de ingresos por arrendamiento.
- Entero mensual de retenciones de ISR por ingresos asimilados a salarios.

**e) Consideraciones Fiscales del Ente**

La **Universidad Politécnica de Tapachula**, se ubica dentro de las personas morales a que se refiere el artículo 79 y 86 de la Ley del Impuesto sobre la Renta (LISR), pero tiene otras obligaciones como:

- Pagos provisionales o definitivos de retenciones de ISSS.
- Aportaciones patronales al INFONAVIT.
- Aportaciones patronales al IMSS.
- 3 % del Impuesto Sobre Nóminas.
- 10 % del ISR por arrendamiento de inmuebles.
- 3 % del Impuesto Sobre Nóminas a prestadores de servicios.

**f) Estructura Organizacional Básica**





**g) Fideicomisos de los cuales es Fideicomitente o Fideicomisario, y Contratos Análogos, incluyendo Mandatos de los cuales es parte**

(No Aplica)

#### **4. Bases de Preparación de los Estados Financieros**

Para llevar a cabo la preparación de los Estados Financieros del presente ejercicio se consideró lo siguiente:

**a) Si se ha observado la normatividad emitida por el CONAC y las disposiciones legales aplicables.**

Se ha observado las disposiciones legales de la Normatividad emitida por el CONAC y la Ley General de Contabilidad Gubernamental (LGCG), siendo congruente con la armonización contable en la emisión de los estados financieros.

**b) La normatividad aplicada para el reconocimiento, valuación y revelación de los diferentes rubros de la información financiera, así como las bases de medición utilizadas para la elaboración de los estados financieros; por ejemplo: costo histórico, valor de realización, valor razonable, valor de recuperación o cualquier otro método empleado y los criterios de aplicación de los mismos.**

Todas las cuentas que afectan económicamente a la **Universidad Politécnica de Tapachula**, están cuantificados en términos monetarios y se registran al costo histórico. El costo histórico de las operaciones corresponde al monto erogado para su adquisición conforme a la documentación contable original justificativa y comprobatoria.

**c) Postulados Básicos de Contabilidad Gubernamental (PBCG).**

Las bases de preparación de los estados financieros de **Universidad Politécnica de Tapachula**, aplican los postulados básicos siguientes:

- |  |   |
|--|---|
| 1. Sustancia Económica                   | 7. Consolidación de la Información Financiera |
| 2. Entes Públicos                        | 8. Devengo Contable                           |
| 3. Existencia Permanente                 | 9. Valuación                                  |
| 4. Revelación Suficiente                 | 10. Dualidad Económica                        |
| 5. Importancia Relativa                  | 11. Consistencia                              |
| 6. Registro e Integración Presupuestaria |   |

**d) Normatividad supletoria. En caso de emplear varios grupos de normatividades (normatividades supletorias), deberá realizar la justificación razonable correspondiente, su alineación con los PBCG y a las características cualitativas asociadas descritas en el Marco Conceptual de Contabilidad Gubernamental (MCCG) y sus modificaciones.**

(No Aplica)

*e) Para las Entidades que por primera vez estén implementando la base devengado de acuerdo a la Ley de Contabilidad; deberán revelar las nuevas políticas de reconocimiento, su plan de implementación, revelar los cambios en las políticas, la clasificación y medición de las mismas, así como su impacto en la información financiera, y presentar los últimos estados financieros con la normatividad anteriormente utilizada con las nuevas políticas para fines de comparación en la transición a la base de devengado.*

(No Aplica)

### 5. Políticas de Contabilidad Significativas

(No Aplica)

### 6. Posición en Moneda Extranjera y Protección por Riesgo Cambiario

(No Aplica)

### 7. Reporte Analítico del Activo


En las reglas específicas del Registro y Valoración del Patrimonio emitidas por el Consejo Nacional de Armonización Contable, se definió como vida útil de un activo, al periodo durante el que se espera utilizar el activo, además, se menciona que se considerará que un activo tiene una vida útil indefinida cuando, sobre la base de un análisis de todos los factores relevantes, no exista un límite previsible al periodo a lo largo del cual se espera que el activo genere rendimientos económicos o potencial de servicio, o a la utilización en la producción de bienes y servicios públicos. Con base en estas reglas, los activos de la **Universidad Politécnica de Tapachula**, sitúa la valoración de sus bienes tangibles aplicando la depreciación, utilizando el procedimiento establecido por el Consejo Nacional de Armonización Contable (CONAC).

Las principales variaciones que presenta el activo del 1 de enero al 31 de marzo de 2026, se integra de la siguiente manera:

- a) La variación negativa por \$ 2,852,457.72, del rubro efectivo y equivalentes se debe a los pagos y registros contables y presupuestarios realizados en el periodo que se informa, y los depósitos de los recursos recibidos, así como los reintegros hechos a la Tesorería Única de la Secretaría de Finanzas y a la Tesorería de la Federación (TESOFE), por concepto de economía de años anteriores y de los rendimientos financieros generados en el ejercicio 2025.

### 8. Fideicomisos, Mandatos y Análogos

La **Universidad Politécnica de Tapachula** no tiene Fideicomisos bajo su responsabilidad o donde se haya hecho aportación de recursos alguna.





## 9. Reporte de la Recaudación

(No Aplica)

## 10. Información sobre la Deuda y el Reporte Analítico de la Deuda

(No Aplica)

## 11. Calificaciones Otorgadas

(No Aplica)

## 12. Proceso de Mejora

### *a) Principales Políticas de Control Interno*

Manual de Procedimientos: Nos indica los procedimientos que debemos seguir de forma ordenada en el desarrollo de las actividades; evitando duplicidad de esfuerzos.

Ley General de Contabilidad Gubernamental (LGCG): Nos establece los criterios generales que rigen la contabilidad gubernamental y la emisión de información financiera, incluyendo la presupuestaria y programática en forma razonable y transparente.

Normatividad Contable: Tiene por objeto efectuar el registro contable de los recursos públicos y la preparación de informes financieros de forma armonizada, que dan transparencia para la interpretación, evaluación, fiscalización y entrega de informes; regulando las operaciones contables.

Normas Presupuestarias: Nos indica cómo se ejecuta el gasto público, administrándolo con eficiencia, eficacia, economía, transparencia y honradez, para rendir cuentas de los recursos públicos, así mismo contribuir a fortalecer la armonización presupuestaria y contable.

### *b) Medidas de Desempeño Financiero, Metas y Alcance*

A través del proceso de armonización contable, se da un cambio trascendental para atender en tiempo y forma el nuevo esquema de la contabilidad gubernamental, logrando resultados en materia de información financiera, transparencia y rendición de cuentas, así como, mantener la liquidez y solvencia económica.

## 13. Información por Segmentos

(No Aplica)

## 14. Eventos Posteriores al Cierre

(No Aplica)



## 15. Partes Relacionadas

"No existen partes relacionadas que pudieran ejercer influencia significativa sobre la toma de decisiones financieras y operativas"

## 16. Responsabilidad sobre la Presentación Razonable de la Información Contable

"Bajo protesta de decir verdad declaramos que los Estados Financieros y sus Notas, son razonablemente correctos y son responsabilidad del emisor"

## NOTAS DE DESGLOSE

### NOTAS AL ESTADO DE ACTIVIDADES

El Estado de Actividades refleja el resultado entre el saldo total de los ingresos captados y el saldo total de los gastos incurridos por la **Universidad Politécnica de Tapachula**, cuya diferencia positiva o negativa determina el ahorro o desahorro del 1 de enero al 31 de marzo de 2026, sin considerar la inversión física en Bienes Muebles e Inmuebles, Infraestructura y Construcciones en Proceso. De esta forma el resultado durante este periodo refleja un ahorro por \$ 4,265,391.36.

### ***Participaciones, Aportaciones, Convenios, Incentivos Derivados de la Colaboración Fiscal, Fondos Distintos de Aportaciones, Transferencias, Asignaciones, Subsidios y Subvenciones, y Pensiones y Jubilaciones***

Al 31 de marzo de 2026, el 15 % o más de este rubro están integrados por recursos presupuestales radicados a través de transferencias que la Secretaría de Finanzas realiza con base al presupuesto autorizado, para llevar a cabo las actividades de la **Universidad Politécnica de Tapachula**.

### **PARTICIPACIONES, APORTACIONES, CONVENIOS, INCENTIVOS DERIVADOS DE LA COLABORACIÓN FISCAL, FONDOS DISTINTOS DE APORTACIONES, TRANSFERENCIAS, ASIGNACIONES, SUBSIDIOS Y SUBVENCIONES, Y PENSIONES Y JUBILACIONES**

( Cifras en Pesos )

| CONCEPTO   | NATURALEZA   | 2026                   | 2025                    |
|--|--------------|------------------------|-------------------------|
| Transferencias, Asignaciones, Subsidios y Subvenciones, y Pensiones y Jubilaciones | Acreedora    | \$ 9,924,594.40        | \$ 36,554,643.70        |
|  | <b>SUMAS</b> | <b>\$ 9,924,594.40</b> | <b>\$ 36,554,643.70</b> |



## Gastos y Otras Pérdidas

### Gastos de Funcionamiento

Los gastos de funcionamiento lo integran todas las erogaciones realizadas en la operatividad al 31 de marzo de 2026, principalmente en los capítulos 1000 Servicios Personales y 3000 Servicios Generales.

Del total de los Gastos de Funcionamiento, se explican aquellas que en lo individual representan el 15 % o más, de la totalidad de las mismas, el cual se integra de la siguiente manera: el importe de \$ 5,592,456.93 correspondiente a pagos de sueldos y salarios del personal que labora en la **Universidad Politécnica de Tapachula**, así como, el importe de \$ 66,746.11 del capítulo 3000 Servicios Generales, por concepto de servicios recibidos durante la operatividad, correspondiente al 31 de marzo de 2026.

#### GASTOS DE FUNCIONAMIENTO

( Cifras en Pesos )

| CONCEPTO                 | 2026                   | 2025                    |
|--------------------------|------------------------|-------------------------|
| Servicios Personales     | \$ 5,592,456.93        | \$ 29,633,678.14        |
| Materiales y Suministros | 0.00                   | 0.00                    |
| Servicios Generales      | 66,746.11              | 4,066,443.64            |
| <b>SUMAS</b>             | <b>\$ 5,659,203.04</b> | <b>\$ 33,700,121.78</b> |

## NOTAS AL ESTADO DE SITUACIÓN FINANCIERA

El Estado de Situación Financiera muestra la posición financiera de la **Universidad Politécnica de Tapachula**, valuados y elaborados de acuerdo con los Postulados Básicos de Contabilidad Gubernamental, Normas y Metodología para la Emisión de Información Financiera y Estructura de los Estados Financieros del Ente Público y Características de sus Notas, emitidos por el Consejo Nacional de Armonización Contable (CONAC), el cual refleja los bienes y derechos que se clasifican en rubros de acuerdo a su disponibilidad de liquidez al igual que sus obligaciones o compromisos, agrupándolas con relación a su exigibilidad.

### ACTIVO

El activo se compone de los fondos, valores, derechos y bienes cuantificados en términos monetarios, los cuales dispone la **Universidad Politécnica de Tapachula**, para la operatividad y la prestación de servicios públicos, éste se integra como sigue:

#### Circulante

##### Efectivo y Equivalentes

El rubro de efectivo y equivalentes al 31 de marzo de 2026 asciende a \$ 6,120,653.05, el cual representa el 100 % del total de activo circulante, se integra por la disponibilidad financiera para cubrir los compromisos de pagos de



impuestos y otras contribuciones. También, se encuentran los depósitos otorgados a terceros por el servicio de arrendamiento de instalaciones o equipos utilizados, así como CFE.

**EFFECTIVO Y EQUIVALENTES**

( Cifras en Pesos )

| CONCEPTO   | 2026                   | 2025                   |
|--|------------------------|------------------------|
| Bancos/Dependencias y Otros                                    | \$ 5,459,316.82        | \$ 7,507,628.54        |
| Fondos con Afectación Específica                               | 497,413.20             | 1,301,559.20           |
| Depósitos de Fondos de Terceros en Garantía y/o Administración | 163,923.03             | 163,923.03             |
| <b>SUMAS</b>   | <b>\$ 6,120,653.05</b> | <b>\$ 8,973,110.77</b> |

| FONDOS CON AFECTACIÓN ESPECÍFICA                           | 2026                 | 2025                   |
|--|----------------------|------------------------|
| FGP- Subsidios para Organismos Descentralizados Estatales  | \$ 10,870.80         | \$ 1,034,151.00        |
| UPTap Subsidios para Organismos Descentralizados Estatales | 219,134.20           | 0.00                   |
| Ingresos Estatales 2012                                    | 39,725.00            | 39,725.00              |
| Fondo General de Participaciones 2015                      | 191,167.41           | 191,167.41             |
| Fondo General de Participaciones 2018                      | 9,934.22             | 9,934.22               |
| Fondo General de Participaciones 2020                      | 26,581.57            | 26,581.57              |
| <b>SUMAS</b>   | <b>\$ 497,413.20</b> | <b>\$ 1,301,559.20</b> |

**No Circulante**

***Derechos a Recibir Efectivo o Equivalentes a Largo Plazo***

Este rubro del activo asciende a \$ 6,758.45 que corresponde a ejercicios anteriores; se integra por los préstamos a largo plazo concedidos a funcionarios y empleados de la Universidad Politécnica de Tapachula pendientes de recuperar, asimismo, por los deudores morosos por gastos a comprobar, los cuales se encuentran pendientes de comprobar al 31 de marzo de 2026. Derivado de lo anterior, se están realizando las gestiones necesarias ante la Secretaría de Finanzas para su comprobación y/o regularización.

**DERECHOS A RECIBIR EFECTIVO O EQUIVALENTES A LARGO PLAZO**

( Cifras en Pesos )

| CONCEPTO                            | VENCIMIENTO<br>(DÍAS) | 2026               | 2025               |
|-------------------------------------|-----------------------|--------------------|--------------------|
| Documentos por Cobrar a Largo Plazo | > 365                 | \$ 758.45          | \$ 758.45          |
| Deudores Diversos a Largo Plazo     | > 365                 | 6,000.00           | 6,000.00           |
| <b>SUMAS</b>                        |                       | <b>\$ 6,758.45</b> | <b>\$ 6,758.45</b> |



GOBIERNO CONSTITUCIONAL DEL ESTADO DE CHIAPAS  
UNIVERSIDAD POLITÉCNICA DE TAPACHULA  
NOTAS A LOS ESTADOS FINANCIEROS  
DEL 1 DE ENERO AL 31 DE MARZO DE 2026  
(Cifras en Pesos)

Fecha: 21/05/2026

| DOCUMENTOS POR COBRAR A LARGO PLAZO | VENCIMIENTO (DÍAS) | 2026      | 2025      |
|-------------------------------------|--------------------|-----------|-----------|
| Entregas en efectivo                | > 365              | \$ 758.45 | \$ 758.45 |
| SUMAS                               |                    | \$ 758.45 | \$ 758.45 |

| DEUDORES DIVERSOS A LARGO PLAZO | VENCIMIENTO (DÍAS) | 2026        | 2025        |
|---------------------------------|--------------------|-------------|-------------|
| Gastos a Comprobar              | > 365              | \$ 6,000.00 | \$ 6,000.00 |
| SUMAS                           |                    | \$ 6,000.00 | \$ 6,000.00 |

**Bienes Inmuebles, Infraestructura y Construcciones en Proceso**

Al 31 de marzo de 2026, este rubro del activo asciende a \$ 88,409,277.16 y representa el valor de edificios no habitacionales y terrenos propiedad de la **Universidad Politécnica de Tapachula**. Representa el 86.5 % del activo no circulante.

**BIENES INMUEBLES, INFRAESTRUCTURA Y CONSTRUCCIONES EN PROCESO**

( Cifras en Pesos )

| CONCEPTO                    | 2026             | 2025             |
|-----------------------------|------------------|------------------|
| Terrenos                    | \$ 1,824,460.35  | \$ 1,824,460.35  |
| Edificios no Habitacionales | 86,584,816.81    | 86,584,816.81    |
| SUMAS                       | \$ 88,409,277.16 | \$ 88,409,277.16 |

**Bienes Muebles**

Este rubro representa los bienes muebles que son propiedad de la **Universidad Politécnica de Tapachula**, como son: Mobiliario y Equipo de Administración, Mobiliario y Equipo Educacional y Recreativo, Equipo e Instrumental Médico y de Laboratorio, Vehículos y Equipo de Transporte, y Maquinaria, Otros Equipos y Herramientas, que aún se encuentran en buenas condiciones y que son básicos para la operatividad y el desarrollo de las funciones de las diferentes áreas del mismo; los cuales fueron adquiridos con recursos presupuestales de ejercicios anteriores.

Al 31 de marzo de 2026, este rubro asciende a \$ 25,901,546.23 y representa el 25.3 % del activo no circulante.

**BIENES MUEBLES**

( Cifras en Pesos )

| CONCEPTO                                      | 2026             | 2025             |
|---|------------------|------------------|
| Mobiliario y Equipo de Administración         | \$ 6,727,082.63  | \$ 6,727,082.63  |
| Mobiliario y Equipo Educacional y Recreativo  | 2,453,219.15     | 2,453,219.15     |
| Equipo e Instrumental Médico y de Laboratorio | 1,775,799.68     | 1,775,799.68     |
| Vehículos y Equipo de Transporte              | 5,815,871.91     | 5,815,871.91     |
| Maquinaria, Otros Equipos y Herramientas      | 9,129,572.86     | 9,129,572.86     |
| SUMAS   | \$ 25,901,546.23 | \$ 25,901,546.23 |



GOBIERNO CONSTITUCIONAL DEL ESTADO DE CHIAPAS  
UNIVERSIDAD POLITÉCNICA DE TAPACHULA  
NOTAS A LOS ESTADOS FINANCIEROS  
DEL 1 DE ENERO AL 31 DE MARZO DE 2026  
(Cifras en Pesos)

Fecha: 21/05/2026

**Activos Intangibles**

Este rubro representa los activos intangibles que son propiedad de la **Universidad Politécnica de Tapachula**, como son: software y licencias, que aún se encuentran en buenas condiciones y que son básicos para la operatividad de las áreas administrativas; los cuales fueron adquiridos con recursos presupuestales, en ejercicios anteriores.

Al 31 de marzo de 2026, este rubro asciende a \$ 198,210.00, que representa el 0.2 % del activo no circulante.

**ACTIVOS INTANGIBLES**

( Cifras en Pesos )

| CONCEPTO     | NATURALEZA | 2026                 | 2025                 |
|--------------|------------|----------------------|----------------------|
| Licencias    | Deudora    | \$ 198,210.00        | \$ 198,210.00        |
| <b>SUMAS</b> |            | <b>\$ 198,210.00</b> | <b>\$ 198,210.00</b> |

**Depreciación, Deterioro y Amortización Acumulada de Bienes**

Este rubro representa la depreciación aplicada a los bienes tangibles que son propiedad de la **Universidad Politécnica de Tapachula**, utilizando el procedimiento establecido por el Consejo Nacional de Armonización Contable (CONAC), aplicados en el ejercicio 2026.

Al periodo que se informa, este rubro presenta una cifra negativa de \$ 12,301,298.51, el cual refleja una disminución del 12 % del activo no circulante.

**DEPRECIACIÓN, DETERIORO Y AMORTIZACIÓN ACUMULADA DE BIENES**

( Cifras en Pesos )

| CONCEPTO                                 | 2026                      | 2025                      |
|--|---------------------------|---------------------------|
| Depreciación Acumulada de Bienes Muebles | \$ (12,301,298.51)        | \$ (12,301,298.51)        |
| <b>SUMAS</b>                             | <b>\$ (12,301,298.51)</b> | <b>\$ (12,301,298.51)</b> |

| DEPRECIACIÓN ACUMULADA DE BIENES MUEBLES      | MONTO DEL BIEN          | DEPRECIACIÓN DEL EJERCICIO | DEPRECIACIÓN ACUMULADA    | TASA APLICADA |
|---|-------------------------|----------------------------|---------------------------|---------------|
| Mobiliario y Equipo de Administración         | \$ 6,727,082.63         | \$ (0.00)                  | \$ (4,899,637.78)         | 20 y 33.3 %   |
| Mobiliario y Equipo Educativo y Recreativo    | 2,453,219.15            | (0.00)                     | (1,704,207.66)            | 20 y 33.3 %   |
| Equipo e Instrumental Médico y de Laboratorio | 1,775,799.68            | (0.00)                     | (848,529.98)              | 20 y 33.3%    |
| Vehículos y Equipo de Transporte              | 5,815,871.91            | (0.00)                     | (2,423,279.96)            | 20 %          |
| Maquinaria, Otros Equipos y Herramientas      | 9,129,572.86            | (0.00)                     | (2,425,643.13)            | 10 %          |
| <b>SUMAS</b>                                  | <b>\$ 25,901,546.23</b> | <b>\$ (0.00)</b>           | <b>\$ (12,301,298.51)</b> |               |

## PASIVO

Es el conjunto de cuentas que permite el registro de las obligaciones contraídas por la **Universidad Politécnica de Tapachula**, para el desarrollo de sus funciones y la prestación de los servicios públicos. Al 31 de marzo de 2026, los estados financieros reflejan principalmente pasivo circulante o corto plazo, es decir, aquellas obligaciones en que la exigibilidad de pago es menor a un año, así también, pasivo no circulante o largo plazo que representa las obligaciones con vencimiento posterior a un año.

### Circulante

#### Cuentas por Pagar a Corto Plazo

Al 31 de marzo de 2026, este rubro asciende a \$ 238,869.61, el cual representa el 22.6 % del total del pasivo circulante, se integra principalmente por las retenciones y contribuciones a favor de terceros como son: ISSS, crédito INFONAVIT, cuotas IMSS, los cuales se encuentran pendientes de enterar.

#### CUENTAS POR PAGAR A CORTO PLAZO

( Cifras en Pesos )

| CONCEPTO   | VENCIMIENTO<br>(DÍAS) | 2026                 | 2025                   |
|--|-----------------------|----------------------|------------------------|
| Servicios Personales por Pagar a Corto Plazo         | ≤ 365                 | \$ 0.00              | \$ 658,858.05          |
| Proveedores por Pagar a Corto Plazo                  | ≤ 365                 | 0.00                 | 1,002,960.44           |
| Retenciones y Contribuciones por Pagar a Corto Plazo | ≤ 365                 | 238,869.61           | 1,645,331.69           |
| Otras Cuentas por Pagar a Corto Plazo                | ≤ 365                 | 0.00                 | 113,049.17             |
| <b>SUMAS</b>   |                       | <b>\$ 238,869.61</b> | <b>\$ 3,420,199.35</b> |

#### Otros Pasivos a Corto Plazo

El saldo de este rubro representa el 77.4 % del total del pasivo circulante y asciende a \$ 816,856.03, el cual se integra principalmente de los ingresos por clasificar, tales como: ficha Geneval y reinscripción CELE.

#### OTROS PASIVOS A CORTO PLAZO

( Cifras en Pesos )

| CONCEPTO                | 2026                 | 2025                   |
|-------------------------|----------------------|------------------------|
| Ingresos por Clasificar | \$ 816,856.03        | \$ 1,908,286.20        |
| <b>SUMAS</b>            | <b>\$ 816,856.03</b> | <b>\$ 1,908,286.20</b> |



UNIVERSIDAD POLITÉCNICA DE TAPACHULA  
NOTAS A LOS ESTADOS FINANCIEROS  
DEL 1 DE ENERO AL 31 DE MARZO DE 2026  
(Cifras en Pesos)

**No Circulante**

***Pasivos Diferidos a Largo Plazo***

El saldo de este rubro al 31 de marzo de 2026 es de \$ 1,090,095.21, y representa el 100 % del total del pasivo no circulante, el cual se integra por el registro de prestaciones salariales del personal de la Universidad Politécnica de Tapachula como son: los sueldos, los cuales se encuentran pendientes de pago.

También, forman parte los recursos por transferencias internas para servicios personales.

Se incluyen en este rubro, el registro de las retenciones por servicios personales: ISSS, pensión alimenticia; además de las retenciones y contribuciones a terceros como el 10% de I.S.R. por honorarios.

Por otra parte, se registran los reintegros por cancelación de ministraciones, así como del programa para el desarrollo profesional docente pendiente de regularizar presupuestalmente y viáticos.

**PASIVOS DIFERIDOS A LARGO PLAZO**

( Cifras en Pesos )

| CONCEPTO                              | VENCIMIENTO<br>(DÍAS) | 2026                   | 2025                   |
|---------------------------------------|-----------------------|------------------------|------------------------|
| Otros Pasivos Diferidos a Largo Plazo | > 365                 | \$ 1,090,095.21        | \$ 1,090,095.21        |
| <b>SUMAS</b>                          |                       | <b>\$ 1,090,095.21</b> | <b>\$ 1,090,095.21</b> |

**NOTAS AL ESTADO DE VARIACIÓN EN LA HACIENDA PÚBLICA**

La Hacienda Pública representa el importe de los bienes y derechos que son propiedad de la **Universidad Politécnica de Tapachula**, dicho importe es modificado principalmente por el resultado positivo obtenido al 31 de marzo de 2026, el cual asciende a \$ 4,265,391.36.


El Estado de Variación en la Hacienda Pública muestra las modificaciones o cambios realizados en la Hacienda Pública, dichas variación es afectado por el resultado derivado del registro de operaciones de ejercicios anteriores por reintegros; a la fecha que se informa, la Hacienda Pública refleja un saldo de \$ 106,189,325.53.

Así también, es modificado por el aumento o disminución al patrimonio, derivado del registro de movimientos realizados durante el periodo que se informa. A la fecha que se informa la modificación neta positiva al patrimonio es de \$ 1,420,302.19.

**HACIENDA PÚBLICA/PATRIMONIO**

( Cifras en Pesos )

| CONCEPTO               | 2026                     | 2025                     |
|------------------------|--------------------------|--------------------------|
| Patrimonio Contribuido | \$ 1,824,460.35          | \$ 1,824,460.35          |
| Patrimonio Generado    | 104,364,865.18           | 102,944,562.99           |
| <b>SUMAS</b>           | <b>\$ 106,189,325.53</b> | <b>\$ 104,769,023.34</b> |



## Patrimonio Contribuido

### Donaciones de Capital

El importe de \$ 1,824,460.35 corresponde a los bienes recibidos en donación de Nacional Financiera, Sociedad Nacional de Crédito, Institución de Banca de Desarrollo, en el Fideicomiso Denominado "Fideicomiso para el Fomento Portuario de Tapachula" (FIDEPORTA) que consta de un predio de 2,286,976.50 metros de terreno rústico.

#### DONACIONES DE CAPITAL

( Cifras en Pesos )

| CONCEPTO              | NATURALEZA | 2026                   | 2025                   |
|-----------------------|------------|------------------------|------------------------|
| Donaciones de Capital | Acreedora  | \$ 1,824,460.35        | \$ 1,824,460.35        |
| <b>SUMAS</b>          |            | <b>\$ 1,824,460.35</b> | <b>\$ 1,824,460.35</b> |

## Patrimonio Generado

### Resultado del Ejercicio (Ahorro/Desahorro)

El resultado positivo obtenido al periodo que se informa asciende a \$ 4,265,391.36 y representa la disponibilidad financiera para cubrir gastos de operación y/o inversión.

#### RESULTADO DEL EJERCICIO (AHORRO/DESAHORRO)

( Cifras en Pesos )

| CONCEPTO                                   | PROCEDENCIA   | 2026                   | 2025                     |
|--|---|------------------------|--------------------------|
| Resultado del Ejercicio (Ahorro/Desahorro) | Ingresos y Otros Beneficios<br>menos Gastos y Otras<br>Pérdidas | \$ 4,265,391.36        | \$ (1,923,077.31)        |
| <b>SUMAS</b>                               |   | <b>\$ 4,265,391.36</b> | <b>\$ (1,923,077.31)</b> |

### Resultados de Ejercicios Anteriores

El saldo de este rubro asciende a \$ 100,099,473.82, se integra principalmente por saldos de años anteriores, así como, por el traspaso del resultado del ejercicio anterior, efectuado al inicio del presente ejercicio; también se incluyen, aquellos movimientos realizados en el periodo que se informa por concepto de: reintegros de años anteriores y depuración contable de años anteriores.

#### RESULTADOS DE EJERCICIOS ANTERIORES

( Cifras en Pesos )

| CONCEPTO                            | PROCEDENCIA   | 2026                     | 2025                     |
|-------------------------------------|---|--------------------------|--------------------------|
| Resultados de Ejercicios Anteriores | Traspaso de Saldos y<br>Reintegros de años<br>anteriores. | \$ 100,099,473.82        | \$ 104,867,640.30        |
| <b>SUMAS</b>                        |   | <b>\$ 100,099,473.82</b> | <b>\$ 104,867,640.30</b> |





## NOTAS AL ESTADO DE FLUJOS DE EFECTIVO

El Estado de Flujos de Efectivo, muestra los flujos de efectivo de la **Universidad Politécnica de Tapachula**, conformado por los elementos básicos: origen y aplicación de los recursos.

### **Flujo de Efectivo de las Actividades de Operación**

Durante el periodo que se informa, los orígenes de actividades de operación cobrados fueron por la cantidad de \$ 9,924,594.40. Las aplicaciones de actividades de operación pagadas por el periodo comprendido del 1 de enero al 31 de marzo de 2026, asciende a \$ 5,659,203.04, el cual refleja un flujo neto positivo por actividades de operación por un importe de \$ 4,265,391.36.

### **Flujo de Efectivo de las Actividades de Inversión**

Durante el periodo que se informa, los orígenes de actividades de inversión cobrados fueron por la cantidad de \$ 1,923,077.31. Las aplicaciones de actividades de inversión pagadas por el periodo comprendido del 1 de enero al 31 de marzo de 2026, asciende a \$ 4,768,166.48, el cual refleja un flujo neto a la baja por actividades de inversión por un importe de \$ 2,845,089.17.

### **Flujo de Efectivo de las Actividades de Financiamiento**

Durante el periodo que se informa, los orígenes de actividades de financiamiento cobrados no presentan saldos. Las aplicaciones de actividades de financiamiento pagadas por el periodo comprendido del 1 de enero al 31 de marzo de 2026, asciende a \$ 4,272,759.91, el cual refleja un flujo neto negativo por actividades de financiamiento por un importe de \$ 4,272,759.91.

### **Incremento/Disminución Neta en el Efectivo y Equivalentes al Efectivo**

La disminución neta en el efectivo y equivalentes al 31 de marzo de 2026 tiene un saldo de \$ 2,852,457.72.

### **Efectivo y Equivalentes al Efectivo al Final del Ejercicio**

Las cifras del efectivo y equivalentes al efectivo, al final del ejercicio que figuran en la última parte del Estado de Flujos de Efectivo, es el siguiente:

#### EFFECTIVO Y EQUIVALENTES AL EFECTIVO AL FINAL DEL EJERCICIO ( Cifras en Pesos )

| CONCEPTO   | 2026            | 2025            |
|--|-----------------|-----------------|
| Efectivo y Equivalentes al Efectivo al Final del Ejercicio | \$ 6,120,653.05 | \$ 8,973,110.77 |

### **Efectivo y Equivalentes**

El análisis de los saldos inicial y final del efectivo y equivalentes al efectivo, al final del ejercicio del estado de flujos de efectivo, respecto a la composición del rubro de efectivo y equivalentes es como sigue:

**EFFECTIVO Y EQUIVALENTES**  
( Cifras en Pesos )

| CONCEPTO   | 2026                   | 2025                   |
|--|------------------------|------------------------|
| Bancos/Dependencias y Otros                                    | 5,459,316.82           | 7,507,628.54           |
| Fondos con Afectación Específica                               | 497,413.20             | 1,301,559.20           |
| Depósitos de Fondos de Terceros en Garantía y/o Administración | 163,923.03             | 163,923.03             |
| <b>TOTAL</b>   | <b>\$ 6,120,653.05</b> | <b>\$ 8,973,110.77</b> |

**Adquisiciones de las Actividades de Inversión efectivamente pagadas**

Al 31 de marzo de 2026, se realizaron adquisiciones de las Actividades de Inversión efectivamente pagadas, respecto del apartado de aplicación, mismas que a continuación se describen:

**ADQUISICIONES DE ACTIVIDADES DE INVERSIÓN EFECTIVAMENTE PAGADAS**  
( Cifras en Pesos )

| CONCEPTO  | 2026                   | 2025                    |
|---|------------------------|-------------------------|
| Bienes Inmuebles, Infraestructura y Construcciones en Proceso | \$ 0.00                | \$ 0.00                 |
| Bienes Muebles  | 0.00                   | 0.00                    |
| Otras Inversiones   | 4,768,166.48           | 11,628,024.69           |
| <b>TOTAL</b>  | <b>\$ 4,768,166.48</b> | <b>\$ 11,628,024.69</b> |

**Conciliación de Flujos de Efectivo Netos**

A continuación, se presenta la Conciliación de los Flujos de Efectivo Netos de las Actividades de Operación y saldos de Resultado del Ejercicio (Ahorro/Desahorro):

**CONCILIACIÓN DE FLUJOS DE EFECTIVO NETOS**  
( Cifras en Pesos )

| CONCEPTO  | 2026                   | 2025                     |
|---|------------------------|--------------------------|
| Resultado del Ejercicio Ahorro/Desahorro                        | \$ 4,265,391.36        | \$ (1,923,077.31)        |
| Movimientos de partidas (o rubros) que no afectan al efectivo   | 0                      | 0                        |
| Disminución de Inventarios                                      | 0                      | 0                        |
| <b>Flujos de Efectivo Netos de las Actividades de Operación</b> | <b>\$ 4,265,391.36</b> | <b>\$ (1,923,077.31)</b> |





UNIVERSIDAD POLITÉCNICA DE TAPACHULA  
NOTAS A LOS ESTADOS FINANCIEROS  
DEL 1 DE ENERO AL 31 DE MARZO DE 2026  
(Cifras en Pesos)

**CONCILIACIÓN ENTRE LOS INGRESOS PRESUPUESTARIOS Y CONTABLES,  
ASÍ COMO ENTRE LOS EGRESOS PRESUPUESTARIOS Y LOS GASTOS CONTABLES**

De conformidad a lo dispuesto por el "Acuerdo por el que se emite el formato de conciliación entre los ingresos presupuestarios y contables, así como entre los egresos presupuestarios y los gastos contables" y sus modificaciones, dictado por el Consejo Nacional de Armonización Contable, a continuación, se presenta la conciliación contable-presupuestaria, correspondiente del 1 de enero al 31 de marzo de 2026:

UNIVERSIDAD POLITÉCNICA DE TAPACHULA  
CONCILIACIÓN ENTRE LOS INGRESOS PRESUPUESTARIOS Y CONTABLES  
DEL 1 DE ENERO AL 31 DE MARZO DE 2026  
( Cifras en Pesos )

| CONCEPTO  | 2026                   |
|---|------------------------|
| <b>1. Total de Ingresos Presupuestarios</b>   | <b>\$ 9,924,594.40</b> |
| <b>2. Más Ingresos Contables No Presupuestarios</b>                                   | <b>0.00</b>            |
| 2.1 Ingresos Financieros  | 0.00                   |
| 2.2 Incremento por Variación de Inventarios   | 0.00                   |
| 2.3 Disminución del Exceso de Estimaciones por Pérdida o Deterioro u<br>Obsolescencia | 0.00                   |
| 2.4 Disminución del Exceso de Provisiones   | 0.00                   |
| 2.5 Otros Ingresos y Beneficios Varios  | 0.00                   |
| 2.6 Otros Ingresos Contables No Presupuestarios                                       | 0.00                   |
| <b>3. Menos Ingresos Presupuestarios No Contables</b>                                 | <b>0.00</b>            |
| 3.1 Aprovechamientos Patrimoniales  | 0.00                   |
| 3.2 Ingresos Derivados de Financiamientos   | 0.00                   |
| 3.3 Otros Ingresos Presupuestarios No Contables                                       | 0.00                   |
| <b>4. Total de Ingresos Contables</b>   | <b>\$ 9,924,594.40</b> |



UNIVERSIDAD POLITÉCNICA DE TAPACHULA  
NOTAS A LOS ESTADOS FINANCIEROS  
DEL 1 DE ENERO AL 31 DE MARZO DE 2026  
(Cifras en Pesos)

UNIVERSIDAD POLITÉCNICA DE TAPACHULA  
CONCILIACIÓN ENTRE LOS EGRESOS PRESUPUESTARIOS Y LOS GASTOS CONTABLES  
DEL 1 DE ENERO AL 31 DE MARZO DE 2026  
( Cifras en Pesos )

| CONCEPTO   | 2026                   |
|--|------------------------|
| <b>1. Total de Egresos Presupuestarios</b>                                   | <b>\$ 5,659,203.04</b> |
| <b>2. Menos Egresos Presupuestarios No Contables</b>                         | <b>0.00</b>            |
| 2.1 Materias Primas y Materiales de Producción y Comercialización            | 0.00                   |
| 2.2 Materiales y Suministros   | 0.00                   |
| 2.3 Mobiliario y Equipo de Administración                                    | 0.00                   |
| 2.4 Mobiliario y Equipo Educativo y Recreativo                               | 0.00                   |
| 2.5 Equipo e Instrumental Médico y de Laboratorio                            | 0.00                   |
| 2.6 Vehículos y Equipo de Transporte   | 0.00                   |
| 2.7 Equipo de Defensa y Seguridad  | 0.00                   |
| 2.8 Maquinaria, Otros Equipos y Herramientas                                 | 0.00                   |
| 2.9 Activos Biológicos   | 0.00                   |
| 2.10 Bienes Inmuebles  | 0.00                   |
| 2.11 Activos Intangibles   | 0.00                   |
| 2.12 Obra Pública en Bienes de Dominio Público                               | 0.00                   |
| 2.13 Obra Pública en Bienes Propios  | 0.00                   |
| 2.14 Acciones y Participaciones de Capital                                   | 0.00                   |
| 2.15 Compra de Títulos y Valores   | 0.00                   |
| 2.16 Concesión de Préstamos  | 0.00                   |
| 2.17 Inversiones en Fideicomisos, Mandatos y Otros Análogos                  | 0.00                   |
| 2.18 Provisiones para Contingencias y Otras Erogaciones Especiales           | 0.00                   |
| 2.19 Amortización de la Deuda Pública  | 0.00                   |
| 2.20 Adeudos de Ejercicios Fiscales Anteriores (ADEFAS)                      | 0.00                   |
| 2.21 Otros Egresos Presupuestarios No Contables                              | 0.00                   |
| <b>3. Más Gastos Contables No Presupuestarios</b>                            | <b>0.00</b>            |
| 3.1 Estimaciones, Depreciaciones, Deterioros, Obsolescencia y Amortizaciones | 0.00                   |
| 3.2 Provisiones  | 0.00                   |
| 3.3 Disminución de Inventarios   | 0.00                   |
| 3.4 Otros Gastos   | 0.00                   |
| 3.5 Inversión Pública no Capitalizable                                       | 0.00                   |
| 3.6 Materiales y Suministros (consumos)                                      | 0.00                   |
| 3.7 Otros Gastos Contables No Presupuestarios                                | 0.00                   |
| <b>4. Total de Gastos Contables</b>  | <b>\$ 5,659,203.04</b> |





### NOTAS DE MEMORIA (CUENTAS DE ORDEN)

Las Notas de Memoria contienen información sobre las cuentas de orden tanto contables como presupuestarias que se utilizan para registrar los movimientos de valores que no afecten o modifiquen el Estado de Situación Financiera de la **Universidad Politécnica de Tapachula**, sin embargo, su incorporación en libros es necesaria con fines de recordatorio, de control y en general sobre los aspectos administrativos, o bien, para consignar sus derechos o responsabilidades contingentes que puedan, o no, presentarse en el futuro.

Al 31 de marzo de 2026, las cuentas que se manejan para efectos de estas Notas son las siguientes:

#### Cuentas de Orden Contables

Al 31 de marzo de 2026, no reflejan saldos.

#### Cuentas de Orden Presupuestario

##### *Cuentas de Ingresos*

Los saldos de los rubros de las cuentas de orden presupuestarias de ingresos de **Universidad Politécnica de Tapachula**, registrados del 1 de enero al 31 de marzo de 2026.

(No Aplica)

##### *Cuentas de Egresos*

Los saldos de los rubros de las cuentas de orden presupuestarias de egresos de la **Universidad Politécnica de Tapachula**, registrados del 1 de enero al 31 de marzo de 2026, son las siguientes:

#### CUENTAS DE ORDEN PRESUPUESTARIAS DE EGRESOS

( Cifras en Pesos )

| CONCEPTO  | 2026             |
|---|------------------|
| Presupuesto de Egresos Aprobado                   | \$ 24,811,486.00 |
| Presupuesto de Egresos por Ejercer                | 19,152,282.96    |
| Modificaciones al Presupuesto de Egresos Aprobado | 0.00             |
| Presupuesto de Egresos Comprometido               | 5,716,814.34     |
| Presupuesto de Egresos Devengado                  | 5,710,415.62     |
| Presupuesto de Egresos Ejercido                   | 5,443,430.61     |
| Presupuesto de Egresos Pagado                     | 5,420,333.43     |



SECRETARÍA  
DE FINANZAS

GOBIERNO DEL ESTADO DE CHIAPAS

GOBIERNO CONSTITUCIONAL DEL ESTADO DE CHIAPAS

UNIVERSIDAD POLITÉCNICA DE TAPACHULA

NOTAS A LOS ESTADOS FINANCIEROS

DEL 1 DE ENERO AL 31 DE MARZO DE 2026

(Cifras en Pesos)

Página 20 de 20

Fecha: 21/05/2026



---

Mtro. Andrés Sánchez de León

Rector



---

Lic. José Luis Valdez Acevedo

Secretario Administrativo

"Bajo protesta de decir verdad declaramos que los Estados Financieros y sus Notas, son razonablemente correctos y son responsabilidad del emisor"



RELACIÓN DE ESQUEMAS BURSÁTILES Y COBERTURAS FINANCIERAS  
DEL 1o. DE ENERO AL 31 DE MARZO DE 2026

(Cifras en Pesos)

| UNIDAD DE MEDIDA | SALDO AL 31 DE<br>DICIEMBRE DE 2025 | MOVIMIENTOS 2026 |              | SALDO AL 31 DE<br>MARZO DE 2026 |
|------------------|-------------------------------------|------------------|--------------|---------------------------------|
|                  |                                     | INCREMENTOS      | AMORTIZACION |                                 |
| UDI's *          | 0.00                                | 0.00             | 0.00         | 0.00                            |
| Pesos            | 0.00                                | 0.00             | 0.00         | 0.00                            |
| <b>Total</b>     | 0.00                                | 0.00             | 0.00         | 0.00                            |

**NO APLICA**



SISTEMA CONTABLE 2025  
RELACIÓN DE CUENTAS BANCARIAS PRODUCTIVAS ESPECÍFICAS  
DEL 1o. DE ENERO AL 31 DE MARZO DE 2026


Fecha:

Página 1 de 1  
21/05/2026

| FONDO, PROGRAMA O CONVENIO | DATOS DE LA CUENTA BANCARIA |                  |                |
|----------------------------|-----------------------------|------------------|----------------|
|                            | INSTITUCIÓN BANCARIA        | NÚMERO DE CUENTA | TIPO DE CUENTA |

**NO APLICA**

  
Mtro. Andrés Sánchez de León  
Rector

  
Lic. José Luis Valdez Acevedo  
Secretario Administrativo



SISTEMA CONTABLE 2026  
RELACIÓN DE BIENES MUEBLES QUE COMPONEN SU PATRIMONIO  
Cuenta Pública al 31 de marzo de 2026

| Código                           | Descripción del Bien   | Valor en Libros |
|----------------------------------|--|-----------------|
| 1241                             | Mobiliario y Equipo de Administración  | 6,727,082.63    |
| 1241 10100121591U079-002401 0002 | 1 MESA DE TRABAJO CUBIERTA DE ACERO INOXIDABLE USO RUDO MARCA CX MODELO: SS_MINOX_15   | 11,884.64       |
| 1241 10100121591U079-002401 0003 | 1 MESA DE TRABAJO CUBIERTA DE ACERO INOXIDABLE USO RUDO MARCA CX MODELO: SS_MINOX_15   | 11,884.64       |
| 1241 10100121591U079-002401 0004 | 1 GABINETE DE ACERO SOLDADO CON CERRADURA PUERTAS CON FRENTE TRANSPARENTE REFORZADAS MARCA ULINE MODELO: SS_8961             | 77,652.60       |
| 1241 10100121595U080-002301 0002 | 2 Gabinete de pared 06 unidades de Rack  | 35,590.43       |
| 1241 10100121595U080-002301 0003 | 2 ORGANIZADOR VERTICAL NETRUNNER, DOBLE (FRONTAL Y POSTERIOR), PARA RACK ABIERTO DE 45 UNIDADES, 4.9IN DE ANCHO, COLOR NEGRO | 23,892.20       |
| 1241 121080111A1X001-001101 0002 | 1 credenza metalica con puerta de cristal  | 2,662.91        |
| 1241 121080111A1X001-001101 0003 | 1 Librero metalico vertical con puerta   | 3,042.21        |
| 1241 121080111A1X001-001101 0004 | 1 Librero metalico vertical con puerta   | 3,042.22        |
| 1241 121080111A1X001-001101 0005 | 1 Escritorio   | 3,671.63        |
| 1241 121080111A1X001-001101 0006 | 1 Escritorio ejecutivo   | 3,224.80        |
| 1241 121080111A1X001-001101 0007 | 1 Mesa para junta  | 7,499.99        |
| 1241 121080111A1X001-001101 0010 | Sillon para director   | 2,556.64        |
| 1241 121080111A1X001-001101 0013 | Archivero de 4 gavetas   | 3,837.09        |
| 1241 121080111A1X001-001101 0015 | Estante tipo esqueleto   | 3,026.10        |
| 1241 121080111A1X001-001101 0016 | Modulo de recepcion  | 7,888.00        |
| 1241 121080111A1X001-001101 0017 | Archivero movil de 2 gavetas   | 2,146.00        |
| 1241 121080111A1X001-001101 0018 | Escritorio ejecutivo   | 3,224.80        |
| 1241 121080111A1X001-001101 0019 | Escritorio secretarial   | 2,584.99        |
| 1241 121080111A1X001-001101 0020 | Escritorio Secretarial   | 2,584.99        |
| 1241 121080111A1X001-001101 0021 | Escritorio Secretarial   | 2,584.99        |
| 1241 121080111A1X001-001101 0022 | Escritorio secretarial   | 2,584.99        |
| 1241 121080111A1X001-001101 0023 | Escritorio Secretarial   | 2,584.99        |
| 1241 121080111A1X001-001101 0024 | Archivero de 4 gavetas   | 3,837.08        |
| 1241 121080111A1X001-001101 0025 | Archivero de 4 gavetas   | 3,837.08        |
| 1241 121080111A1X001-001101 0026 | Archivero de 4 gavetas   | 3,837.08        |
| 1241 121080111A1X001-001101 0027 | Gabinete Universal   | 3,510.16        |
| 1241 121080111A1X001-001101 0028 | Gabinete Universal   | 3,510.16        |
| 1241 121080111A1X001-001101 0029 | Estante tipo esqueleto metalico  | 3,026.09        |
| 1241 121080111A1X001-001101 0030 | Estante tipo esqueleto metalico  | 3,026.09        |
| 1241 121080111A1X001-001101 0031 | Estante tipo esqueleto metalico  | 3,026.09        |
| 1241 121080111A1X001-001101 0032 | Estante tipo esqueleto metalico  | 3,026.09        |
| 1241 121080111A1X001-001101 0033 | Archivero movil de 2 gavetas   | 2,146.00        |
| 1241 121080111A1X001-001101 0034 | Archivero movil de 2 gavetas   | 2,146.00        |
| 1241 121080111A1X001-001101 0035 | Archivero movil de 2 gavetas   | 2,146.00        |
| 1241 121080111A1X001-001101 0036 | Archivero movil de 2 gavetas   | 2,146.00        |
| 1241 12108011747Z001-001301 0004 | Microondas Everstar  | 3,073.99        |
| 1241 12108011747Z001-001401 0002 | 1 Mesa de centro curvi square mod. cf-1106 para el area de rectoria  | 3,448.00        |



SISTEMA CONTABLE 2026  
RELACIÓN DE BIENES MUEBLES QUE COMPONEN SU PATRIMONIO  
Cuenta Pública al 31 de marzo de 2026

Página 2 de 21

Hora: 04:00:42p. m.

Fecha: 21/05/2026

| Código                           | Descripción del Bien                                      | Valor en Libros |
|----------------------------------|---|-----------------|
| 1241 12108011747Z001-001401 0003 | Aire acondicionado 18000 btu/hr marca lg                  | 6,929.84        |
| 1241 12108011747Z001-001601 0008 | 1-Archivero a Cajón Oficio C/Negro                        | 4,449.00        |
| 1241 12108011747Z001-001901 0002 | 1Escritorio Ejecutivo Stila C/Cajonera Caoba 10/04/2019   | 9,923.80        |
| 1241 121080117AYY001-001201 0010 | Escritorio prof para maestro                              | 2,627.98        |
| 1241 121080117AYY001-001201 0011 | Escritorio Prof para maestro                              | 2,627.98        |
| 1241 121080117AYY001-001201 0012 | Escritorio Prof para maestro                              | 2,627.98        |
| 1241 121080117AYY001-001201 0013 | Escritorio Prof para maestro                              | 2,627.98        |
| 1241 121080117AYY001-001201 0014 | Escritorio Prof para maestro                              | 2,627.98        |
| 1241 121080117AYY001-001201 0015 | Gabinete universal  | 4,778.05        |
| 1241 121080117AYY001-001201 0016 | Gabinete universal  | 4,778.05        |
| 1241 121080117AYY001-001201 0017 | Gabinete universal  | 4,778.05        |
| 1241 121080117AYY001-001201 0018 | Gabinete universal  | 4,778.05        |
| 1241 121080117AYY001-001201 0019 | Gabinete universal  | 4,778.05        |
| 1241 121080117AYY001-001201 0020 | Escritorio para computadora tipo multimedia               | 2,784.00        |
| 1241 121080117AYY001-001201 0021 | Escritorio para computadora tipo multimedia               | 2,784.00        |
| 1241 121080117AYY001-001201 0022 | Escritorio para computadora tipo multimedia               | 2,784.00        |
| 1241 121080117AYY001-001201 0023 | Escritorio para computadora tipo multimedia               | 2,784.00        |
| 1241 121080117AYY001-001201 0024 | Escritorio para computadora tipo multimedia               | 2,784.00        |
| 1241 221080111A1X001-001101 0001 | 1 Computadora marca dell vostro segun factura no. T-88    | 13,920.00       |
| 1241 221080111A1X001-001101 0003 | 1 Computadora portatil dell vostro segun factura No. T-94 | 15,200.00       |
| 1241 221080111A1X001-001201 0002 | Computadora portatil hp 630                               | 14,500.00       |
| 1241 221080111A1X001-001201 0004 | Radios f-881  | 4,543.37        |
| 1241 221080111A1X001-001201 0005 | 1 computadora Dell 14-b96                                 | 9,331.16        |
| 1241 221080111A1X001-001201 0006 | Computadora DELL corei3                                   | 14,285.71       |
| 1241 221080111A1X001-001201 0007 | Computadora DELL Corei3                                   | 14,285.71       |
| 1241 221080111A1X001-001201 0008 | Computadora DELL Corei3                                   | 14,285.71       |
| 1241 221080111A1X001-001201 0009 | Computadora DELL Corei3                                   | 14,285.71       |
| 1241 221080111A1X001-001201 0010 | Computadora DELL Corei3                                   | 14,285.71       |
| 1241 221080111A1X001-001201 0011 | Computadora DELL Corei3                                   | 14,285.71       |
| 1241 221080111A1X001-001201 0012 | Computadora DELL Corei3                                   | 14,285.71       |
| 1241 221080111A1X001-001201 0013 | Computadora DELL Corei3                                   | 14,285.71       |
| 1241 221080111A1X001-001201 0014 | Computadora DELL Corei3                                   | 14,285.71       |
| 1241 221080111A1X001-001201 0015 | Computadora DELL Corei3                                   | 14,285.71       |
| 1241 221080111A1X001-001201 0016 | Computadora DELL Corei3                                   | 14,285.71       |
| 1241 221080111A1X001-001201 0017 | Computadora DELL Corei3                                   | 14,285.71       |
| 1241 221080111A1X001-001201 0018 | Computadora DELL Corei3                                   | 14,285.71       |
| 1241 221080111A1X001-001201 0019 | Computadora DELL Corei3                                   | 14,285.71       |
| 1241 221080111A1X001-001201 0020 | Computadora DELL Corei3                                   | 14,285.71       |
| 1241 221080111A1X001-001201 0021 | Computadora DELL Corei3                                   | 14,285.71       |
| 1241 221080111A1X001-001201 0022 | Computadora DELL Corei3                                   | 14,285.71       |
| 1241 221080111A1X001-001201 0023 | Computadora DELL Corei3                                   | 14,285.71       |
| 1241 221080111A1X001-001201 0024 | Computadora DELL Corei3                                   | 14,285.71       |



SISTEMA CONTABLE 2026  
RELACIÓN DE BIENES MUEBLES QUE COMPONEN SU PATRIMONIO  
Cuenta Pública al 31 de marzo de 2026

| Código                           | Descripción del Bien   | Valor en Libros |
|----------------------------------|--|-----------------|
| 1241 221080111A1X001-001201 0025 | Computadora DELL Corei3  | 14,285.71       |
| 1241 221080111A1X001-001201 0026 | Computadora DELL Corei3  | 14,285.71       |
| 1241 221080111A1X001-001201 0027 | Impresora hp B015B-0901-01   | 3,332.50        |
| 1241 221080111A1X001-001201 0028 | Impresora brother V63330F3   | 3,332.50        |
| 1241 22108011747Z001-001501 0002 | Refrigerador mabe 11 pies 2 pts silver (laboratorio agroindustrial)  | 5,185.80        |
| 1241 221080217A6W001-001401 0002 | Computadora de escritorio DELL (monitor, cpu y teclado) FADOEES  | 37,852.47       |
| 1241 221080217A6W001-001401 0003 | Computadora de escritorio DELL (monitor, cpu y teclado) FADOEES  | 37,852.47       |
| 1241 221080217A6W001-001401 0004 | Computadora de escritorio DELL (monitor, cpu y teclado) FADOEES  | 37,852.47       |
| 1241 221080217A6W001-001401 0005 | Computadora de escritorio DELL (monitor, cpu y teclado) FADOEES  | 37,852.47       |
| 1241 221080217A6W001-001401 0006 | Computadora de escritorio DELL (monitor, cpu y teclado) FADOEES  | 37,852.47       |
| 1241 221080217A6W001-001401 0007 | Computadora de escritorio DELL (monitor, cpu y teclado) FADOEES  | 37,852.47       |
| 1241 221080217A6W001-001401 0008 | Computadora de escritorio DELL (monitor, cpu y teclado) FADOEES  | 37,852.47       |
| 1241 221080217A6W001-001401 0009 | Computadora de escritorio DELL (monitor, cpu y teclado) FADOEES  | 37,852.47       |
| 1241 221080217A6W001-001401 0010 | Computadora de escritorio DELL (monitor, cpu y teclado) FADOEES  | 37,852.47       |
| 1241 221080217A6W001-001401 0011 | Computadora de escritorio DELL (monitor, cpu y teclado) FADOEES  | 37,852.47       |
| 1241 221080217A6W001-001401 0012 | Computadora de escritorio DELL (monitor, cpu y teclado) FADOEES  | 37,852.47       |
| 1241 221080217A6W001-001401 0013 | Computadora de escritorio DELL (monitor, cpu y teclado) FADOEES  | 37,852.47       |
| 1241 221080217A6W001-001401 0014 | Computadora de escritorio DELL (monitor, cpu y teclado) FADOEES  | 37,852.47       |
| 1241 221080217A6W001-001401 0015 | Computadora de escritorio DELL (monitor, cpu y teclado) FADOEES  | 37,852.47       |
| 1241 221080217A6W001-001401 0016 | Computadora de escritorio DELL (monitor, cpu y teclado) FADOEES  | 37,852.47       |
| 1241 221080217A6W001-001401 0017 | Computadora de escritorio DELL (monitor, cpu y teclado) FADOEES  | 37,852.47       |
| 1241 221080217A6W001-001401 0018 | Computadora de escritorio DELL (monitor, cpu y teclado) FADOEES  | 37,852.47       |
| 1241 221080217A6W001-001401 0019 | Computadora de escritorio DELL (monitor, cpu y teclado) FADOEES  | 37,852.47       |
| 1241 221080217A6W001-001401 0020 | Computadora de escritorio DELL (monitor, cpu y teclado) FADOEES  | 37,852.47       |
| 1241 221080217A6W001-001401 0021 | Computadora de escritorio DELL (monitor, cpu y teclado) FADOEES  | 37,852.47       |
| 1241 221080217A6W001-001401 0022 | Computadora de escritorio DELL (monitor, cpu y teclado) FADOEES  | 37,852.47       |
| 1241 221080217A6W001-001401 0023 | Laptop DELL PROMEP   | 20,000.00       |
| 1241 221080217A6W001-001401 0024 | Laptop DELL PROMEP   | 20,000.00       |
| 1241 221080217A6W001-001401 0025 | Laptop DELL PROMEP   | 20,000.00       |
| 1241 221080217A6W001-001401 0026 | Impresora multifuncional laserjet hp m1132 18ppm PROMEP  | 2,616.40        |
| 1241 50100121591U079-002401 0002 | 1 WORKSTATION DELL PRESICION 3460 FF INTEL CORE I7-14700<br>1.50 GHZ 32 GB 512 GB SSD NVIDIA T1000 WINDOWS 11 PRO<br>MARCA DELL MODELO: IB-3000180752816.1 | 57,212.32       |
| 1241 50100121591U079-002401 0003 | 1 WORKSTATION DELL PRESICION 3460 FF INTEL CORE I7-14700<br>1.50 GHZ 32 GB 512 GB SSD NVIDIA T1000 WINDOWS 11 PRO<br>MARCA DELL MODELO: IB-3000180752816.1 | 57,212.32       |
| 1241 50100121591U079-002401 0004 | 1 WORKSTATION DELL PRESICION 3460 FF INTEL CORE I7-14700<br>1.50 GHZ 32 GB 512 GB SSD NVIDIA T1000 WINDOWS 11 PRO<br>MARCA DELL MODELO: IB-3000180752816.1 | 57,212.32       |
| 1241 50100121591U079-002401 0005 | 1 WORKSTATION DELL PRESICION 3460 FF INTEL CORE I7-14700<br>1.50 GHZ 32 GB 512 GB SSD NVIDIA T1000 WINDOWS 11 PRO<br>MARCA DELL MODELO: IB-3000180752816.1 | 57,212.32       |
| 1241 50100121591U079-002401 0006 | 1 WORKSTATION DELL PRESICION 3460 FF INTEL CORE I7-14700<br>1.50 GHZ 32 GB 512 GB SSD NVIDIA T1000 WINDOWS 11 PRO<br>MARCA DELL MODELO: IB-3000180752816.1 | 57,212.32       |



SISTEMA CONTABLE 2026  
RELACIÓN DE BIENES MUEBLES QUE COMPONEN SU PATRIMONIO  
Cuenta Pública al 31 de marzo de 2026

| Código                           | Descripción del Bien   | Valor en Libros |
|----------------------------------|--|-----------------|
| 1241 50100121591U079-002401 0007 | 1 WORKSTATION DELL PRESICION 3460 FF INTEL CORE I7-14700<br>1.50 GHZ 32 GB 512 GB SSD NVIDIA T1000 WINDOWS 11 PRO<br>MARCA DELL MODELO: IB-3000180752816.1 | 57,212.32       |
| 1241 50100121591U079-002401 0008 | 1 WORKSTATION DELL PRESICION 3460 FF INTEL CORE I7-14700<br>1.50 GHZ 32 GB 512 GB SSD NVIDIA T1000 WINDOWS 11 PRO<br>MARCA DELL MODELO: IB-3000180752816.1 | 57,212.32       |
| 1241 50100121591U079-002401 0009 | 1 WORKSTATION DELL PRESICION 3460 FF INTEL CORE I7-14700<br>1.50 GHZ 32 GB 512 GB SSD NVIDIA T1000 WINDOWS 11 PRO<br>MARCA DELL MODELO: IB-3000180752816.1 | 57,212.32       |
| 1241 50100121591U079-002401 0010 | 1 WORKSTATION DELL PRESICION 3460 FF INTEL CORE I7-14700<br>1.50 GHZ 32 GB 512 GB SSD NVIDIA T1000 WINDOWS 11 PRO<br>MARCA DELL MODELO: IB-3000180752816.1 | 57,212.32       |
| 1241 50100121591U079-002401 0011 | 1 WORKSTATION DELL PRESICION 3460 FF INTEL CORE I7-14700<br>1.50 GHZ 32 GB 512 GB SSD NVIDIA T1000 WINDOWS 11 PRO<br>MARCA DELL MODELO: IB-3000180752816.1 | 57,212.31       |
| 1241 50100121591U079-002401 0012 | 1 WORKSTATION DELL PRESICION 3460 FF INTEL CORE I7-14700<br>1.50 GHZ 32 GB 512 GB SSD NVIDIA T1000 WINDOWS 11 PRO<br>MARCA DELL MODELO: IB-3000180752816.1 | 57,212.31       |
| 1241 50100121591U079-002401 0013 | 1 WORKSTATION DELL PRESICION 3460 FF INTEL CORE I7-14700<br>1.50 GHZ 32 GB 512 GB SSD NVIDIA T1000 WINDOWS 11 PRO<br>MARCA DELL MODELO: IB-3000180752816.1 | 57,212.31       |
| 1241 50100121591U079-002401 0014 | 1 WORKSTATION DELL PRESICION 3460 FF INTEL CORE I7-14700<br>1.50 GHZ 32 GB 512 GB SSD NVIDIA T1000 WINDOWS 11 PRO<br>MARCA DELL MODELO: IB-3000180752816.1 | 57,212.31       |
| 1241 50100121591U079-002401 0015 | 1 WORKSTATION DELL PRESICION 3460 FF INTEL CORE I7-14700<br>1.50 GHZ 32 GB 512 GB SSD NVIDIA T1000 WINDOWS 11 PRO<br>MARCA DELL MODELO: IB-3000180752816.1 | 57,212.31       |
| 1241 50100121591U079-002401 0016 | 1 WORKSTATION DELL PRESICION 3460 FF INTEL CORE I7-14700<br>1.50 GHZ 32 GB 512 GB SSD NVIDIA T1000 WINDOWS 11 PRO<br>MARCA DELL MODELO: IB-3000180752816.1 | 57,212.31       |
| 1241 50100121591U079-002401 0017 | 1 WORKSTATION DELL PRESICION 3460 FF INTEL CORE I7-14700<br>1.50 GHZ 32 GB 512 GB SSD NVIDIA T1000 WINDOWS 11 PRO<br>MARCA DELL MODELO: IB-3000180752816.1 | 57,212.31       |
| 1241 50100121591U079-002401 0018 | 1 WORKSTATION DELL PRESICION 3460 FF INTEL CORE I7-14700<br>1.50 GHZ 32 GB 512 GB SSD NVIDIA T1000 WINDOWS 11 PRO<br>MARCA DELL MODELO: IB-3000180752816.1 | 57,212.31       |
| 1241 50100121591U079-002401 0019 | 1 WORKSTATION DELL PRESICION 3460 FF INTEL CORE I7-14700<br>1.50 GHZ 32 GB 512 GB SSD NVIDIA T1000 WINDOWS 11 PRO<br>MARCA DELL MODELO: IB-3000180752816.1 | 57,212.31       |
| 1241 50100121591U079-002401 0020 | 1 WORKSTATION DELL PRESICION 3460 FF INTEL CORE I7-14700<br>1.50 GHZ 32 GB 512 GB SSD NVIDIA T1000 WINDOWS 11 PRO<br>MARCA DELL MODELO: IB-3000180752816.1 | 57,212.31       |
| 1241 50100121591U079-002401 0021 | 1 WORKSTATION DELL PRESICION 3460 FF INTEL CORE I7-14700<br>1.50 GHZ 32 GB 512 GB SSD NVIDIA T1000 WINDOWS 11 PRO<br>MARCA DELL MODELO: IB-3000180752816.1 | 57,212.31       |
| 1241 50100121591U079-002401 0022 | 1 WORKSTATION DELL PRESICION 3460 FF INTEL CORE I7-14700<br>1.50 GHZ 32 GB 512 GB SSD NVIDIA T1000 WINDOWS 11 PRO<br>MARCA DELL MODELO: IB-3000180752816.1 | 57,212.31       |
| 1241 50100121591U079-002401 0023 | 1 WORKSTATION DELL PRESICION 3460 FF INTEL CORE I7-14700<br>1.50 GHZ 32 GB 512 GB SSD NVIDIA T1000 WINDOWS 11 PRO<br>MARCA DELL MODELO: IB-3000180752816.1 | 57,212.31       |
| 1241 50100121591U079-002401 0024 | 1 WORKSTATION DELL PRESICION 3460 FF INTEL CORE I7-14700<br>1.50 GHZ 32 GB 512 GB SSD NVIDIA T1000 WINDOWS 11 PRO<br>MARCA DELL MODELO: IB-3000180752816.1 | 57,212.31       |

P

SR



GOBIERNO CONSTITUCIONAL DEL ESTADO DE CHIAPAS  
UNIVERSIDAD POLITÉCNICA DE TAPACHULA

SISTEMA CONTABLE 2026  
RELACIÓN DE BIENES MUEBLES QUE COMPONEN SU PATRIMONIO  
Cuenta Pública al 31 de marzo de 2026

Página 5 de 21

Hora: 04:00:42p. m.

Fecha: 21/05/2026

| Código                           | Descripción del Bien  | Valor en Libros |
|----------------------------------|---|-----------------|
| 1241 50100121591U079-002401 0025 | 1 WORKSTATION DELL PRECISION 3460 FF INTEL CORE I7-14700<br>1.50 GHZ 32 GB 512 GB SSD NVIDIA T1000 WINDOWS 11 PRO<br>MARCA DELL MODELO: IB-3000180752816.1  | 57,212.31       |
| 1241 50100121591U079-002401 0026 | 1 WORKSTATION DELL PRECISION 3460 FF INTEL CORE I7-14700<br>1.50 GHZ 32 GB 512 GB SSD NVIDIA T1000 WINDOWS 11 PRO<br>MARCA DELL MODELO: IB-3000180752816.1  | 57,212.31       |
| 1241 50100121591U079-002401 0027 | 1 IMPRESORA 3D SIMILAR A ULTIMAKER 5S RESOLUCION CAPA<br>HASTA 20 MICRAS RAPIDEEZ 10-150 MM/S. FILAMENTOS PLA<br>NYLON ABS CPE CPE PC TPU 95 A PP PVA TAMAÑO DE<br>FILAMENTO 2.85 MM EXTRUSOR DOBLE ARCHIVOS STL OBJ<br>DXF Y 3MF COMPATIBLE CON MAC Y WINDOWS. TAMAÑO DE<br>IMPRESION 330*240*300 MM MARCA ULTRAMAKER MODELO:<br>IB_3DMILTRAMAKERS5; No. DE SERIE: SF000856988 | 278,712.64      |
| 1241 50100121591U079-002401 0028 | 1 COMPUTADORA DE ESCRITORIO SISTEMA IOS CPU DE 10<br>NUCLEOS GPU DE 10 NUCLEOS MEMORIA UNIFICADA DE 16 GB<br>ALMACENAMIENTO DE 512 GB MARCA APPLE MODELO:<br>IB-MWUV3E/A  | 50,872.09       |
| 1241 50100121591U079-002401 0029 | 1 COMPUTADORA DE ESCRITORIO SISTEMA IOS CPU DE 10<br>NUCLEOS GPU DE 10 NUCLEOS MEMORIA UNIFICADA DE 16 GB<br>ALMACENAMIENTO DE 512 GB MARCA APPLE MODELO:<br>IB-MWUV3E/A  | 50,872.09       |
| 1241 50100121591U079-002401 0030 | 1 COMPUTADORA DE ESCRITORIO SISTEMA IOS CPU DE 10<br>NUCLEOS GPU DE 10 NUCLEOS MEMORIA UNIFICADA DE 16 GB<br>ALMACENAMIENTO DE 512 GB MARCA APPLE MODELO:<br>IB-MWUV3E/A  | 50,872.09       |
| 1241 50100121591U079-002401 0031 | 1 COMPUTADORA DE ESCRITORIO SISTEMA IOS CPU DE 10<br>NUCLEOS GPU DE 10 NUCLEOS MEMORIA UNIFICADA DE 16 GB<br>ALMACENAMIENTO DE 512 GB MARCA APPLE MODELO:<br>IB-MWUV3E/A  | 50,872.09       |
| 1241 50100121591U079-002401 0032 | 1 COMPUTADORA DE ESCRITORIO SISTEMA IOS CPU DE 10<br>NUCLEOS GPU DE 10 NUCLEOS MEMORIA UNIFICADA DE 16 GB<br>ALMACENAMIENTO DE 512 GB MARCA APPLE MODELO:<br>IB-MWUV3E/A  | 50,872.09       |
| 1241 50100121591U079-002401 0033 | 1 COMPUTADORA DE ESCRITORIO SISTEMA IOS CPU DE 10<br>NUCLEOS GPU DE 10 NUCLEOS MEMORIA UNIFICADA DE 16 GB<br>ALMACENAMIENTO DE 512 GB MARCA APPLE MODELO:<br>IB-MWUV3E/A  | 50,872.09       |
| 1241 50100121591U079-002401 0034 | 1 COMPUTADORA DE ESCRITORIO SISTEMA IOS CPU DE 10<br>NUCLEOS GPU DE 10 NUCLEOS MEMORIA UNIFICADA DE 16 GB<br>ALMACENAMIENTO DE 512 GB MARCA APPLE MODELO:<br>IB-MWUV3E/A  | 50,872.09       |
| 1241 50100121591U079-002401 0035 | 1 COMPUTADORA DE ESCRITORIO SISTEMA IOS CPU DE 10<br>NUCLEOS GPU DE 10 NUCLEOS MEMORIA UNIFICADA DE 16 GB<br>ALMACENAMIENTO DE 512 GB MARCA APPLE MODELO:<br>IB-MWUV3E/A  | 50,872.09       |
| 1241 50100121591U079-002401 0036 | 1 COMPUTADORA DE ESCRITORIO SISTEMA IOS CPU DE 10<br>NUCLEOS GPU DE 10 NUCLEOS MEMORIA UNIFICADA DE 16 GB<br>ALMACENAMIENTO DE 512 GB MARCA APPLE MODELO:<br>IB-MWUV3E/A  | 50,872.09       |
| 1241 50100121591U079-002401 0037 | 1 COMPUTADORA DE ESCRITORIO SISTEMA IOS CPU DE 10<br>NUCLEOS GPU DE 10 NUCLEOS MEMORIA UNIFICADA DE 16 GB<br>ALMACENAMIENTO DE 512 GB MARCA APPLE MODELO:<br>IB-MWUV3E/A  | 50,872.09       |



SISTEMA CONTABLE 2026  
RELACIÓN DE BIENES MUEBLES QUE COMPONEN SU PATRIMONIO  
Cuenta Pública al 31 de marzo de 2026

Página 6 de 21

Hora: 04:00:42p. m.

Fecha: 21/05/2026

| Código                           | Descripción del Bien   | Valor en Libros |
|----------------------------------|--|-----------------|
| 1241 50100121591U079-002401 0038 | 1 IMPRESORA MULTIFUNCIONAL CON TECNOLOGIA DE IMPRESIÓN LASER, IMPRESIÓN, ESCANEADO Y COPIADO A COLOR MARCA HP MODELO IB_67A; No. DE SERIE: CNBRR5R5JK  | 37,535.83       |
| 1241 50100121591U079-002401 0039 | 1 IMPRESORA MULTIFUNCIONAL CON TECNOLOGIA DE IMPRESIÓN LASER, IMPRESIÓN, ESCANEADO Y COPIADO A COLOR MARCA HP MODELO IB_67A; No. DE SERIE: CNBRR5R5DW  | 37,535.84       |
| 1241 50100121591U079-002401 0040 | 1 VIDEOPROYECTOR BENQ MW560 DLP 4000 LUMWXGA 1280*800 LAMPARA 203 W HASTA 15000 HORAS ZOOM DE 1.1X USBTIPO AHDMI 1.4X2 BOCINA 100WX1 TIENE 2 HDMI 1 USB A Y UN USB TIPO MINOB ES WXGA CON 4000 LUMENES DE BRILLO MARCA BENQ MODELO IB_9H.JNF7. 13L | 21,694.09       |
| 1241 50100121591U079-002401 0041 | 1 VIDEOPROYECTOR BENQ MW560 DLP 4000 LUMWXGA 1280*800 LAMPARA 203 W HASTA 15000 HORAS ZOOM DE 1.1X USBTIPO AHDMI 1.4X2 BOCINA 100WX1 TIENE 2 HDMI 1 USB A Y UN USB TIPO MINOB ES WXGA CON 4000 LUMENES DE BRILLO MARCA BENQ MODELO IB_9H.JNF7. 13L | 21,694.09       |
| 1241 50100121591U079-002401 0042 | 1 VIDEOPROYECTOR BENQ MW560 DLP 4000 LUMWXGA 1280*800 LAMPARA 203 W HASTA 15000 HORAS ZOOM DE 1.1X USBTIPO AHDMI 1.4X2 BOCINA 100WX1 TIENE 2 HDMI 1 USB A Y UN USB TIPO MINOB ES WXGA CON 4000 LUMENES DE BRILLO MARCA BENQ MODELO IB_9H.JNF7. 13L | 21,694.09       |
| 1241 50100121591U079-002401 0043 | 1 VIDEOPROYECTOR BENQ MW560 DLP 4000 LUMWXGA 1280*800 LAMPARA 203 W HASTA 15000 HORAS ZOOM DE 1.1X USBTIPO AHDMI 1.4X2 BOCINA 100WX1 TIENE 2 HDMI 1 USB A Y UN USB TIPO MINOB ES WXGA CON 4000 LUMENES DE BRILLO MARCA BENQ MODELO IB_9H.JNF7. 13L | 21,694.09       |
| 1241 50100121591U079-002401 0044 | 1 VIDEOPROYECTOR BENQ MW560 DLP 4000 LUMWXGA 1280*800 LAMPARA 203 W HASTA 15000 HORAS ZOOM DE 1.1X USBTIPO AHDMI 1.4X2 BOCINA 100WX1 TIENE 2 HDMI 1 USB A Y UN USB TIPO MINOB ES WXGA CON 4000 LUMENES DE BRILLO MARCA BENQ MODELO IB_9H.JNF7. 13L | 21,694.09       |
| 1241 50100121591U079-002401 0045 | 1 VIDEOPROYECTOR BENQ MW560 DLP 4000 LUMWXGA 1280*800 LAMPARA 203 W HASTA 15000 HORAS ZOOM DE 1.1X USBTIPO AHDMI 1.4X2 BOCINA 100WX1 TIENE 2 HDMI 1 USB A Y UN USB TIPO MINOB ES WXGA CON 4000 LUMENES DE BRILLO MARCA BENQ MODELO IB_9H.JNF7. 13L | 21,694.09       |
| 1241 50100121591U079-002401 0046 | 1 VIDEOPROYECTOR BENQ MW560 DLP 4000 LUMWXGA 1280*800 LAMPARA 203 W HASTA 15000 HORAS ZOOM DE 1.1X USBTIPO AHDMI 1.4X2 BOCINA 100WX1 TIENE 2 HDMI 1 USB A Y UN USB TIPO MINOB ES WXGA CON 4000 LUMENES DE BRILLO MARCA BENQ MODELO IB_9H.JNF7. 13L | 21,694.09       |
| 1241 50100121591U079-002401 0047 | 1 VIDEOPROYECTOR BENQ MW560 DLP 4000 LUMWXGA 1280*800 LAMPARA 203 W HASTA 15000 HORAS ZOOM DE 1.1X USBTIPO AHDMI 1.4X2 BOCINA 100WX1 TIENE 2 HDMI 1 USB A Y UN USB TIPO MINOB ES WXGA CON 4000 LUMENES DE BRILLO MARCA BENQ MODELO IB_9H.JNF7. 13L | 21,694.09       |
| 1241 50100121591U079-002401 0048 | 1 VIDEOPROYECTOR BENQ MW560 DLP 4000 LUMWXGA 1280*800 LAMPARA 203 W HASTA 15000 HORAS ZOOM DE 1.1X USBTIPO AHDMI 1.4X2 BOCINA 100WX1 TIENE 2 HDMI 1 USB A Y UN USB TIPO MINOB ES WXGA CON 4000 LUMENES DE BRILLO MARCA BENQ MODELO IB_9H.JNF7. 13L | 21,694.09       |



SISTEMA CONTABLE 2026  
RELACIÓN DE BIENES MUEBLES QUE COMPONEN SU PATRIMONIO  
Cuenta Pública al 31 de marzo de 2026

| Código                           | Descripción del Bien   | Valor en Libros |
|----------------------------------|--|-----------------|
| 1241 50100121591U079-002401 0049 | 1 VIDEOPROYECTOR BENQ MW560 DLP 4000 LUMWXGA 1280*800 LAMPARA 203 W HASTA 15000 HORAS ZOOM DE 1.1X USBTIPO AHDMI 1.4X2 BOCINA 100WX1 TIENE 2 HDMI 1 USB A Y UN USB TIPO MINOB ES WXGA CON 4000 LUMENES DE BRILLO MARCA BENQ MODELO IB_9H.JNF7. 13L | 21,694.09       |
| 1241 50100121591U079-002401 0050 | 1 VIDEOPROYECTOR BENQ MW560 DLP 4000 LUMWXGA 1280*800 LAMPARA 203 W HASTA 15000 HORAS ZOOM DE 1.1X USBTIPO AHDMI 1.4X2 BOCINA 100WX1 TIENE 2 HDMI 1 USB A Y UN USB TIPO MINOB ES WXGA CON 4000 LUMENES DE BRILLO MARCA BENQ MODELO IB_9H.JNF7. 13L | 21,694.09       |
| 1241 50100121591U079-002401 0051 | 1 VIDEOPROYECTOR BENQ MW560 DLP 4000 LUMWXGA 1280*800 LAMPARA 203 W HASTA 15000 HORAS ZOOM DE 1.1X USBTIPO AHDMI 1.4X2 BOCINA 100WX1 TIENE 2 HDMI 1 USB A Y UN USB TIPO MINOB ES WXGA CON 4000 LUMENES DE BRILLO MARCA BENQ MODELO IB_9H.JNF7. 13L | 21,694.09       |
| 1241 50100121591U079-002401 0052 | 1 VIDEOPROYECTOR BENQ MW560 DLP 4000 LUMWXGA 1280*800 LAMPARA 203 W HASTA 15000 HORAS ZOOM DE 1.1X USBTIPO AHDMI 1.4X2 BOCINA 100WX1 TIENE 2 HDMI 1 USB A Y UN USB TIPO MINOB ES WXGA CON 4000 LUMENES DE BRILLO MARCA BENQ MODELO IB_9H.JNF7. 13L | 21,694.09       |
| 1241 50100121591U079-002401 0053 | 1 VIDEOPROYECTOR BENQ MW560 DLP 4000 LUMWXGA 1280*800 LAMPARA 203 W HASTA 15000 HORAS ZOOM DE 1.1X USBTIPO AHDMI 1.4X2 BOCINA 100WX1 TIENE 2 HDMI 1 USB A Y UN USB TIPO MINOB ES WXGA CON 4000 LUMENES DE BRILLO MARCA BENQ MODELO IB_9H.JNF7. 13L | 21,694.09       |
| 1241 50100121591U079-002401 0054 | 1 VIDEOPROYECTOR BENQ MW560 DLP 4000 LUMWXGA 1280*800 LAMPARA 203 W HASTA 15000 HORAS ZOOM DE 1.1X USBTIPO AHDMI 1.4X2 BOCINA 100WX1 TIENE 2 HDMI 1 USB A Y UN USB TIPO MINOB ES WXGA CON 4000 LUMENES DE BRILLO MARCA BENQ MODELO IB_9H.JNF7. 13L | 21,694.08       |
| 1241 50100121591U079-002401 0055 | 1 VIDEOPROYECTOR BENQ MW560 DLP 4000 LUMWXGA 1280*800 LAMPARA 203 W HASTA 15000 HORAS ZOOM DE 1.1X USBTIPO AHDMI 1.4X2 BOCINA 100WX1 TIENE 2 HDMI 1 USB A Y UN USB TIPO MINOB ES WXGA CON 4000 LUMENES DE BRILLO MARCA BENQ MODELO IB_9H.JNF7. 13L | 21,694.08       |
| 1241 50100121591U079-002401 0056 | 1 VIDEOPROYECTOR BENQ MW560 DLP 4000 LUMWXGA 1280*800 LAMPARA 203 W HASTA 15000 HORAS ZOOM DE 1.1X USBTIPO AHDMI 1.4X2 BOCINA 100WX1 TIENE 2 HDMI 1 USB A Y UN USB TIPO MINOB ES WXGA CON 4000 LUMENES DE BRILLO MARCA BENQ MODELO IB_9H.JNF7. 13L | 21,694.08       |
| 1241 50100121591U079-002401 0057 | 1 VIDEOPROYECTOR BENQ MW560 DLP 4000 LUMWXGA 1280*800 LAMPARA 203 W HASTA 15000 HORAS ZOOM DE 1.1X USBTIPO AHDMI 1.4X2 BOCINA 100WX1 TIENE 2 HDMI 1 USB A Y UN USB TIPO MINOB ES WXGA CON 4000 LUMENES DE BRILLO MARCA BENQ MODELO IB_9H.JNF7. 13L | 21,694.08       |
| 1241 52108011747Z001-001401 0003 | CAMARA PRO HXR-MC20, MEMORIA SDHC 32 GB Y TRIPIER PORTATIL   | 36,288.00       |
| 1241 52108011747Z001-001401 0004 | EQUIPO DE CONMUTADOR TELEFONICO PANASONIC 8 EXT 3 LINEAS   | 10,672.00       |
| 1241 52108011747Z001-001401 0005 | EQUIPO DE RED ROUTER, PUNTO DE ACCESO Y SWITCH   | 8,378.68        |
| 1241 52108011747Z001-001401 0006 | Multifuncional Epson L210  | 2,999.01        |
| 1241 52108011747Z001-001501 0002 | Servidor power edge r720 tipo rack mca. DELL   | 87,436.53       |
| 1241 52108011747Z001-001501 0003 | Computadora portatil inspiron seria 7000 mca DELL  | 18,698.83       |
| 1241 52108011747Z001-001501 0004 | Computadora portatil inspiron seria 7000 mca DELL  | 18,698.83       |


SISTEMA CONTABLE 2026  
RELACIÓN DE BIENES MUEBLES QUE COMPONEN SU PATRIMONIO  
Cuenta Pública al 31 de marzo de 2026

Página 8 de 21

Hora: 04:00:42p. m.

Fecha: 21/05/2026

| Código                           | Descripción del Bien   | Valor en Libros |
|----------------------------------|--|-----------------|
| 1241 52108011747Z001-001501 0005 | Computadora portatil inspiron seria 7000 mca DELL  | 18,698.83       |
| 1241 52108011747Z001-001501 0006 | Computadora portatil inspiron seria 7000 mca DELL  | 18,698.83       |
| 1241 52108011747Z001-001501 0007 | Computadora portatil inspiron seria 7000 mca DELL  | 18,698.83       |
| 1241 52108011747Z001-001501 0008 | Computadora portatil inspiron seria 7000 mca DELL  | 18,698.83       |
| 1241 52108011747Z001-001501 0009 | Computadora portatil inspiron seria 7000 mca DELL  | 18,698.83       |
| 1241 52108011747Z001-001501 0010 | Computadora portatil inspiron seria 7000 mca DELL  | 18,698.83       |
| 1241 52108011747Z001-001501 0011 | Computadora portatil inspiron seria 7000 mca DELL  | 18,698.83       |
| 1241 52108011747Z001-001501 0012 | Computadora de escritorio inspiron small desktop 3646 celeron mca DELL F-257   | 9,427.40        |
| 1241 52108011747Z001-001501 0013 | Computadora de escritorio inspiron small desktop 3646 celeron mca DELL F-257   | 9,427.40        |
| 1241 52108011747Z001-001501 0014 | Computadora de escritorio inspiron small desktop 3646 celeron mca DELL F-257   | 9,427.40        |
| 1241 52108011747Z001-001501 0015 | Computadora de escritorio inspiron small desktop 3646 celeron mca DELL F-257   | 9,427.40        |
| 1241 52108011747Z001-001501 0016 | Computadora de escritorio inspiron small desktop 3646 celeron mca DELL F-257   | 9,427.40        |
| 1241 52108011747Z001-001501 0017 | Computadora de escritorio inspiron small desktop 3646 celeron mca DELL F-257   | 9,427.40        |
| 1241 52108011747Z001-001501 0018 | Computadora de escritorio inspiron small desktop 3646 celeron mca DELL F-257   | 9,427.40        |
| 1241 52108011747Z001-001501 0019 | Computadora de escritorio inspiron small desktop 3646 celeron mca DELL F-257   | 9,427.40        |
| 1241 52108011747Z001-001501 0020 | Computadora de escritorio inspiron small desktop 3646 celeron mca DELL F-257   | 9,427.40        |
| 1241 52108011747Z001-001501 0021 | Computadora de escritorio inspiron small desktop 3646 celeron mca DELL F-257   | 9,427.41        |
| 1241 52108011747Z001-001501 0022 | Rocket M5Ti Rocket M5 5ghz mimo 802.11 A/N 500 mw 1 pto. eth, 1pto geth PoE802.3af, GPS (UBRC1 EI58)                   | 3,364.00        |
| 1241 52108011747Z001-001501 0023 | 34dbi de ganancia 648mm de diametro RD5G30, antena airmax parabólica para 5ghz con 30dbi de ganancia 648mm de diametro | 5,568.00        |
| 1241 52108011747Z001-001501 0024 | Cable categ 6 con refuerzo para exteriores   | 4,872.00        |
| 1241 52108011747Z001-001501 0027 | Adaptador de 4 puertos FXO Y 4 puertos FXS   | 6,844.00        |
| 1241 52108011747Z001-001501 0028 | Dahua dvr5116he-dvr 16 canales full 960h/ 4 audio/hdmi/vga   | 3,852.36        |
| 1241 52108011747Z001-001501 0029 | LAPTOP HP ENVY 14 CONACYT  | 12,749.15       |
| 1241 52108011747Z001-001501 0030 | 1- Tablet marca samsung  | 2,988.00        |
| 1241 52108011747Z001-001801 0002 | 1-MacBook Air 13.3 NS: SFVFX93ABJ1WK 16/11/2018  | 15,749.25       |
| 1241 52108011747Z001-002001 0002 | 1Impresora Zebra Print ZC300 (27012020)  | 37,704.35       |
| 1241 52108011747Z001-002001 0003 | 1Monitor Touch 15" EC LINE 1024x768 FE3901 11/12/2020  | 7,308.00        |
| 1241 521080117AAY001-001601 0002 | 1Computadora Portátil Inspiron 145458 PRODEP   | 20,000.00       |
| 1241 521080117AAY001-001601 0003 | 1Computadora Portátil Macbook Pro 13.3 PRODEP  | 20,000.00       |
| 1241 521080117AAY001-001601 0004 | 1Computadora Portátil Macbook Pro 13.3 PRODEP  | 19,140.00       |
| 1241 521080117AAY001-001601 0005 | 2Laptop Dell Alienware 15 Proc. Core i5 8Gb Tb DD  | 55,799.94       |
| 1241 521080117AAY001-001601 0006 | 2Laptop Dell Inspiron 153558   | 18,500.00       |
| 1241 521080117AAY001-001601 0007 | 10Laptop Dell Inspiron 153558  | 200,000.03      |
| 1241 521080117AAY001-001601 0008 | 5Laptop Dell Inspiron 153558   | 55,334.96       |
| 1241 521080117AAY001-001601 0009 | 1Impresora Multifuncional HPM225DW   | 4,060.00        |
| 1241 521080117AAY001-001601 0010 | 1Impresora 3D con Escáner  | 33,655.44       |





SISTEMA CONTABLE 2026  
RELACIÓN DE BIENES MUEBLES QUE COMPONEN SU PATRIMONIO  
Cuenta Pública al 31 de marzo de 2026

| Código                           | Descripción del Bien   | Valor en Libros |
|----------------------------------|--|-----------------|
| 1241 521080117AYY001-001601 0011 | 1Impresora Láser Xerox 7100_N Vel. 30PPM   | 37,750.00       |
| 1241 521080117AYY001-001601 0012 | 1Impresora 3D con Escáner  | 30,000.04       |
| 1241 521080117AYY001-001601 0013 | 1Impresora Multifuncional Láser JetPro M521 DN   | 10,000.00       |
| 1241 521080117AYY001-001601 0014 | 7Impresora Multifuncional Láser JetPro M521 DN   | 73,783.05       |
| 1241 521080117AYY001-001601 0015 | 20PC Dell Precisión WorkStation T7810 DP   | 808,000.31      |
| 1241 521080117AYY001-001601 0016 | 3Multifuncional Samsung Proc. Doble Núcleo   | 176,784.00      |
| 1241 521080117AYY001-001601 0017 | 1Servidor PowerEdge R530   | 77,165.00       |
| 1241 521080117AYY001-001601 0018 | 3NoBreak UPS XL  | 25,500.01       |
| 1241 92108011747Z001-001301 0002 | 1-minisplit lg de 24000 BTU  | 9,599.01        |
| 1241 92108011747Z001-001301 0003 | Minisplit lg de 18000 BTU  | 7,799.00        |
| 1241 92108011747Z001-001301 0004 | Minisplit lg de 18000 BTU  | 7,799.00        |
| 1241 92108011747Z001-001401 0002 | Aire acondicionado 18000 btu/hr marca lg   | 7,500.00        |
| 1241 92108011747Z001-001401 0003 | Aire acondicionado lg 11 btu 220 v mini split mod. sx122cd   | 4,699.00        |
| 1241 92108011747Z001-001401 0004 | Reloj checador time office   | 5,999.00        |
| 1241 92108011747Z001-001401 0005 | Aire acondicionado LG mini split de 24000 BTU  | 9,310.00        |
| 1241 92108011747Z001-001401 0006 | Aire acondicionado LG mini split de 24000 BTU  | 9,310.00        |
| 1241 92108011747Z001-001401 0007 | Aire acondicionado LG mini split de 24000 BTU  | 9,310.00        |
| 1241 92108011747Z001-001501 0002 | Aire acondicionado Zmartech 18 BTUS Mini split   | 2,949.50        |
| 1241 92108011747Z001-001501 0003 | 2Aires acondicionados  | 29,950.00       |
| 1241 92108011747Z001-001601 0002 | 1MINI SPLIT 18 BTU ZMARTECH Mod. AC182ZTD 03/2016.   | 6,810.02        |
| 1241 92108011747Z001-001601 0003 | 5Aires Acondicionados Lg 2 Toneladas ModSP242CN  | 57,499.98       |
| 1241 92108011747Z001-001601 0004 | 2Minisplit LG 2 Toneladas Mod.SP242CN  | 22,999.99       |
| 1241 92108011747Z001-001601 0005 | 1Minisplit Zmartech Mod. AC122ZT   | 5,500.00        |
| 1241 92108011747Z001-001601 0006 | 1Reloj Checador Huella 200 Emp.  | 5,599.00        |
| 1241 92108011747Z001-001701 0002 | 3-Mini Split LG 2 Ton 220V F-IHGEDE169783 01/08/2017   | 37,256.98       |
| 1241 92108011747Z001-001701 0003 | 1-Aire Acondicionado LG 24 KBTUS Inverter Split Wall F-TPC11254 06/10/2017   | 13,967.43       |
| 1241 921080117AYY001-001601 0002 | 1Grabadora Audio Digital Portátil DR100 MKII   | 8,500.00        |
| 1241 921080217A6W001-001405 0002 | Aire acondicionado mini split LG FADOEES   | 10,524.61       |
| 1241 921080217A6W001-001405 0003 | Aire acondicionado mini split LG FADOEES   | 10,524.61       |
| 1241 921080217A6W001-001405 0004 | Aire acondicionado mini split LG FADOEES   | 10,524.61       |
| 1241 921080217A6W001-001405 0005 | Aire acondicionado mini split LG FADOEES   | 10,524.61       |
| 1242                             | Mobiliario y Equipo Educativo y Recreativo   | 2,453,219.15    |
| 1242 10100121591U079-002401 0002 | 1 BLACKMAGIC DESING PRESENTADOR WEB 4K MARCA BLACK MAGIC MODELO: SS_PRESENTER_HD   | 15,952.55       |
| 1242 10100121591U079-002401 0003 | 1 BLACKMAGIC DESING PRESENTADOR WEB 4K MARCA BLACK MAGIC MODELO: SS_PRESENTER_HD   | 15,952.55       |
| 1242 10100121591U079-002401 0004 | 1 SISTEMA DE MICROFONO INALAMBRICO PARA MONTAJE EN CAMARA CON ME 4 LAVALIER MICA: (516 A 558 MHZ)- MARCA SENNHEISER MODELO SS_122P | 47,757.22       |
| 1242 12108011747Z001-001401 0003 | Video proyector Epson power w11 para CELE  | 7,627.78        |
| 1242 12108011747Z001-001401 0004 | Video proyector Epson power w11 para CELE  | 7,627.78        |
| 1242 12108011747Z001-001601 0002 | 1MICRÓFONO KAPTON DOBLE KMU26  | 2,600.00        |
| 1242 12108011747Z001-001601 0003 | 2JGO. DE BOCINAS   | 5,400.00        |

SISTEMA CONTABLE 2026  
RELACIÓN DE BIENES MUEBLES QUE COMPONEN SU PATRIMONIO  
Cuenta Pública al 31 de marzo de 2026

Página 10 de 21

Hora: 04:00:42p. m.

Fecha: 21/05/2026

| Código                           | Descripción del Bien  | Valor en Libros |
|----------------------------------|---|-----------------|
| 1242 12108011747Z001-002001 0002 | 6-Proyector Benq MS550 DLP ANS 3600 VGA 8 BCO. 11022020 F-2204  | 47,418.48       |
| 1242 121080117AYY001-001201 0002 | Proyector Benq ms 502 9 hj comprado con ch 67 agosto 2012 factura A2  | 6,264.00        |
| 1242 121080117AYY001-001601 0002 | 2Pantalla P/Proyección Draper Mod. Star de 2.13   | 22,200.01       |
| 1242 121080117AYY001-001601 0003 | 2Pantalla Verde Chromakey 8 Ft Altura   | 6,000.01        |
| 1242 121080117AYY001-001601 0004 | 2Visor Personal 3D Pantallas HD Oled HMZT3W   | 52,000.02       |
| 1242 121080117AYY001-001601 0005 | 1Estación AKG P/Micrófono   | 14,400.01       |
| 1242 121080117AYY001-001601 0006 | 1Amplificador Mezclador 240W con USB  | 27,810.65       |
| 1242 12108021594W001-001901 0002 | 3-Micrómetro Digital 0 a 1" "URREA" 16/12/2019 F-199  | 30,000.00       |
| 1242 30100121591U079-002401 0002 | 1 CANON EOS 80D 24.2 MP CAMARA DIGITAL SIR FOTOGRAFICA. MARCA CANON MODELO: IB_90D                            | 35,833.38       |
| 1242 30100121591U079-002401 0003 | 1 CANON EOS 80D 24.2 MP CAMARA DIGITAL SIR FOTOGRAFICA. MARCA CANON MODELO: IB_90D                            | 35,833.38       |
| 1242 30100121591U079-002401 0004 | 1 CANON EOS 80D 24.2 MP CAMARA DIGITAL SIR FOTOGRAFICA. MARCA CANON MODELO: IB_90D                            | 35,833.38       |
| 1242 30100121591U079-002401 0005 | 1 CANON EOS 80D 24.2 MP CAMARA DIGITAL SIR FOTOGRAFICA. MARCA CANON MODELO: IB_90D                            | 35,833.38       |
| 1242 30100121591U079-002401 0006 | 1 CANON EOS 80D 24.2 MP CAMARA DIGITAL SIR FOTOGRAFICA. MARCA CANON MODELO: IB_90D                            | 35,833.38       |
| 1242 30100121591U079-002401 0007 | 1 CANON EOS 80D 24.2 MP CAMARA DIGITAL SIR FOTOGRAFICA. MARCA CANON MODELO: IB_90D                            | 35,833.38       |
| 1242 30100121591U079-002401 0008 | 1 CANON EOS 80D 24.2 MP CAMARA DIGITAL SIR FOTOGRAFICA. MARCA CANON MODELO: IB_90D                            | 35,833.38       |
| 1242 30100121591U079-002401 0009 | 1 CANON EOS 80D 24.2 MP CAMARA DIGITAL SIR FOTOGRAFICA. MARCA CANON MODELO: IB_90D                            | 35,833.38       |
| 1242 30100121591U079-002401 0010 | 1 CANON EOS 80D 24.2 MP CAMARA DIGITAL SIR FOTOGRAFICA. MARCA CANON MODELO: IB_90D                            | 35,833.38       |
| 1242 30100121591U079-002401 0011 | 1 CANON EOS 80D 24.2 MP CAMARA DIGITAL SIR FOTOGRAFICA. MARCA CANON MODELO: IB_90D                            | 35,833.37       |
| 1242 30100121591U079-002401 0012 | 1 CANON EOS 80D 24.2 MP CAMARA DIGITAL SIR FOTOGRAFICA. MARCA CANON MODELO: IB_90D                            | 35,833.37       |
| 1242 30100121591U079-002401 0013 | 1 CANON EOS 80D 24.2 MP CAMARA DIGITAL SIR FOTOGRAFICA. MARCA CANON MODELO: IB_90D                            | 35,833.37       |
| 1242 30100121591U079-002401 0014 | 1 CANON EOS 80D 24.2 MP CAMARA DIGITAL SIR FOTOGRAFICA. MARCA CANON MODELO: IB_90D                            | 35,833.37       |
| 1242 30100121591U079-002401 0015 | 1 CANON EOS 80D 24.2 MP CAMARA DIGITAL SIR FOTOGRAFICA. MARCA CANON MODELO: IB_90D                            | 35,833.37       |
| 1242 30100121591U079-002401 0016 | 1 CANON EOS 80D 24.2 MP CAMARA DIGITAL SIR FOTOGRAFICA. MARCA CANON MODELO: IB_90D                            | 35,833.37       |
| 1242 30100121591U079-002401 0017 | 1 CANON EOS 80D 24.2 MP CAMARA DIGITAL SIR FOTOGRAFICA. MARCA CANON MODELO: IB_90D                            | 35,833.37       |
| 1242 30100121591U079-002401 0018 | 1 CANON EOS 80D 24.2 MP CAMARA DIGITAL SIR FOTOGRAFICA. MARCA CANON MODELO: IB_90D                            | 35,833.37       |
| 1242 30100121591U079-002401 0019 | 1 CANON EOS 80D 24.2 MP CAMARA DIGITAL SIR FOTOGRAFICA. MARCA CANON MODELO: IB_90D                            | 35,833.37       |
| 1242 30100121591U079-002401 0020 | 1 CANON EOS 80D 24.2 MP CAMARA DIGITAL SIR FOTOGRAFICA. MARCA CANON MODELO: IB_90D                            | 35,833.37       |
| 1242 30100121591U079-002401 0021 | 1 CANON EOS 80D 24.2 MP CAMARA DIGITAL SIR FOTOGRAFICA. MARCA CANON MODELO: IB_90D                            | 35,833.37       |
| 1242 30100121591U079-002401 0022 | 1 DRON MINI PLEGABLE CON CAMARA DE VIDEO 4K. MARCA DJI MODELO: IB_DJI AIR; No. DE SERIE: 1581F6N8C241T0039LWR | 24,860.79       |





SISTEMA CONTABLE 2026  
RELACIÓN DE BIENES MUEBLES QUE COMPONEN SU PATRIMONIO  
Cuenta Pública al 31 de marzo de 2026

| Código                           | Descripción del Bien  | Valor en Libros |
|----------------------------------|---|-----------------|
| 1242 30100121591U079-002401 0023 | 1 DRON MINI PLEGABLE CON CAMARA DE VIDEO 4K. MARCA DJI MODELO: IB_DJI AIR; No. DE SERIE: 1581F6N8C239S0034M85   | 24,860.80       |
| 1242 30100121591U079-002401 0024 | 1 DRON MINI PLEGABLE CON CAMARA DE VIDEO 4K. MARCA DJI MODELO: IB_DJI AIR; No. DE SERIE: 1581F6N8C23BA003688F   | 24,860.80       |
| 1242 321080117AYY001-001601 0002 | 1Videocámara XHRNX5R  | 80,600.05       |
| 1242 321080117AYY001-001601 0003 | 2Cámara Digital Sony DSCHX400V 18.2 MGPX  | 15,115.03       |
| 1242 321080117AYY001-001601 0004 | 2Grúa Soporte Tripie P/Videocámara Prof. Ext. 6.1   | 33,399.88       |
| 1242 321080117AYY001-001601 0005 | 1Scáner 3D XYZ Cámara Intel Realsense   | 20,000.02       |
| 1242 321080117AYY001-001901 0002 | 1 Dron Equipo de Fotografico y de Video (1Aeronave Peso 1216G)  | 7,100.00        |
| 1242 90100121591U079-002401 0002 | 1 EXTRUSOR PARA IMPRESORA 3D SIMILAR A U3 U3E US5 PRINT CORE CC 0.6 MARCA MICRO SWISS MODELO: SS_U226602; S/N   | 27,720.60       |
| 1242 90100121591U079-002401 0003 | 1 EXTRUSOR PARA IMPRESORA 3D SIMILAR A U3 U3E S5 S3 PRINT CORE AA 0.4 MARCA ULTIMAKER MODELO: SS_U226602; S/N   | 11,944.88       |
| 1242 90100121591U079-002401 0004 | 1 PROGRAMADOR UNIVERSAL DE LLAVES AUTEL MAXIM KM100 CON PANTALLA TACTIL Y CAPAZ DE CREAR LLAVES INTELIGENTES MARCA AUTEL MODELO: SS_KM100; No. DE SERIE: AH1GP5V01564   | 14,409.11       |
| 1242 90100121591U079-002401 0005 | 1 PROGRAMADOR UNIVERSAL DE LLAVES AUTEL MAXIM KM100 CON PANTALLA TACTIL Y CAPAZ DE CREAR LLAVES INTELIGENTES MARCA AUTEL MODELO: SS_KM100; No. DE SERIE: AH1GP5V01043   | 14,409.12       |
| 1242 90100121591U079-002401 0006 | 1 ESCANER 3D PARA IMPRESIÓN 3D ESCANER IMPRESORA 3D 20FPS CON CUATRO LENTES VISION ESTEREO 10-2000 MM ESCANEAO RANGO SEGUIMIENTO ANTIVIBRACION PRECISION 0.02 MM MARCA CREALITY MODELO: SS_70002; No. DE SERIE: BCA68410048 | 77,504.22       |
| 1242 90100121591U079-002401 0007 | 1 TRIPODE DE FIBRA DE CARBONO 186 CM TRIPODE PROFESIONAL DE DOBLE TUBO DE CARBONO MARCA INNOREL MODELO: SS_9462   | 8,928.75        |
| 1242 90100121591U079-002401 0008 | 1 TRIPODE DE FIBRA DE CARBONO 186 CM TRIPODE PROFESIONAL DE DOBLE TUBO DE CARBONO MARCA INNOREL MODELO: SS_9462   | 8,928.76        |
| 1242 90100121591U079-002401 0009 | 1 TRIPODE DE FIBRA DE CARBONO 186 CM TRIPODE PROFESIONAL DE DOBLE TUBO DE CARBONO MARCA INNOREL MODELO: SS_9462   | 8,928.75        |
| 1242 90100121591U079-002401 0010 | 1 TRIPODE DE FIBRA DE CARBONO 186 CM TRIPODE PROFESIONAL DE DOBLE TUBO DE CARBONO MARCA INNOREL MODELO: SS_9462   | 8,928.75        |
| 1242 90100121591U079-002401 0011 | 1 TRIPODE DE FIBRA DE CARBONO 186 CM TRIPODE PROFESIONAL DE DOBLE TUBO DE CARBONO MARCA INNOREL MODELO: SS_9462   | 8,928.75        |
| 1242 90100121591U079-002401 0012 | 1 TRIPODE DE FIBRA DE CARBONO 186 CM TRIPODE PROFESIONAL DE DOBLE TUBO DE CARBONO MARCA INNOREL MODELO: SS_9462   | 8,928.75        |
| 1242 90100121591U079-002401 0013 | 1 ESTABILIZADOR DE CARDAN PARA CAMARA DSRL Y CAMARAS DE CINE VIDEOCAMARAS PARA CAMARA MARCA ZHIYUN MODELO: SS_ZY0_222; No. DE SERIE: 96609805E10024   | 24,802.75       |
| 1242 90100121591U079-002401 0014 | 1 ESTABILIZADOR DE CARDAN PARA CAMARA DSRL Y CAMARAS DE CINE VIDEOCAMARAS PARA CAMARA MARCA ZHIYUN MODELO: SS_ZY0_222; No. DE SERIE: 96609805E10027   | 24,802.75       |

*[Handwritten signature]*

*[Handwritten signature]*



SISTEMA CONTABLE 2026  
RELACIÓN DE BIENES MUEBLES QUE COMPONEN SU PATRIMONIO  
Cuenta Pública al 31 de marzo de 2026

| Código                           | Descripción del Bien  | Valor en Libros |
|----------------------------------|---|-----------------|
| 1242 90100121591U079-002401 0015 | 1 ESTABILIZADOR DE CARDAN PARA CAMARA DSRL Y CAMARAS DE CINE VIDEOCAMARAS PARA CAMARA MARCA ZHIYUN MODELO: SS_ZY0_222; No. DE SERIE: 96609805E10025   | 24,802.75       |
| 1242 92108011747Z001-001501 0003 | Compresor Zmartech 18 BTUS mini split   | 2,949.50        |
| 1242 92108011747Z001-001501 0005 | Podadora mod. 21 P50L20 21'   | 5,317.29        |
| 1242 92108011747Z001-001801 0002 | 6-PROYECTOR ACER X117, 3600 L ANSI 15/10/2018   | 42,000.00       |
| 1242 92108011747Z001-001901 0004 | DJI Inspire 2 X5S-Drone Prof. C/Cámara Xenmuse 10/07/2019   | 113,378.40      |
| 1242 92108011747Z001-001901 0005 | 1-Botarga Lince UPTap 18/09/2019.   | 26,680.00       |
| 1242 921080117AAY001-001601 0009 | 1-Videoprojector Sony VPL-EW345 3LCDBRIGH ERA   | 11,725.05       |
| 1242 921080117AAY001-001601 0015 | 2-Tripié 4 Secciones de Aluminio C/Cabeza 7Kg.  | 17,570.01       |
| 1242 921080117AAY001-001601 0016 | 1-Kit Iluminación 2 Softbox Foto y Video  | 3,350.00        |
| 1242 921080117AAY001-001601 0022 | 2-Lámparas Led Est. Iluminación Prof. Softbox   | 16,000.00       |
| 1242 921080117AAY001-001601 0025 | 1-Plotter Design Jet T Z3200 Inyección de Tinta   | 88,899.15       |
| 1242 921080117AAY001-001601 0033 | 5-Discos Duros Externos ADATA 2 TB  | 17,299.95       |
| 1242 921080217A6W001-001401 0001 | Proyector mod d554 VIVITEC tecnología dlp tm PROMEP   | 7,383.60        |
| 1242 921080217A6W001-001401 0006 | Centro de trabajo con vidrio templado PROMEP  | 3,712.07        |
| 1242 921080217A6W001-001401 0007 | Centro de trabajo con vidrio templado PROMEP  | 3,712.07        |
| 1242 921080217A6W001-001401 0008 | Proyector mod d554 VIVITEC tecnología dlp tm FADOEES  | 7,383.60        |
| 1242 921080217A6W001-001401 0009 | Proyector mod d554 VIVITEC tecnología dlp tm FADOEES  | 7,383.60        |
| 1242 921080217A6W001-001401 0010 | Proyector mod d554 VIVITEC tecnología dlp tm FADOEES  | 7,383.60        |
| 1242 921080217A6W001-001401 0011 | Proyector mod d554 VIVITEC tecnología dlp tm FADOEES  | 7,383.60        |
| 1242 921080217A6W001-001401 0012 | Proyector mod d554 VIVITEC tecnología dlp tm FADOEES  | 7,383.60        |
| 1242 921080217A6W001-001401 0013 | Proyector mod d554 VIVITEC tecnología dlp tm FADOEES  | 7,383.60        |
| 1242 921080217A6W001-001401 0014 | Proyector mod d554 VIVITEC tecnología dlp tm FADOEES  | 7,383.60        |
| 1242 921080217A6W001-001401 0015 | Proyector mod d554 VIVITEC tecnología dlp tm FADOEES  | 7,383.60        |
| 1242 921080217A6W001-001401 0016 | Proyector mod d554 VIVITEC tecnología dlp tm FADOEES  | 7,383.60        |
| 1242 921080217A6W001-001401 0017 | Proyector mod d554 VIVITEC tecnología dlp tm FADOEES  | 7,383.60        |
| 1242 921080217A6W001-001401 0018 | Proyector mod d554 VIVITEC tecnología dlp tm FADOEES  | 7,383.60        |
| 1242 921080217A6W001-001401 0019 | Proyector mod d554 VIVITEC tecnología dlp tm FADOEES  | 7,383.60        |
| 1242 921080217A6W001-001401 0020 | Proyector mod d554 VIVITEC tecnología dlp tm FADOEES  | 7,383.60        |
| 1242 921080217A6W001-001401 0042 | Servidor en torre poweredge T620 FADOEES  | 83,426.00       |
| 1242 921080217A6W001-001401 0043 | Swich administrable de 48 puertos para rack FADOEES   | 11,400.00       |
| 1242 921080217A6W001-001401 0064 | Unidad de respaldo de energía (no break) 3000VA FADOEES   | 6,000.00        |
| 1242 921080217A6W001-001401 0069 | Paquete bibliografico FADOEES   | 286,444.32      |
| 1242 921080217A6W001-001401 0070 | Mob. Especializado para biblioteca FADOEES  | 79,540.33       |
| 1243                             | Equipo e Instrumental Médico y de Laboratorio   | 1,775,799.68    |
| 1243 10100121591U079-002401 0002 | 1 VIDEOSCOPIO DIGITAL: CAMARA DE INSPECCION ENDOSCOPIO INDUSTRIAL HD 1080P CON LUZ CAMARAS DUALES LED AJUSTABLE DE 10 NIVELES ZOOM 7X BOROSCOPIO DE SERPIENTE CON ANOTACION DE AUDIO. MARCA AUTEL MODELO: SS_v480; No. DE SERIE: X002HFEXI7 | 12,411.65       |



SISTEMA CONTABLE 2026  
RELACIÓN DE BIENES MUEBLES QUE COMPONEN SU PATRIMONIO  
Cuenta Pública al 31 de marzo de 2026

| Código                           | Descripción del Bien  | Valor en Libros |
|----------------------------------|---|-----------------|
| 1243 10100121591U079-002401 0003 | 1 OSCILOSCOPIO TABLET OSCILOSCOPIO: EN FORMA DE TABLETA DE 4 CANALES Y 8 BITS DE RESOLUCION PORTATIL ROBUSTO COMPACTO CON PANTALLA GRANDE PARA DIANOSTICO AUTOMOTRIZ TALLER LABORATORIO Y TRABAJOS DE CAMPO. MARCA HANTEK MODELO: SS_1204   | 18,396.18       |
| 1243 10100121591U079-002401 0004 | 1 OSCILOSCOPIO TABLET OSCILOSCOPIO: EN FORMA DE TABLETA DE 4 CANALES Y 8 BITS DE RESOLUCION PORTATIL ROBUSTO COMPACTO CON PANTALLA GRANDE PARA DIANOSTICO AUTOMOTRIZ TALLER LABORATORIO Y TRABAJOS DE CAMPO. MARCA HANTEK MODELO: SS_1204   | 18,396.18       |
| 1243 10100121591U079-002401 0005 | 1 OSCILOSCOPIO TABLET OSCILOSCOPIO: EN FORMA DE TABLETA DE 4 CANALES Y 8 BITS DE RESOLUCION PORTATIL ROBUSTO COMPACTO CON PANTALLA GRANDE PARA DIANOSTICO AUTOMOTRIZ TALLER LABORATORIO Y TRABAJOS DE CAMPO. MARCA HANTEK MODELO: SS_1204   | 18,396.19       |
| 1243 10100121591U079-002401 0006 | 1 OSCILOSCOPIO TABLET OSCILOSCOPIO: EN FORMA DE TABLETA DE 4 CANALES Y 8 BITS DE RESOLUCION PORTATIL ROBUSTO COMPACTO CON PANTALLA GRANDE PARA DIANOSTICO AUTOMOTRIZ TALLER LABORATORIO Y TRABAJOS DE CAMPO. MARCA HANTEK MODELO: SS_1204   | 18,396.19       |
| 1243 10100121591U079-002401 0007 | 1 DUOMETRO ROCKEWELL RANGO DE MEDIDAS 20-88 HRA 20-100 HRB 20-70 HRC FUERZA DE PRUEBA 60 KGF (588N) 100 KGF (980N) MARCA: WESTIN MODELO SS_150150 KGF (147N)  | 249,941.84      |
| 1243 10100121591U079-002401 0008 | 1 BOMBA DE VACIO MAS MANOMETRO R134A/R22/R410A/R404A KIT DE REFRIGERACION CON CAJA DE TRANSPORTE DETECTOR DE FUGAS PARA REFRIGEREACION HVAC A/C RECARGA Y MANTENIMIENTO SIN ACEITE. MARCA BENZHIJIA MODELO: SS_4C   | 8,470.20        |
| 1243 10100121591U079-002401 0009 | 1 MULTIMETRO DIGITAL DE ESCRITORIO ACORDE CON LOS ULTIMOS ESTANDARES TECNICOS EQUIPADO CON UN DISPLAY DUAL DE 4 5/6 DIGITOS (MAXIMO 63000). LA VERSATIBILIDAD DE SUS FUNCIONES INCLUYE MEDIDAS TRUE RMS MEDIDAS DE TEMPERATURA Y MEDIDA DE RESISTENCIA TERMOPAR DE 3 CABLES. EL SOFTWARE DE PC PARA ORGANIZACION Y CONTROL DE DATOS EL DATALOGGER INTEGRADO MEDIANTE MEMORIA INTERNA MEMORIA USB O TARJETA SD. LA CONEXION INALAMBRICA MEDIANTE BLUETOOTH AL PC O SU INTEGRACION EN UNA RED EMPRESARIAL MEDIANTE LAN PERMITE UNA GRAN MULTITUD DE APLICACIONES. MARCA PEAK TECH MODELO: SS:4075 | 19,846.17       |
| 1243 10100121591U079-002401 0010 | 1 MULTIMETRO DIGITAL DE ESCRITORIO ACORDE CON LOS ULTIMOS ESTANDARES TECNICOS EQUIPADO CON UN DISPLAY DUAL DE 4 5/6 DIGITOS (MAXIMO 63000). LA VERSATIBILIDAD DE SUS FUNCIONES INCLUYE MEDIDAS TRUE RMS MEDIDAS DE TEMPERATURA Y MEDIDA DE RESISTENCIA TERMOPAR DE 3 CABLES. EL SOFTWARE DE PC PARA ORGANIZACION Y CONTROL DE DATOS EL DATALOGGER INTEGRADO MEDIANTE MEMORIA INTERNA MEMORIA USB O TARJETA SD. LA CONEXION INALAMBRICA MEDIANTE BLUETOOTH AL PC O SU INTEGRACION EN UNA RED EMPRESARIAL MEDIANTE LAN PERMITE UNA GRAN MULTITUD DE APLICACIONES. MARCA PEAK TECH MODELO: SS:4075 | 19,846.16       |

SISTEMA CONTABLE 2026  
RELACIÓN DE BIENES MUEBLES QUE COMPONEN SU PATRIMONIO  
Cuenta Pública al 31 de marzo de 2026

Página 14 de 21

Hora: 04:00:42p. m.

Fecha: 21/05/2026

| Código                           | Descripción del Bien  | Valor en Libros |
|----------------------------------|---|-----------------|
| 1243 10100121591U079-002401 0011 | 1 MULTIMETRO DIGITAL DE ESCRITORIO ACORDE CON LOS ULTIMOS ESTANDARES TECNICOS EQUIPADO CON UN DISPLAY DUAL DE 4 5/6 DIGITOS (MAXIMO 63000). LA VERSATIBILIDAD DE SUS FUNCIONES INCLUYE MEDIDAS TRUE RMS MEDIDAS DE TEMPERATURA Y MEDIDA DE RESISTENCIA TERMOPAR DE 3 CABLES. EL SOFTWARE DE PC PARA ORGANIZACION Y CONTROL DE DATOS EL DATALOGGER INTEGRADO MEDIANTE MEMORIA INTERNA MEMORIA USB O TARJETA SD. LA CONEXION INALAMBRICA MEDIANTE BLUETOOTH AL PC O SU INTEGRACION EN UNA RED EMPRESARIAL MEDIANTE LAN PERMITE UNA GRAN MULTITUD DE APLICACIONES. MARCA PEAK TECH MODELO: SS:4075 | 19,846.16       |
| 1243 10100121591U079-002401 0012 | 1 MULTIMETRO DIGITAL DE ESCRITORIO ACORDE CON LOS ULTIMOS ESTANDARES TECNICOS EQUIPADO CON UN DISPLAY DUAL DE 4 5/6 DIGITOS (MAXIMO 63000). LA VERSATIBILIDAD DE SUS FUNCIONES INCLUYE MEDIDAS TRUE RMS MEDIDAS DE TEMPERATURA Y MEDIDA DE RESISTENCIA TERMOPAR DE 3 CABLES. EL SOFTWARE DE PC PARA ORGANIZACION Y CONTROL DE DATOS EL DATALOGGER INTEGRADO MEDIANTE MEMORIA INTERNA MEMORIA USB O TARJETA SD. LA CONEXION INALAMBRICA MEDIANTE BLUETOOTH AL PC O SU INTEGRACION EN UNA RED EMPRESARIAL MEDIANTE LAN PERMITE UNA GRAN MULTITUD DE APLICACIONES. MARCA PEAK TECH MODELO: SS:4075 | 19,846.16       |
| 1243 10100121591U079-002401 0013 | 1 OSCILOSCOPIO MIXTO CON CANALES ANALOGOS Y DIGITALES, PANTALLA DE 10.1 CON RESOLUCION DE 1024X600. CAPACITIEVE PANTALLA TACTIL. EL SERVIDOR WEB INTEGRADO ADMITE EL CONTROL REMOTO A TRAVES DE PUERTO LAN MEDIANTE UN NAVEGAR WEB. COMPATIBILIDAD CON MOUSE Y TECLADO EXTERNOS. ACCESORIOS INCLUIDOS: 1X TARJETA DE GARANTIA; 1X CABLE DE ALIMENTACIÓN; 1X CABLE DE USB; 1X GUIA DE INICIO RAPIDO. MARCA SIGLENT MODELO: SDS2104X  | 35,942.41       |
| 1243 10100121591U079-002401 0014 | 1 OSCILOSCOPIO MIXTO CON CANALES ANALOGOS Y DIGITALES, PANTALLA DE 10.1 CON RESOLUCION DE 1024X600. CAPACITIEVE PANTALLA TACTIL. EL SERVIDOR WEB INTEGRADO ADMITE EL CONTROL REMOTO A TRAVES DE PUERTO LAN MEDIANTE UN NAVEGAR WEB. COMPATIBILIDAD CON MOUSE Y TECLADO EXTERNOS. ACCESORIOS INCLUIDOS: 1X TARJETA DE GARANTIA; 1X CABLE DE ALIMENTACIÓN; 1X CABLE DE USB; 1X GUIA DE INICIO RAPIDO. MARCA SIGLENT MODELO: SDS2104X  | 35,942.41       |
| 1243 10100121591U079-002401 0015 | 1 OSCILOSCOPIO MIXTO CON CANALES ANALOGOS Y DIGITALES, PANTALLA DE 10.1 CON RESOLUCION DE 1024X600. CAPACITIEVE PANTALLA TACTIL. EL SERVIDOR WEB INTEGRADO ADMITE EL CONTROL REMOTO A TRAVES DE PUERTO LAN MEDIANTE UN NAVEGAR WEB. COMPATIBILIDAD CON MOUSE Y TECLADO EXTERNOS. ACCESORIOS INCLUIDOS: 1X TARJETA DE GARANTIA; 1X CABLE DE ALIMENTACIÓN; 1X CABLE DE USB; 1X GUIA DE INICIO RAPIDO. MARCA SIGLENT MODELO: SDS2104X  | 35,942.42       |






SISTEMA CONTABLE 2026  
RELACIÓN DE BIENES MUEBLES QUE COMPONEN SU PATRIMONIO  
Cuenta Pública al 31 de marzo de 2026

| Código                           | Descripción del Bien   | Valor en Libros |
|----------------------------------|--|-----------------|
| 1243 10100121591U079-002401 0016 | 1 OSCILOSCOPIO MIXTO CON CANALES ANALOGOS Y DIGITALES, PANTALLA DE 10.1 CON RESOLUCION DE 1024X600. CAPACITIEVE PANTALLA TACTIL. EL SERVIDOR WEB INTEGRADO ADMITE EL CONTROL REMOTO A TRAVES DE PUERTO LAN MEDIANTE UN NAVEGAR WEB. COMPATIBILIDAD CON MOUSE Y TECLADO EXTERNOS. ACCESORIOS INCLUIDOS: 1X TARJETA DE GARANTIA; 1X CABLE DE ALIMENTACIÓN; 1X CABLE DE USB; 1X GUIA DE INICIO RAPIDO. MARCA SIGLENT MODELO: SDS2104X | 35,942.42       |
| 1243 10100121591U079-002401 0017 | 1 MULTIMETRO DIGITAL DE BANCO 6 1/2 DIGITOS CON FUNCIONES DE ESCANEO. MARCA: KEITHLEY MODELO: SS_DMM6500   | 318,985.85      |
| 1243 10100121591U079-002401 0018 | 1 CAMARA GOPRO PARA COLPOSCOPIO. MARCA GOPRO MODELO: SS_121; S/N   | 24,733.83       |
| 1243 10100121591U079-002401 0019 | 1 CAMARA GOPRO PARA COLPOSCOPIO. MARCA GOPRO MODELO: SS_121; S/N   | 24,733.84       |
| 1243 10100121594S247-032301 0002 | 01 Medidor de humedad Para Grano de Cafe Profesional Agotronix   | 14,298.16       |
| 1243 10100121594S247-032301 0003 | 01 Horno de secado de mesa Modelo 9025H capacidad:18 litros Intervalo de temperatura: T.A + 10°c   | 15,701.84       |
| 1243 12108021533W006-002101 0002 | 2-Microscopio Binocular F-D1293 20/12/2021   | 82,747.44       |
| 1243 12108021533W006-002101 0003 | 1-Axiolab 5 Mat Luz Reflejada F-D1293 20/12/2021   | 589,999.12      |
| 1243 12108021533W006-002101 0004 | 1-Viscosímetro Mecánico 10-100M CPS F-D1293 20/12/2021   | 62,114.46       |
| 1243 12108021533W006-002101 0005 | 1-Agitador Orbital HS Digital NTL02 F-D1293 20/12/2021   | 32,449.84       |
| 1243 22108021533W006-002101 0002 | 1-Kit de Extracción y Purificación de ADN GE-50 RXNS, K182001 F-D1293 20/12/2021   | 8,932.00        |
| 1243 22108021533W006-002101 0003 | 1-Kit de Pipetas: Proline Plus 728060-NT L06 F-D1293 20/12/2021  | 16,356.00       |
| 1243 22108021533W006-002101 0004 | 2-Linterna UV de 365 Nm Proforus F-D1293 20/12/2021  | 17,184.56       |
| 1244                             | Vehículos y Equipo de Transporte   | 5,815,871.91    |
| 1244 10100111528C007-002301 0002 | 1 Adq de Vehiculo Marca Volkswagen, modelo 2024, motor 36801255, serie 3MN2M62PRD301378, color Blanco, 4 cilindros, 2 puertas, Nacional (factura No. TPA000001241)   | 1,684,128.09    |
| 1244 10100111528C007-002301 0003 | 1 Adq de Vehiculo Marca Volkswagen, modelo 2024, motor 36802643, serie 3MN2M62P7RD301528, color Blanco, 4 cilindros, 1 puerta, Nacional (factura No. TPA000001242)   | 2,315,871.91    |
| 1244 10100111528C009-002301 0002 | 1 Adq de Vehiculo Marca Volkswagen, modelo 2024, motor 36801255, serie 3MN2M62PRD301378, color Blanco, 4 cilindros, 2 puertas, Nacional (factura No. TPA000001241)   | 15,913.91       |
| 1244 10100111528C018-002301 0002 | 1 Adq de Vehiculo Marca Volkswagen, modelo 2024, motor 36801255, serie 3MN2M62PRD301378, color Blanco, 4 cilindros, 2 puertas, Nacional (factura No. TPA000001241)   | 49,958.00       |
| 1244 10100111528C018-002301 0003 | 1 Adq de Vehiculo Marca Volkswagen modelo 2024, motor 36801256, serie 3MN2M62P5RD301379, color Blanco, 4 cilindros, 2 puertas, Nacional (factura No. TPA000001243)   | 1,750,000.00    |
| 1246                             | Maquinaria, Otros Equipos y Herramientas   | 9,129,572.86    |
| 1246 20100121591U079-002401 0002 | 1 CAMARA DE IMAGEN TERMICA PANTALLA DE 3.5 PULGADAS 100-240V WIFI CONEXION IP54 CAMARA TERMOGRAFICA INFRARROJA 78-14 M ALMACENAMIENTO 8G MARCA GENERICA MODELO SS_UTI120S; No. DE SERIE: ATI0624044212   | 17,885.37       |



GOBIERNO CONSTITUCIONAL DEL ESTADO DE CHIAPAS  
UNIVERSIDAD POLITÉCNICA DE TAPACHULA

SISTEMA CONTABLE 2026  
RELACIÓN DE BIENES MUEBLES QUE COMPONEN SU PATRIMONIO  
Cuenta Pública al 31 de marzo de 2026

Página 16 de 21

Hora: 04:00:42p. m.

Fecha: 21/05/2026

| Código                           | Descripción del Bien   | Valor en Libros |
|----------------------------------|--|-----------------|
| 1246 20100121591U079-002401 0003 | 1 HORNO DE FUSION PREMIUM: HORNO DE FUSION ELECTRICO CON CAPACIDAD DE 3 KG, CON CAMARA DE FUSION DE CERAMICA A PRUEBA DE ALTAS TEMPERATURAS, TAPA DE CUARZO, TANQUE INTERNO Y CRISOL DE GRAFITO. CALENTAMIENTO RAPIDO HASTA 2102 °F/ 1150 °C EN 45 MINUTOS PAA FUNDIR METALES POR COMPLETO. MARCA VERVOR MODELO SS_GF1100ND3; S/N  | 24,807.63       |
| 1246 20100121591U079-002401 0004 | 1 CONTROLADOR DE TEMPERATURA SIMILAR A ULTIMAKER AIR MANAGER. MARCA ULTRAMAKER MODELO: SS_3DM-ULTIAIRMANAG; S/N  | 48,940.39       |
| 1246 20100121591U079-002401 0005 | 1 PRENSA HIDRAULICA CON GATO 30 TONELADAS.- CARGA MAXIMA: 30 TON-RANGO DE TRABAJO: 0600MM. TIPO DE OPERACIÓN MANUAL, RUTA HIDRAULICA:129MM ALTURA TOTAL DE PRENSA: 163CM ANCHO TOTAL DE LA PRENSA: 825 MM. MARCA TRUPER MODELO: SS_13739   | 24,446.12       |
| 1246 20100121591U079-002401 0006 | 1 ROUTER CNC: MAQUINA PARA CORTE POR DESBASTE POR MEDIO DE CORADOR VERTICAL. AREA UTIL DE TRABAJO DE 90 X 60 CM. BASE PARA CORTE FABRICADA EN ALUMINIO. MARCA GUERRA LASER MODELO: SS_9060; S/N  | 180,946.37      |
| 1246 20100121591U079-002401 0007 | 1 MAQUINA UNIVERSAL DE PRUEBAS MECANICAS: CON CELDA DE CARGA DE 1000 NEWTONS, PRUEBAS MECANICAS A TRACCION COMPRESION FLEXION Y CORTANTE CAMBIANDO LA MORDAZAS. PRUEBAS DE CONTROL DE CALIDAD DETERMINACION DE PROPIEDADES MECANICAS O CON FINES DE INVESTIGACION. CELDA DE CARGA DE 1KN SENSOR DE LIMITE DE CARRERA, VELOCIDAD DE PRUEBA DE 1 MM/MIN A 200 MM/MIN ADQUISICION DE DATOS EN MICRO SD. 250 MM DE CARRERA, BOTON DE RETORNO RAPIDO Y PARO DE EMERGENCIA. MARCA GOYOJO MODELO: SS_30KN   | 249,257.81      |
| 1246 20100121591U079-002401 0008 | 1 SENSOR DE VISION 3D: SISTEMA DE ADVERTENCIA DE COLISION 3D, BASADO EN LOS SENSORES 3D DE IFM. DETECTA OBSTACULOS CON PRECISION Y LOS VISUALIZA EN UNA IMAGEN DE 2D EN UN MONITOR. ESTO MANTIENE AL CONDUCTOR INFORMADO SOBRE EL DISPARO DE LA ALARMA Y EL AREA A MONITOREAR EN TODO MOMENTO. MARCA IFM MODELO SS_D302  | 144,290.35      |
| 1246 20100121591U079-002401 0009 | 1 MAQUINA UNIVERSAL 2 COLUMNAS: SE APLICA EN EL ANALISIS E INVESTIGACION DE PRUEBAS DE PROPIEDADES ESTATICAS DE TENSION, COMPRESION, FLEXION CORTE PELADO DESGARRO SUJECION AFLOJAMIENTO, RECIPROCACION Y OTROS ELEMENTOS DE MATERIALES MECANICOS Y NO METALICOS. PUEDE REALIZAR PRUEBAS PARA OBTENER REH (LIMITE ELASTICO) REL (LIMITE ELASTICO INFERIOR) RP.0.2 (LIMITE ELASTICO A 0.2%) FM (FUERZA MAXIMA) RT0.5 RT0.6 RT0.65 RT0.7 (VALORES DE TENSION A PORCENTAJES ESPECIFICOS DE ALARGAMIENTO TOTAL EN UNA PRUEBA DE TRACCION) RM (RESISTENCIA A LA TRACCION ULTIMA) E (MODULO DE YOUNG) ADEMAS PUEDE REALIZAR MAS PRUEBAS DE ACUERDO CON ESTANDARES INTERNACIONALES COMO GB ISO DIN ASTM JIS Y OTROS. MARCA SEIKI MODELO SS_50KNEQ | 1,897,806.38    |
| 1246 20100121591U079-002401 0010 | 1 HORNO DE INDUCCION FUNDIR METALES: ESTE HORNO DE INDUCCION PARA FUNDIR METALES ES IDEAL PARA USO CONTINUO DISEÑADO ESPECIALMENTE PARA FUNDIR METALES COMO PLATINO, ORO, PLATAL COBRE, ZINC Y ALUMINIO. MARCA SIPRENTECH MODELO: SS:2100-IMF  | 169,268.92      |



SISTEMA CONTABLE 2026  
RELACIÓN DE BIENES MUEBLES QUE COMPONEN SU PATRIMONIO  
Cuenta Pública al 31 de marzo de 2026

| Código                           | Descripción del Bien   | Valor en Libros |
|----------------------------------|--|-----------------|
| 1246 22108011747Z001-001701 0002 | 1Motor Sae Mini Baja 2017 19L2320054G1 FA205 07/08/2017  | 12,500.00       |
| 1246 22108011747Z001-002001 0002 | 1Bomba Mod.EQKOR1.2R1513 (21012020)  | 18,106.61       |
| 1246 22108011747Z001-002001 0003 | Motobomba Mod. WL30XHDX 3*3 c/alert  | 5,463.00        |
| 1246 32108011747Z001-001701 0002 | 1Martillo Mod.061125A4G1 GBH220 P  | 4,047.08        |
| 1246 32108011747Z001-002001 0002 | 1Tractor Jardinero MTD 547CC 42" FTPC001456 09/10/2020   | 50,000.00       |
| 1246 50100121591U079-002401 0002 | 1 GENERADOR DE SEÑAL DE FUNCION DE ALTA PRECISION MARCA GENERICA MODELO: SS_FV_69  | 9,393.57        |
| 1246 50100121591U079-002401 0003 | 1 GENERADOR DE SEÑAL DE FUNCION DE ALTA PRECISION MARCA GENERICA MODELO: SS_FV_69  | 9,393.56        |
| 1246 50100121591U079-002401 0004 | 1 GENERADOR DE SEÑAL DE FUNCION DE ALTA PRECISION MARCA GENERICA MODELO: SS_FV_69  | 9,393.56        |
| 1246 50100121591U079-002401 0005 | 1 RADAR DE VELOCIDAD TIPO PISTOLA INALAMBRICO MARCA BUSHNELL MODELO: SS_101911; S/N  | 12,410.84       |
| 1246 50100121591U079-002401 0006 | 1 TELEAPUNTADOR X14 CON CONTROL REMOTO RT-110 Y APP MARCA NEEWE MODELO: SS_100471  | 44,758.83       |
| 1246 50100121591U079-002401 0007 | 1 TELEAPUNTADOR X14 CON CONTROL REMOTO RT-110 Y APP MARCA NEEWE MODELO: SS_100471  | 44,758.83       |
| 1246 52108011747Z001-001501 0002 | Torre de 15mts incluye base, copete, retenida y soportes   | 26,680.00       |
| 1246 52108011747Z001-001501 0003 | Pararrayos de protección dipolo  | 3,712.00        |
| 1246 60100121591U079-002401 0002 | 1 PROBADOR DE BATERIA PARA COCHE DE 12 V 24 V PRUEBAS DE ARRANQUE Y CARGA DE ALTERNADOR DE CARGA 100-2000 CCA DIGITAL DE VOLTAJE VISUALIZACION DE 3.5 PULGADAS CON IMPRESORA INCORPORADA, MARCA TOPDON MODELO: SS_BT600  | 24,307.59       |
| 1246 60100121591U079-002401 0003 | 1 SCANNER AUTOMOTRIZ CON OSCILOSCOPIO, MULTIPLES CONECTORES PARA ACCEDER A MAS DE 70 MARCAS DE AUTOMOVILES. SISTEMA OPERATIVO ANDROID 9.0, OSCILOSCOPIO DE 2 CANALES, MARCA: INJECTRONIC MODELO SS_CJ8K; No. DE SERIE: OCJ8K86001148   | 97,263.29       |
| 1246 60100121591U079-002401 0004 | 1 SCANNER AUTOMOTRIZ CON OSCILOSCOPIO, MULTIPLES CONECTORES PARA ACCEDER A MAS DE 70 MARCAS DE AUTOMOVILES. SISTEMA OPERATIVO ANDROID 9.0, OSCILOSCOPIO DE 2 CANALES, MARCA: INJECTRONIC MODELO SS_CJ8K; No. DE SERIE: OCJ8KB2001124   | 97,263.30       |
| 1246 60100121591U079-002401 0005 | 1 LABORATORIO DE INYECTORES. BAÑERA ULTRASÓNICA PARA LIMPIADOR DE INYECTORES, MARCA: AUTOOL MODELO: SS_CT400; S/N  | 13,965.14       |
| 1246 60100121591U079-002401 0006 | 1 ENDOSCOPIO INDUSTRIAL CAMARA DE INSPECCION DIGITAL VIDEOSCOPIO ENDOSCOPIO 1920 X 1080 70 CAMPO 7X ZOOM LED CABLE IMPERMEABLE CAPTURA DE IMAGEN, GRABACION DE VIDEO, MARCA AUTEL MODELO: SS_MV 460; No. DE SERIE: 100003201   | 24,475.48       |
| 1246 60100121591U079-002401 0007 | 1 FUENTE DE ALIMENTACION CONTINUA DC PROGRAMABLE DE LA SERIE SPD3000X, CON PANTALLA TFT-LCD DE 3.4 PULGADAS, COMPATIBLE CON PROGRAMACION REMOTA Y CON PANTALLA DE ONDA EN TIEMPO REAL.. SPD3000X-E CON TRES SALIDAS AISLADAS, DOS CANALES AJUSTABLES Y UN CANAL SELECCIONABLE DE 2.5V 3.3V Y 5V. CON PROTECCION CONTRA CORTOCIRCUITOS Y SOBRECARGA DE SALIDA, TAMBIEN PARA USO EN PRODUCCION Y DESARROLLO. MARCA SIGLENT MODELO: SS_SPD3303X-E | 23,210.75       |

P

4

**SISTEMA CONTABLE 2026**  
**RELACIÓN DE BIENES MUEBLES QUE COMPONEN SU PATRIMONIO**  
**Cuenta Pública al 31 de marzo de 2026**

Página 18 de 21

Hora: 04:00:42p. m.

Fecha: 21/05/2026

| Código                           | Descripción del Bien  | Valor en Libros |
|----------------------------------|---|-----------------|
| 1246 60100121591U079-002401 0008 | 1 FUENTE DE ALIMENTACION CONTINUA DC PROGRAMABLE DE LA SERIE SPD3000X, CON PANTALLA TFT-LCD DE 3.4 PULGADAS, COMPATIBLE CON PROGRAMACION REMOTA Y CON PANTALLA DE ONDA EN TIEMPO REAL. SPD3000X-E CON TRES SALIDAS AISLADAS, DOS CANALES AJUSTABLES Y UN CANAL SELECCIONABLE DE 2.5V 3.3V Y 5V. CON PROTECCION CONTRA CORTOCIRCUITOS Y SOBRECARGA DE SALIDA, TAMBIEN PARA USO EN PRODUCCION Y DESARROLLO. MARCA SIGLENT MODELO: SS_SPD3303X-E   | 23,210.74       |
| 1246 60100121591U079-002401 0009 | 1 FUENTE DE ALIMENTACION CONTINUA DC PROGRAMABLE DE LA SERIE SPD3000X, CON PANTALLA TFT-LCD DE 3.4 PULGADAS, COMPATIBLE CON PROGRAMACION REMOTA Y CON PANTALLA DE ONDA EN TIEMPO REAL. SPD3000X-E CON TRES SALIDAS AISLADAS, DOS CANALES AJUSTABLES Y UN CANAL SELECCIONABLE DE 2.5V 3.3V Y 5V. CON PROTECCION CONTRA CORTOCIRCUITOS Y SOBRECARGA DE SALIDA, TAMBIEN PARA USO EN PRODUCCION Y DESARROLLO. MARCA SIGLENT MODELO: SS_SPD3303X-E   | 23,210.74       |
| 1246 60100121591U079-002401 0010 | 1 FUENTE DE ALIMENTACION CONTINUA DC PROGRAMABLE DE LA SERIE SPD3000X, CON PANTALLA TFT-LCD DE 3.4 PULGADAS, COMPATIBLE CON PROGRAMACION REMOTA Y CON PANTALLA DE ONDA EN TIEMPO REAL. SPD3000X-E CON TRES SALIDAS AISLADAS, DOS CANALES AJUSTABLES Y UN CANAL SELECCIONABLE DE 2.5V 3.3V Y 5V. CON PROTECCION CONTRA CORTOCIRCUITOS Y SOBRECARGA DE SALIDA, TAMBIEN PARA USO EN PRODUCCION Y DESARROLLO. MARCA SIGLENT MODELO: SS_SPD3303X-E   | 23,210.74       |
| 1246 60100121591U079-002401 0011 | 1 ESTACION DE SOLDADURA: CONJUNTO DE ESTACION DE SOLDADURA PARA APLICACIONES DE SOLDADURA DE ALTA RESISTENCIA Y LOS COMPONENTES DE MAYOR TAMAÑO. DOS CANALES PARA EL FUNCIONAMIENTO SIMULTANEO DE DOS HERRAMIENTAS CON SISTEMA INTELIGENTE DE DOS HERRAMIENTAS CON SISTEMA INTELIGENTE DE DETECCION DE HERRAMIENTA. CALENTAMIENTO EXTREMADAMENTE RAPIDO: 7S. TECNOLOGIA ACTIVA DE PUNTA TRIPLEMENTE GALARDONADA PLENAMENE CONFORME CON LOS ESTANDARES MILSPEC/IPC MARCA:XTRONICS MODELO SS_5040-XR3 | 28,521.29       |
| 1246 60100121591U079-002401 0012 | 1 ESTACION DE SOLDADURA: CONJUNTO DE ESTACION DE SOLDADURA PARA APLICACIONES DE SOLDADURA DE ALTA RESISTENCIA Y LOS COMPONENTES DE MAYOR TAMAÑO. DOS CANALES PARA EL FUNCIONAMIENTO SIMULTANEO DE DOS HERRAMIENTAS CON SISTEMA INTELIGENTE DE DOS HERRAMIENTAS CON SISTEMA INTELIGENTE DE DETECCION DE HERRAMIENTA. CALENTAMIENTO EXTREMADAMENTE RAPIDO: 7S. TECNOLOGIA ACTIVA DE PUNTA TRIPLEMENTE GALARDONADA PLENAMENE CONFORME CON LOS ESTANDARES MILSPEC/IPC MARCA:XTRONICS MODELO SS_5040-XR3 | 28,521.29       |
| 1246 60100121591U079-002401 0013 | 1 CAMARA TERMOGRAFICA LENTE DE 24 X 18 DETECTOR DE ARREGLO DE PLANO FOCAL CON RESOLUCION DE 640 X 480 (307 200 PÍXELES FUNCION ULTRA MAX: RESOLUCION TERMICA DE 1.2 MEGA PÍXELES CON ULTRA MAX RANGO DE TEMPERATURA DE -20 °C A 1500 °C MARCA FLIR MODELO SS_E96; No. DE SERIE: 90203409  | 647,847.89      |
| 1246 62108021533W006-002101 0002 | 1-Soldadora de Plasma 110-220W F-257 20/12/2021   | 46,400.00       |






GOBIERNO CONSTITUCIONAL DEL ESTADO DE CHIAPAS  
UNIVERSIDAD POLITÉCNICA DE TAPACHULA

SISTEMA CONTABLE 2026  
RELACIÓN DE BIENES MUEBLES QUE COMPONEN SU PATRIMONIO  
Cuenta Pública al 31 de marzo de 2026

Página 19 de 21

Hora: 04:00:42p. m.  
Fecha: 21/05/2026

| Código                           | Descripción del Bien  | Valor en Libros |
|----------------------------------|---|-----------------|
| 1246 62108021533W006-002101 0003 | 1-Acurris PowerVolt High 300V/2000mA F-D1293 20/12/2021                           | 7,499.40        |
| 1246 62108021533W006-002101 0004 | 1-Congelador Tapa de Cofre de 3.7'3 F-D1293 20/12/2021                            | 9,499.24        |
| 1246 62108021533W006-002101 0005 | 1-A 11 Basic Molino de Análisis F-D1293 20/12/2021                                | 59,531.20       |
| 1246 62108021533W006-002101 0006 | 1-Kit de Experimentos de Electricidad y Magnetismo F-D1293 20/12/2021             | 8,560.80        |
| 1246 62108021533W006-002101 0009 | 2-Termoagitador L19 Plancha Aluminio Código: AR-311 F-D1293 20/12/2021            | 25,708.12       |
| 1246 62108021533W006-002101 0010 | 1-Colorímetro Multiparamétrico WD-100 F-D1293 20/12/2021                          | 37,120.00       |
| 1246 62108021533W006-002101 0011 | 1-Cámara Electroforética Thermo, Scientific Código P8DS-1 F-D1293 20/12/2021      | 52,809.38       |
| 1246 62108021533W006-002101 0012 | 1-Empacadora al Vacío Modelo DZ300 F-D1293 20/12/2021                             | 44,776.00       |
| 1246 62108021533W006-002101 0013 | 1-Molino de Carne Comercial de 3/4 HP F-D1293 20/12/2021                          | 17,698.60       |
| 1246 621080217A6W001-001401 0002 | Unidad de respaldo de energia (no break) 1400 VA FADOEES                          | 12,000.00       |
| 1246 621080217A6W001-001401 0003 | Unidad de respaldo de energia (no break) 1400 VA FADOEES                          | 12,000.00       |
| 1246 621080217A6W001-001401 0004 | Unidad de respaldo de energia (no break) 1400 VA FADOEES                          | 12,000.00       |
| 1246 621080217A6W001-001401 0005 | Unidad de respaldo de energia (no break) 1400 VA FADOEES                          | 12,000.00       |
| 1246 621080217A6W001-001401 0006 | Unidad de respaldo de energia (no break) 1400 VA FADOEES                          | 12,000.00       |
| 1246 621080217A6W001-001401 0007 | Unidad de respaldo de energia (no break) 1400 VA FADOEES                          | 12,000.00       |
| 1246 621080217A6W001-001401 0008 | Unidad de respaldo de energia (no break) 1400 VA FADOEES                          | 12,000.00       |
| 1246 621080217A6W001-001401 0009 | Unidad de respaldo de energia (no break) 1400 VA FADOEES                          | 12,000.00       |
| 1246 621080217A6W001-001401 0010 | Unidad de respaldo de energia (no break) 1400 VA FADOEES                          | 12,000.00       |
| 1246 621080217A6W001-001401 0011 | Unidad de respaldo de energia (no break) 1400 VA FADOEES                          | 12,000.00       |
| 1246 621080217A6W001-001401 0012 | Unidad de respaldo de energia (no break) 1400 VA FADOEES                          | 12,000.00       |
| 1246 621080217A6W001-001401 0013 | Unidad de respaldo de energia (no break) 1400 VA FADOEES                          | 12,000.00       |
| 1246 621080217A6W001-001401 0014 | Unidad de respaldo de energia (no break) 1400 VA FADOEES                          | 12,000.00       |
| 1246 621080217A6W001-001401 0015 | Unidad de respaldo de energia (no break) 1400 VA FADOEES                          | 12,000.00       |
| 1246 621080217A6W001-001401 0016 | Unidad de respaldo de energia (no break) 1400 VA FADOEES                          | 12,000.00       |
| 1246 621080217A6W001-001401 0017 | Unidad de respaldo de energia (no break) 1400 VA FADOEES                          | 12,000.00       |
| 1246 621080217A6W001-001401 0018 | Unidad de respaldo de energia (no break) 1400 VA FADOEES                          | 12,000.00       |
| 1246 621080217A6W001-001401 0019 | Unidad de respaldo de energia (no break) 1400 VA FADOEES                          | 12,000.00       |
| 1246 621080217A6W001-001401 0020 | Unidad de respaldo de energia (no break) 1400 VA FADOEES                          | 12,000.00       |
| 1246 621080217A6W001-001401 0021 | Unidad de respaldo de energia (no break) 1400 VA FADOEES                          | 12,000.00       |
| 1246 621080217A6W001-001401 0022 | Unidad de respaldo de energia (no break) 1400 VA FADOEES                          | 12,000.00       |
| 1246 70100121591U079-002401 0002 | 1 TORQUIMETRO PROFESIONAL MEDIDA DE 3/8 MARCA SNAP ON USA MODELO: SS_2FR150B; S/N | 17,431.81       |
| 1246 70100121591U079-002401 0003 | 1 TORQUIMETRO PROFESIONAL MEDIDA 1/4 MARCA URREA MODELO: SS_6062A; S/N            | 17,772.62       |
| 1246 70100121591U079-002401 0004 | 1 GATO HIDRAULICO DE PATIN 5 TONELADAS MARCA: SPRAYIT MODELO: SS_47020; S/N       | 11,888.12       |
| 1246 70100121591U079-002401 0005 | 1 GATO HIDRAULICO DE PATIN 5 TONELADAS MARCA: SPRAYIT MODELO: SS_47020            | 11,888.12       |
| 1246 70100121591U079-002401 0006 | 1 GATO HIDRAULICO DE PATIN 5 TONELADAS MARCA: SPRAYIT MODELO: SS_47020            | 11,888.12       |
| 1246 70100121591U079-002401 0007 | 1 ESTANTE GABINETE METALICO PARA HERRAMIENTAS MARCA: UBERMANN MODELO: SS-001      | 18,559.34       |
| 1246 70100121591U079-002401 0008 | 1 ESTANTE GABINETE METALICO PARA HERRAMIENTAS MARCA: UBERMANN MODELO: SS-001      | 18,559.34       |



GOBIERNO CONSTITUCIONAL DEL ESTADO DE CHIAPAS  
UNIVERSIDAD POLITÉCNICA DE TAPACHULA

SISTEMA CONTABLE 2026  
RELACIÓN DE BIENES MUEBLES QUE COMPONEN SU PATRIMONIO  
Cuenta Pública al 31 de marzo de 2026

Página 20 de 21

Hora: 04:00:42p. m.  
Fecha: 21/05/2026

| Código                           | Descripción del Bien  | Valor en Libros |
|----------------------------------|---|-----------------|
| 1246 70100121591U079-002401 0009 | 1 LLAVE DE TORQUE KOBALT CLICK 3/8 20 FT-LBS 100 FT-LBS<br>MARCA: KOBALT MODELO: SS_81703; S/N  | 11,085.54       |
| 1246 70100121591U079-002401 0010 | 1 JUEGO DE GABINETES PARA HERRAMIENTAS MARCA: HUSKY<br>MODELO: SS_81702; S/N  | 42,909.91       |
| 1246 70100121591U079-002401 0011 | 1 FRESADORA PARA METAL, TAMAÑO DE LA MESA: 800X240MM,<br>TAMAÑO (ANCHO): 14MM; CENTRO DISTANCIA: 44 MM; MARCA<br>P&GM MODELO: SS_7550   | 349,168.28      |
| 1246 70100121591U079-002401 0012 | 1 SOPORTE PARA MOTOR 500 KG CABEZA GIRATORIA MARCA<br>MIKELS MODELO SS_MK_500; S/N  | 7,853.05        |
| 1246 72108021533W006-002101 0002 | 1-Rampa Hidráulica 4.5 Tons. F-257 20/12/2021   | 71,920.00       |
| 1246 72108021533W006-002101 0003 | 1-Cortadora Metal 14" F-257 20/12/2021  | 16,514.92       |
| 1246 72108021533W006-002101 0004 | 1-Esmeril de Banco 8" F-257 20/12/2021  | 7,540.00        |
| 1246 72108021533W006-002101 0005 | 1-Pulidora-Lijadora Angular F-257 20/12/2021  | 8,062.00        |
| 1246 72108021533W006-002101 0006 | 1-Cizalla 384W F-257 20/12/2021   | 15,567.20       |
| 1246 72108021533W006-002101 0007 | 1-Compresor 1.6 HP 15 Galones F-257 20/12/2021  | 17,800.20       |
| 1246 72108021533W006-002101 0008 | 1-Set Maestro de Machuelos y Tarrajas SAE F-257 20/12/2021  | 12,219.44       |
| 1246 72108021533W006-002101 0009 | 1-26" Gabinete con Ruedas de 7 Gavetas F-257 20/12/2021   | 26,309.96       |
| 1246 72108021533W006-002101 0010 | 1-Pistola Neumática Premium 1/2 F-257 20/12/2021  | 7,719.22        |
| 1246 72108021533W006-002101 0011 | 1-Soldadora Multiprocesos 110-220V F-257 20/12/2021   | 58,000.00       |
| 1246 72108021533W006-002101 0012 | 1-Máquina de Soldar Microalambre F-257 20/12/2021   | 64,100.00       |
| 1246 72108021533W006-002101 0013 | 1-Cortadora de Lámina con Pedal Industrial F-257 20/12/2021   | 75,999.72       |
| 1246 72108021533W006-002101 0014 | 1-Torno Manual para Metal Unimaq Mod. UNI-400X1000 F-D1293<br>20/12/2021  | 247,505.31      |
| 1246 72108021533W006-002101 0015 | 1-Balanza Analítica ENTRIS 124i-1S F-D1293 20/12/2021   | 42,574.32       |
| 1246 72108021533W006-002101 0016 | 2-L Bomba Vacío Lubricada FELISA FE-1500 F-D1293 20/12/2021   | 153,901.84      |
| 1246 72108021533W006-002101 0017 | 1-Centrífuga con Pantalla LED F-D1293 20/12/2021  | 89,900.00       |
| 1246 72108021533W006-002101 0018 | 1-Estufa de Cultivo FELISA Fe-291ad. F-D1293 20/12/2021   | 37,999.28       |
| 1246 72108021533W006-002101 0019 | 1-Baño Ultrasónico ELMASONIC 180 FER-ESC-00.NTL02 F-D1293<br>20/12/2021   | 89,900.00       |
| 1246 72108021533W006-002101 0020 | 1-Descremadora Tolva 12L F-D1293 20/12/2021   | 59,740.00       |
| 1246 72108021533W006-002101 0021 | 1-Set de Herramientas Mecánicas 239 PZS F-257 20/12/2021  | 7,540.00        |
| 1246 72108021533W006-002101 0022 | 1-Dobladora de Lámina Manual 48" F-257 20/12/2021   | 17,400.00       |
| 1246 72108021533W006-002101 0024 | 1-Prensa de Acero Inoxidable para Quesos F-D1293 20/12/2021   | 14,999.99       |
| 1246 72108021533W006-002101 0025 | 1-Centro de Maquinado Vertical F-ANTHAAS23176 30/12/2021  | 2,513,054.85    |
| 1246 90100121591U079-002401 0002 | 1 KIT SCANNER AUTOMOTRIZ AUTEL MAXYSIS PORTATIL<br>PANTALLA BRILLANTE MULTI TOUCH CAPACITIVA SISTEMA<br>OPERATIVO ANDROID PROCESADOR CORTEX A7 A15 DE SEIS<br>NUCLEOS Y MEMORIA INTERNA INTEGRADA FIABLE DE 64GB<br>MARCA AUTEL MODELO: SS_MS_98; No. DE SERIE:<br>V6AGR9C01017 | 48,722.06       |
| 1246 90100121591U079-002401 0003 | 1 KIT SCANNER AUTOMOTRIZ AUTEL MAXYSIS PORTATIL<br>PANTALLA BRILLANTE MULTI TOUCH CAPACITIVA SISTEMA<br>OPERATIVO ANDROID PROCESADOR CORTEX A7 A15 DE SEIS<br>NUCLEOS Y MEMORIA INTERNA INTEGRADA FIABLE DE 64GB<br>MARCA AUTEL MODELO: SS_MS_98; No. DE SERIE:<br>V6AGR8C03463 | 48,722.07       |

P

A



SISTEMA CONTABLE 2026  
RELACIÓN DE BIENES MUEBLES QUE COMPONEN SU PATRIMONIO  
Cuenta Pública al 31 de marzo de 2026

Página 21 de 21

Hora: 04:00:42p. m.

Fecha: 21/05/2026

| Código                           | Descripción del Bien  | Valor en Libros |
|----------------------------------|---|-----------------|
| 1246 90100121591U079-002401 0004 | 1 KIT SCANNER AUTOMOTRIZ AUTEL MAXYSIS PORTATIL<br>PANTALLA BRILLANTE MULTI TOUCH CAPACITIVA SISTEMA<br>OPERATIVO ANDROID PROCESADOR CORTEX A7 A15 DE SEIS<br>NUCLEOS Y MEMORIA INTERNA INTEGRADA FIABLE DE 64GB<br>MARCA AUTEL MODELO: SS_MS_98; No. DE SERIE:<br>V6AGR8C03465 | 48,722.07       |
| 1246 90100121591U079-002401 0005 | 1 KIT SCANNER AUTOMOTRIZ AUTEL MAXYSIS PORTATIL<br>PANTALLA BRILLANTE MULTI TOUCH CAPACITIVA SISTEMA<br>OPERATIVO ANDROID PROCESADOR CORTEX A7 A15 DE SEIS<br>NUCLEOS Y MEMORIA INTERNA INTEGRADA FIABLE DE 64GB<br>MARCA AUTEL MODELO: SS_MS_98; No. DE SERIE:<br>V6AGR9C01009 | 48,722.06       |
| 1246 90100121591U079-002401 0006 | 1 KIT SCANNER AUTOMOTRIZ AUTEL MAXYSIS PORTATIL<br>PANTALLA BRILLANTE MULTI TOUCH CAPACITIVA SISTEMA<br>OPERATIVO ANDROID PROCESADOR CORTEX A7 A15 DE SEIS<br>NUCLEOS Y MEMORIA INTERNA INTEGRADA FIABLE DE 64GB<br>MARCA AUTEL MODELO: SS_MS_98; No. DE SERIE:<br>V6AGR9C01022 | 48,722.06       |
| 1246 90100121591U079-002401 0007 | 1 COMPRESOR DE AIRE ELECTRICO DE 500 LITRO S 5 HP 220V<br>COMPRESOR DE AIRE ELECTRICO DE BANDA LUBRICADO<br>TANQUE DE CAPACIDAD DE 5HP VOLTAJE DE 220/440V MAXIMA<br>PRESION DE 12BAR (175PSI) MARCA URREA  | 64,956.84       |
| 1246 90100121591U079-002401 0008 | 1 AUTOPROFULL BANQUEO COMPUTADORAS ECU Y<br>SIMULADOR DE SENSORES MARCA:ABBA; S/N   | 20,855.00       |

Mtro. Andrés Sánchez de León

Reclor

Lic. José Luis Valdez Acevedo

Secretario Administrativo

"Bajo protesta de decir verdad declaramos que los Estados Financieros y sus notas, son razonablemente correctos y son responsabilidad del emisor".



SISTEMA CONTABLE 2026  
RELACIÓN DE BIENES INMUEBLES QUE COMPONEN SU PATRIMONIO  
Cuenta Pública al 31 de marzo de 2026

Página 1 de 1

Hora: 04:01:01p. m.

Fecha: 21/05/2026

| Código                           | Descripción del Bien   | Valor en Libros |
|----------------------------------|--|-----------------|
| 1231                             | Terrenos   | 1,824,460.35    |
| 1231 121080117A5X003-001501 0002 | Terrenos   | 1,824,460.35    |
| 1233                             | Edificios no Habitacionales  | 86,584,816.81   |
| 1233 12108029533I008-022201 0009 | Construccion de la 3a Etapa de la Unidad de Docencia 1                   | 19,284,524.99   |
| 1233 12108029533W006-001301 0002 | Construcción de la 2a Etapa de Unidad de Docencia                        | 14,797,762.78   |
| 1233 12108029533W006-001401 0004 | Construccion de Laboratorio LT1 y Obra Exterior                          | 11,838,137.03   |
| 1233 12108029533W006-001401 0005 | Terminacion de la Laboratorio LT 1 y Obra Exterior                       | 3,161,862.97    |
| 1233 12108029533W006-001601 0006 | Terminacion de Construccion y Equipamiento del Laboratorio Taller 1      | 24,729,636.17   |
| 1233 12108029533W006-001701 0007 | Rehabilitacion, Equipamiento y Mobiliario para el Laboratorio y Talleres | 3,615,367.00    |
| 1233 12108029595W001-001401 0003 | Construccion de Modulos de Unidad Docencia                               | 9,157,525.87    |

Mtro. Andrés Sánchez de León

Rector

Lic. José Luis Valdez Acevedo

Secretario Administrativo

"Bajo protesta de decir verdad declaramos que los Estados Financieros y sus notas, son razonablemente correctos y son responsabilidad del emisor".



GOBIERNO CONSTITUCIONAL DEL ESTADO DE CHIAPAS  
UNIVERSIDAD POLITÉCNICA DE TAPACHULA

SISTEMA CONTABLE 2026  
RELACIÓN DE ACTIVOS INTANGIBLES QUE COMPONEN SU PATRIMONIO  
Cuenta Pública al 31 de marzo de 2026

Página 1 de 1

Hora: 04:01:24p. m.  
Fecha: 21/05/2026

| Código | Descripción del Bien | Valor en Libros |
|--------|----------------------|-----------------|
|--------|----------------------|-----------------|

|                                  |  |            |
|----------------------------------|--|------------|
| 1254                             | Licencias  | 198,210.00 |
| 1254 121080117AYY001-001901 0002 | Licencia de Software de Diseño Asistido por Computador CAD | 198,210.00 |

Mtro. Andrés Sánchez de León  
Rector

Lic. José Luis Valdez Acevedo  
Secretario Administrativo

"Bajo protesta de decir verdad declaramos que los Estados Financieros y sus notas, son razonablemente correctos y son responsabilidad del emisor".

| Concepto  | 31 de marzo de 2026 | 31 de diciembre de 2025 | Concepto  | 31 de marzo de 2026   | 31 de diciembre de 2025 |
|---|---------------------|-------------------------|---|-----------------------|-------------------------|
| <b>ACTIVO</b>   |                     |                         | <b>PASIVO</b>   |                       |                         |
| <b>Activo Circulante</b>  |                     |                         | <b>Pasivo Circulante</b>  |                       |                         |
| <b>Efectivo y Equivalentes</b>  | <b>6,120,653.05</b> | <b>8,973,110.77</b>     | <b>Cuentas por Pagar a Corto Plazo</b>  | <b>238,869.61</b>     | <b>3,420,199.35</b>     |
| Efectivo  |                     |                         | Servicios Personales por Pagar a Corto Plazo  |                       | 658,858.05              |
| Bancos/Tesorería  |                     |                         | Proveedores por Pagar a Corto Plazo   |                       | 1,002,960.44            |
| Bancos/Dependencias y Otros   | 5,459,316.82        | 7,507,628.54            | Contratistas por Obras Públicas por Pagar a Corto Plazo                             |                       |                         |
| Inversiones Temporales (Hasta 3 Meses)  |                     |                         | Participaciones y Aportaciones por Pagar a Corto Plazo                              |                       |                         |
| Fondos con Afectación Específica  | 497,413.20          | 1,301,559.20            | Transferencias Otorgadas por Pagar a Corto Plazo                                    |                       |                         |
| Depósitos de Fondos de Terceros en Garantía y/o Administración                            | 163,923.03          | 163,923.03              | Intereses, Comisiones y Otros Gastos de la Deuda Pública por Pagar a Corto Plazo    |                       |                         |
| Otros Efectivos y Equivalentes  |                     |                         | Retenciones y Contribuciones por Pagar a Corto Plazo                                | 238,869.61            | 1,645,331.69            |
| <b>Derechos a Recibir Efectivo o Equivalentes</b>   | <b>0.00</b>         | <b>0.00</b>             | Devoluciones de la Ley de Ingresos por Pagar a Corto Plazo                          |                       |                         |
| Inversiones Financieras de Corto Plazo  |                     |                         | Otras Cuentas por Pagar a Corto Plazo   |                       | 113,049.17              |
| Cuentas por Cobrar a Corto Plazo  |                     |                         | <b>Documentos por Pagar a Corto Plazo</b>   | <b>0.00</b>           | <b>0.00</b>             |
| Deudores Diversos por Cobrar a Corto Plazo  |                     |                         | Documentos Comerciales por Pagar a Corto Plazo                                      |                       |                         |
| Ingresos por Recuperar a Corto Plazo  |                     |                         | Documentos con Contratistas por Obras Públicas por Pagar a Corto Plazo              |                       |                         |
| Deudores por Anticipos de la Tesorería a Corto Plazo                                      |                     |                         | Otros Documentos por Pagar a Corto Plazo  |                       |                         |
| Préstamos Otorgados a Corto Plazo   |                     |                         | <b>Porción a Corto Plazo de la Deuda Pública a Largo Plazo</b>                      | <b>0.00</b>           | <b>0.00</b>             |
| Otros Derechos a Recibir Efectivo o Equivalentes a Corto Plazo                            |                     |                         | Porción a Corto Plazo de la Deuda Pública   |                       |                         |
| <b>Derechos a Recibir Bienes o Servicios</b>  | <b>0.00</b>         | <b>0.00</b>             | Porción a Corto Plazo de Arrendamiento Financiero                                   |                       |                         |
| Anticipos a Proveedores por Adquisición de Bienes y Prestación de Servicios a Corto Plazo |                     |                         | <b>Titulos y Valores a Corto Plazo</b>  | <b>0.00</b>           | <b>0.00</b>             |
| Anticipo a Proveedores por Adquisición de Bienes Inmuebles y Muebles a Corto Plazo        |                     |                         | <b>Pasivos Diferidos a Corto Plazo</b>  | <b>0.00</b>           | <b>0.00</b>             |
| Anticipo a Proveedores por Adquisición de Bienes Intangibles a Corto Plazo                |                     |                         | Ingresos Cobrados por Adelantado a Corto Plazo                                      |                       |                         |
| Anticipo a Contratistas por Obras Públicas a Corto Plazo                                  |                     |                         | Intereses Cobrados por Adelantado a Corto Plazo                                     |                       |                         |
| Otros Derechos a Recibir Bienes o Servicios a Corto Plazo                                 |                     |                         | Otros Pasivos Diferidos a Corto Plazo   |                       |                         |
| <b>Inventarios</b>  | <b>0.00</b>         | <b>0.00</b>             | <b>Fondos y Bienes de Terceros en Garantía y/o Administración a Corto Plazo</b>     | <b>0.00</b>           | <b>0.00</b>             |
| Inventario de Mercancías para Venta   |                     |                         | Fondos en Garantía a Corto Plazo  |                       |                         |
| Inventario de Mercancías Terminadas   |                     |                         | Fondos en Administración a Corto Plazo  |                       |                         |
| Inventario de Mercancías en Proceso de Elaboración  |                     |                         | Fondos Contingentes a Corto Plazo   |                       |                         |
| Inventario de Materias Primas, Materiales y Suministros para Producción                   |                     |                         | Fondos de Fideicomisos, Mandatos y Contratos Análogos a Corto Plazo                 |                       |                         |
| Bienes en Tránsito  |                     |                         | Otros Fondos de Terceros en Garantía y/o Administración a Corto Plazo               |                       |                         |
| <b>Almacenes</b>  | <b>0.00</b>         | <b>0.00</b>             | Valores y Bienes en Garantía a Corto Plazo  |                       |                         |
| <b>Estimación por Pérdida o Deterioro de Activos Circulantes</b>                          | <b>0.00</b>         | <b>0.00</b>             | <b>Provisiones a Corto Plazo</b>  | <b>0.00</b>           | <b>0.00</b>             |
| Estimaciones para Cuentas Incobrables por Derechos a Recibir Efectivo o Equivalentes      |                     |                         | Provisión para Demandas y Juicios a Corto Plazo                                     |                       |                         |
| Estimación por Deterioro de Inventarios   |                     |                         | Provisión para Contingencias a Corto Plazo  |                       |                         |
| <b>Otros Activos Circulantes</b>  | <b>0.00</b>         | <b>0.00</b>             | Otras Provisiones a Corto Plazo   |                       |                         |
| Valores en Garantía   |                     |                         | <b>Otros Pasivos a Corto Plazo</b>  | <b>816,856.03</b>     | <b>1,908,286.20</b>     |
| Bienes en Garantía (excluye depósitos de fondos)  |                     |                         | Ingresos por Clasificar   | 816,856.03            | 1,908,286.20            |
| Bienes Derivados de Embargos, Decomisos, Aseguramientos y Dación en Pago                  |                     |                         | Recaudación por Participar  |                       |                         |
| Adquisición con Fondos de Terceros  |                     |                         | Otros Pasivos Circulantes   |                       |                         |
| <b>Total de Activos Circulantes</b>   | <b>6,120,653.05</b> | <b>8,973,110.77</b>     | <b>Total de Pasivos Circulantes</b>   | <b>1,055,725.64</b>   | <b>5,328,485.55</b>     |
| <b>Activo No Circulante</b>   |                     |                         | <b>Pasivo No Circulante</b>   |                       |                         |
| <b>Inversiones Financieras a Largo Plazo</b>  |                     |                         | <b>Cuentas por Pagar a Largo Plazo</b>  |                       |                         |
| <b>Derechos a Recibir Efectivo o Equivalentes a Largo Plazo</b>                           | <b>6,758.45</b>     | <b>6,758.45</b>         | <b>Documentos por Pagar a Largo Plazo</b>   |                       |                         |
| Bienes Inmuebles, Infraestructura y Construcciones en Proceso                             | 88,409,277.16       | 88,409,277.16           | <b>Deuda Pública a Largo Plazo</b>  |                       |                         |
| Bienes Muebles  | 25,901,546.23       | 25,901,546.23           | <b>Pasivos Diferidos a Largo Plazo</b>  | <b>1,090,095.21</b>   | <b>1,090,095.21</b>     |
| Activos Intangibles   | 198,210.00          | 198,210.00              | Fondos y Bienes de Terceros en Garantía y/o Administración a Largo Plazo            |                       |                         |
| Depreciación, Deterioro y Amortización Acumulada de Bienes                                | (12,301,298.51)     | (12,301,298.51)         | Provisiones a Largo Plazo   |                       |                         |
| Activos Diferidos   |                     |                         | <b>Total de Pasivos No Circulantes</b>  | <b>1,090,095.21</b>   | <b>1,090,095.21</b>     |
| Estimación por Pérdida o Deterioro de Activos no Circulantes                              |                     |                         | <b>Total del Pasivo</b>   | <b>2,145,820.85</b>   | <b>6,418,580.76</b>     |
| <b>Otros Activos no Circulantes</b>   |                     |                         | <b>HACIENDA PÚBLICA / PATRIMONIO</b>  |                       |                         |
|   |                     |                         | <b>Hacienda Pública/Patrimonio Contribuido</b>                                      | <b>1,824,460.35</b>   | <b>1,824,460.35</b>     |
|   |                     |                         | Aportaciones  |                       |                         |
|   |                     |                         | Donaciones de Capital   | 1,824,460.35          | 1,824,460.35            |
|   |                     |                         | Actualización de la Hacienda Pública/Patrimonio                                     |                       |                         |
|   |                     |                         | <b>Hacienda Pública/Patrimonio Generado</b>   | <b>104,364,865.18</b> | <b>102,944,562.99</b>   |
|   |                     |                         | Resultados del Ejercicio (Ahorro/Desahorro)   | 4,265,391.36          | (1,923,077.31)          |
|   |                     |                         | Resultados de Ejercicios Anteriores   | 100,099,473.82        | 104,867,640.30          |
|   |                     |                         | Revalúos  |                       |                         |
|   |                     |                         | Reservas  |                       |                         |
|   |                     |                         | Rectificaciones de Resultados de Ejercicios Anteriores                              |                       |                         |
|   |                     |                         | <b>Exceso o Insuficiencia en la Actualización de la Hacienda Pública/Patrimonio</b> | <b>0.00</b>           | <b>0.00</b>             |
|   |                     |                         | Resultado por Posición Monetaria  |                       |                         |
|   |                     |                         | Resultado por Tenencia de Activos no Monetarios                                     |                       |                         |



| Concepto                        | 31 de marzo de 2026 | 31 de diciembre de 2025 | Concepto                                       | 31 de marzo de 2026 | 31 de diciembre de 2025 |
|---------------------------------|---------------------|-------------------------|--|---------------------|-------------------------|
| Total de Activos No Circulantes | 102,214,493.33      | 102,214,493.33          | Total Hacienda Pública/Patrimonio              | 106,189,325.53      | 104,769,023.34          |
| Total del Activo                | 108,335,146.38      | 111,187,604.10          | Total del Pasivo y Hacienda Pública/Patrimonio | 108,335,146.38      | 111,187,604.10          |

Mtro. Andrés Sánchez de León

Rector

Líc. José Luis Valdez Acevedo

Secretario Administrativo



**SISTEMA CONTABLE 2026**

**INFORME ANALÍTICO DE LA DEUDA PÚBLICA Y OTROS PASIVOS - LDF 2**

**DEL 1o. DE ENERO AL 31 DE MARZO DE 2026**

**(PESOS)**

| Denominación de la Deuda Pública y Otros Pasivos | Saldo al 31 de diciembre de 2025 | Disposiciones del Periodo | Amortizaciones del Periodo | Revaluaciones, Reclasificaciones y Otros Ajustes | Saldo Final del Periodo | Pago de Intereses del Periodo | Pago de Comisiones y demás costos asociados durante el Periodo |
|--|----------------------------------|---------------------------|----------------------------|--|-------------------------|-------------------------------|--|
| <b>Deuda Pública</b>                             | 0.00                             | 0.00                      | 0.00                       | 0.00   | 0.00                    | 0.00                          | 0.00   |
| <b>Corto Plazo</b>                               | 0.00                             | 0.00                      | 0.00                       | 0.00   | 0.00                    | 0.00                          | 0.00   |
| Instituciones de Crédito                         |                                  |                           |                            |  |                         |                               |  |
| Títulos y Valores                                |                                  |                           |                            |  |                         |                               |  |
| Arrendamientos Financieros                       |                                  |                           |                            |  |                         |                               |  |
| <b>Largo Plazo</b>                               | 0.00                             | 0.00                      | 0.00                       | 0.00   | 0.00                    |                               |  |
| Instituciones de Crédito                         |                                  |                           |                            |  |                         |                               |  |
| Títulos y Valores                                |                                  |                           |                            |  |                         |                               |  |
| Arrendamientos Financieros                       |                                  |                           |                            |  |                         |                               |  |
| <b>Otros Pasivos</b>                             | 6,418,580.76                     |                           |                            |  | 2,145,820.85            |                               |  |
| <b>Total de la Deuda Pública y Otros Pasivos</b> | 6,418,580.76                     | 0.00                      | 0.00                       | 0.00   | 2,145,820.85            | 0.00                          | 0.00   |

Deuda Contingente (Informativo)

Valor de Instrumentos Bono Cupón Cero (Informativo)

- Instrumento Bono Cupón Cero 1, Banobras
- Instrumento Bono Cupón Cero 2, Banobras

| Obligaciones a Corto Plazo | Monto Contratado | Plazo Pactado | Tasa de Interés | Comisiones y Costos Relacionados | Tasa Efectiva |
|----------------------------|------------------|---------------|-----------------|----------------------------------|---------------|
|                            |                  |               |                 |                                  |               |

Obligaciones a Corto Plazo (Informativo)

**Mtro. Andrés Sánchez de León**

Rector

**Lic. José Luis Valdez Acevedo**

Secretario Administrativo

**"Bajo protesta de decir verdad declaramos que los Estados Financieros y sus notas, son razonablemente correctos y son responsabilidad del emisor".**



GOBIERNO CONSTITUCIONAL DEL ESTADO DE CHIAPAS  
UNIVERSIDAD POLITÉCNICA DE TAPACHULA

SISTEMA CONTABLE 2026  
INFORME ANALÍTICO DE OBLIGACIONES DIFERENTES DE FINANCIAMIENTOS - LDF 3  
DEL 1o. DE ENERO AL 31 DE MARZO DE 2026  
(PESOS)

Fecha: 21/05/2026

Página 1 de 1

| DENOMINACIÓN DE LAS OBLIGACIONES DIFERENTES DE FINANCIAMIENTO | FECHA DEL CONTRATO | FECHA DE INICIO DE OPERACIÓN DEL PROYECTO | FECHA DE VENCIMIENTO | MONTO DE LA INVERSIÓN PACTADO | PLAZO PACTADO | MONTO PROMEDIO MENSUAL DEL PAGO DE LA CONTRAPRESTACIÓN | MONTO PROMEDIO MENSUAL DEL PAGO DE LA CONTRAPRESTACIÓN CORRESPONDIENTE AL PAGO DE INVERSIÓN | MONTO PAGADO DE LA INVERSIÓN AL 31 DE MARZO DE 2026 | MONTO PAGADO DE LA INVERSIÓN ACTUALIZADO AL 31 DE MARZO DE 2026 | SALDO PENDIENTE POR PAGAR DE LA INVERSIÓN AL 31 DE MARZO DE 2026 |
|---|--------------------|---|----------------------|-------------------------------|---------------|--|---|---|---|--|
|---|--------------------|---|----------------------|-------------------------------|---------------|--|---|---|---|--|

APP'S

- APP 1
- APP 2
- APP 3
- APP XX

Otros instrumentos

- Otro instrumento 1
- Otro instrumento 2
- Otro instrumento 3
- Otro Instrumento XX

Total de Obligaciones  
Diferentes de Financiamiento



NO APLICA

---

**ANEXO - LDF**

---



SECRETARÍA  
DE FINANZAS  
GOBIERNO DE CHIAPAS  
2014 - 2018


GOBIERNO CONSTITUCIONAL DEL ESTADO DE CHIAPAS  
UNIVERSIDAD POLITÉCNICA DE TAPACHULA


SISTEMA CONTABLE 2026  
INFORMACIÓN DETALLADA SOBRE LA CONTRATACIÓN DE DEUDA PÚBLICA U OBLIGACIONES  
DEL 1 DE ENERO AL 31 DE MARZO DE 2026  
(PESOS)

Página 1 de 1  
21/05/2026  
LDF - Artículo 25

| DEUDA PÚBLICA                                | IMPORTE CONTRATADO | PLAZO PACTADO | TASA DE INTERÉS | COMISIONES Y OTROS |
|--|--------------------|---------------|-----------------|--------------------|
| Deuda Pública                                | 0.00               | 0.00          |                 | 0.00               |
| Corto Plazo                                  | 0.00               | 0.00          |                 | 0.00               |
| Institución de Crédito 1                     |                    |               |                 |                    |
| Institución de Crédito 2                     |                    |               |                 |                    |
| Institución de Crédito 3                     |                    |               |                 |                    |
| Institución de Crédito XX                    |                    |               |                 |                    |
| Largo Plazo                                  | 0.00               | 0.00          |                 | 0.00               |
| Institución de Crédito 1                     |                    |               |                 |                    |
| Institución de Crédito 2                     |                    |               |                 |                    |
| Institución de Crédito 3                     |                    |               |                 |                    |
| Institución de Crédito XX                    |                    |               |                 |                    |
| Obligaciones                                 | 0.00               | 0.00          |                 | 0.00               |
| Crédito 1                                    |                    |               |                 |                    |
| Crédito 2                                    |                    |               |                 |                    |
| Crédito 3                                    |                    |               |                 |                    |
| Crédito XX                                   |                    |               |                 |                    |
| <b>Total de Deuda Pública u Obligaciones</b> | <b>0.00</b>        | <b>0.00</b>   |                 | <b>0.00</b>        |

NO APLICA

  
Mtro. Andrés Sánchez de León  
Rector

  
Lic. José Luis Valdez Acevedo  
Secretario Administrativo



SECRETARÍA  
DE FINANZAS  
GOBIERNO DE CHIAPAS  
1921 - 2019

GOBIERNO CONSTITUCIONAL DEL ESTADO DE CHIAPAS  
UNIVERSIDAD POLITÉCNICA DE TAPACHULA

SISTEMA CONTABLE 2026  
OBLIGACIONES DE CORTO PLAZO  
DEL 1 DE ENERO AL 31 DE MARZO DE 2026  
(PESOS)

Página 1 de 1  
Fecha: 21/05/2026  
LDF - Artículo 31

| OBLIGACIONES DE CORTO PLAZO                 | MONTO<br>CONTRATADO | IMPORTE AL 31<br>MARZO DE 2026 | PLAZO PACTADO | TASA DE INTERÉS | COMISIONES Y<br>COSTOS<br>RELACIONADOS | TASA EFECTIVA |
|---|---------------------|--------------------------------|---------------|-----------------|--|---------------|
| Obligaciones de Corto Plazo                 | 0.00                | 0.00                           |               |                 |  | 0.00          |
| Crédito 1                                   |                     |                                |               |                 |  |               |
| Crédito 2                                   |                     |                                |               |                 |  |               |
| Crédito XX                                  |                     |                                |               |                 |  |               |
| <b>Total de Obligaciones de Corto Plazo</b> | <b>0.00</b>         | <b>0.00</b>                    |               |                 |  | <b>0.00</b>   |

NO APLICA

Mtro. Andrés Sánchez de León  
Revisor

Lic. José Luis Valdez Acevedo  
Secretario Administrativo



SECRETARÍA DE FINANZAS  
GOBIERNO DEL ESTADO DE CHIAPAS  
1914 - 1918

GOBIERNO CONSTITUCIONAL DEL ESTADO DE CHIAPAS  
UNIVERSIDAD POLITÉCNICA DE TAPACHULA

SISTEMA CONTABLE 2026  
INFORMACIÓN DEL CUMPLIMIENTO DE OBLIGACIONES DE RESPONSABILIDAD HACENDARIA  
DEL 1 DE ENERO AL 31 DE MARZO DE 2026  
(PESOS)

Página 1 de 1  
21/05/2026  
LDF - Artículo 40

| TIPO DE CONVENIO | FECHA DEL CONVENIO | IMPORTE TOTAL DE LA PARTICIPACIÓN | PORCENTAJE DE AFECTACIÓN DE PARTICIPACIÓN FEDERAL | IMPORTE AFECTADO AL PORCENTAJE | MONTO DE LA DEUDA GARANTIZADA | LÍMITE DE ENDEUDAMIENTO |
|------------------|--------------------|-----------------------------------|---|--------------------------------|-------------------------------|-------------------------|
|------------------|--------------------|-----------------------------------|---|--------------------------------|-------------------------------|-------------------------|

|   |  |      |  |      |      |      |
|---|--|------|--|------|------|------|
| Total de Obligaciones de Responsabilidad Hacendaria |  | 0.00 |  | 0.00 | 0.00 | 0.00 |
|---|--|------|--|------|------|------|

NO APLICA

Mtro. Andrés Sánchez de León  
Rector

Lic. José Luis Valdez Acevedo  
Secretario Administrativo

---

# FORMATOS COMPLEMENTARIOS

---



UNIVERSIDAD POLITÉCNICA DE TAPACHULA  
SISTEMA CONTABLE 2026

Integración de Activos de Libre Disposición y Etiquetado  
DEL 01 DE ENERO AL 31 DE MARZO DEL 2026  
(Cifras en Pesos)

| CONCEPTO   | LIBRE DISPOSICIÓN   | ETIQUETADO          | SALDO AL 31 DE MARZO DEL 2026 |
|--|---------------------|---------------------|-------------------------------|
| <b>ACTIVO</b>  |                     |                     |                               |
| <b>Activo Circulante</b>   |                     |                     |                               |
| <b>Efectivo y Equivalentes</b>   | <b>1,925,896.45</b> | <b>4,194,756.60</b> | <b>6,120,653.05</b>           |
| Efectivo   |                     |                     |                               |
| Bancos/Tesorería   |                     |                     |                               |
| Bancos/Dependencias y Otros  | 1,483,694.42        | 3,975,622.40        | 5,459,316.82                  |
| Inversiones Temporales (hasta 3 meses)   |                     |                     |                               |
| Fondos con Afectación Específica   | 278,279.00          | 219,134.20          | 497,413.20                    |
| Depósitos de Fondos de Terceros en Garantía y/o Administración                           | 163,923.03          |                     | 163,923.03                    |
| Otros Efectivos y Equivalentes   |                     |                     |                               |
| <b>Derechos a Recibir Efectivo o Equivalentes</b>  |                     |                     |                               |
| Inversiones Financieras de Corto Plazo   |                     |                     |                               |
| Cuentas por Cobrar a Corto Plazo   |                     |                     |                               |
| Deudores Diversos por Cobrar a Corto Plazo   |                     |                     |                               |
| Ingresos por Recuperar a Corto Plazo   |                     |                     |                               |
| Deudores por Anticipos de la Tesorería a Corto Plazo                                     |                     |                     |                               |
| Préstamos Otorgados a Corto Plazo  |                     |                     |                               |
| Otros Derechos a Recibir Efectivo o Equivalentes a Corto Plazo                           |                     |                     |                               |
| <b>Derechos a Recibir Bienes o Servicios</b>   |                     |                     |                               |
| Anticipo a Proveedores por Adquisición de Bienes y Prestación de Servicios a Corto Plazo |                     |                     |                               |
| Anticipo a Proveedores por Adquisición de Bienes Inmuebles y Muebles a Corto Plazo       |                     |                     |                               |
| Anticipo a Proveedores por Adquisición de Bienes Intangibles a Corto Plazo               |                     |                     |                               |
| Anticipo a Contratistas por Obras Públicas a Corto Plazo                                 |                     |                     |                               |
| Otros Derechos a Recibir Bienes o Servicios a Corto Plazo                                |                     |                     |                               |
| <b>Inventarios</b>   |                     |                     |                               |
| Inventario de Mercancías para Venta  |                     |                     |                               |
| Inventario de Mercancías Terminadas  |                     |                     |                               |
| Inventario de Mercancías en Proceso de Elaboración                                       |                     |                     |                               |
| Inventario de Materias Primas, Materiales y Suministros para Producción                  |                     |                     |                               |
| Bienes en Tránsito   |                     |                     |                               |
| <b>Almacenes</b>   |                     |                     |                               |
| Almacén de Materiales y Suministros de Consumo   |                     |                     |                               |
| <b>Estimación por Pérdida o Deterioro de Activos Circulantes</b>                         |                     |                     |                               |
| Estimaciones para Cuentas Incobrables por Derechos a Recibir Efectivo o Equivalentes     |                     |                     |                               |
| Estimación por Deterioro de Inventarios  |                     |                     |                               |




UNIVERSIDAD POLITÉCNICA DE TAPACHULA  
SISTEMA CONTABLE 2026  
Integración de Activos de Libre Disposición y Etiquetado  
DEL 01 DE ENERO AL 31 DE MARZO DEL 2026  
(Cifras en Pesos)

| CONCEPTO   | LIBRE DISPOSICIÓN   | ETIQUETADO           | SALDO AL 31 DE MARZO DEL 2026 |
|--|---------------------|----------------------|-------------------------------|
| <b>Otros Activos Circulantes</b>   |                     |                      |                               |
| Valores en Garantía  |                     |                      |                               |
| Bienes en Garantía (excluye depósitos de fondos)                         |                     |                      |                               |
| Bienes Derivados de Embargos, Decomisos, Aseguramientos y Dación en Pago |                     |                      |                               |
| Adquisición con Fondos de Terceros                                       |                     |                      |                               |
| <b>Total de Activos Circulantes</b>                                      | <b>1,925,896.45</b> | <b>4,194,756.60</b>  | <b>6,120,653.05</b>           |
| <b>Activo No Circulante</b>  |                     |                      |                               |
| <b>Inversiones Financieras a Largo Plazo</b>                             |                     |                      |                               |
| Inversiones a Largo Plazo  |                     |                      |                               |
| Títulos y Valores a Largo Plazo  |                     |                      |                               |
| Fideicomisos, Mandatos y Contratos Análogos                              |                     |                      |                               |
| Participaciones y Aportaciones de Capital                                |                     |                      |                               |
| <b>Derechos a Recibir Efectivo o Equivalentes a Largo Plazo</b>          | <b>6,758.45</b>     |                      | <b>6,758.45</b>               |
| Documentos por Cobrar a Largo Plazo                                      | 758.45              |                      | 758.45                        |
| Deudores Diversos a Largo Plazo  | 6,000.00            |                      | 6,000.00                      |
| Ingresos por Recuperar a Largo Plazo                                     |                     |                      |                               |
| Préstamos Otorgados a Largo Plazo  |                     |                      |                               |
| Otros Derechos a Recibir Efectivo o Equivalentes a Largo Plazo           |                     |                      |                               |
| <b>Bienes Inmuebles, Infraestructura y Construcciones en Proceso</b>     | <b>1,824,460.35</b> | <b>86,584,816.81</b> | <b>88,409,277.16</b>          |
| Terrenos   | 1,824,460.35        |                      | 1,824,460.35                  |
| Viviendas  |                     |                      |                               |
| Edificios no Habitacionales  |                     | 86,584,816.81        | 86,584,816.81                 |
| Infraestructura  |                     |                      |                               |
| Construcciones en Proceso en Bienes de Dominio Público                   |                     |                      |                               |
| Construcciones en Proceso en Bienes Propios                              |                     |                      |                               |
| Otros Bienes Inmuebles   |                     |                      |                               |
| <b>Bienes Muebles</b>  | <b>9,620,368.45</b> | <b>16,281,177.78</b> | <b>25,901,546.23</b>          |
| Mobiliario y Equipo de Administración                                    | 2,983,254.78        | 3,743,827.85         | 6,727,082.63                  |
| Mobiliario y Equipo Educativo y Recreativo                               | 700,733.07          | 1,752,486.08         | 2,453,219.15                  |
| Equipo e Instrumental Médico y de Laboratorio                            |                     | 1,775,799.68         | 1,775,799.68                  |
| Vehículos y Equipo de Transporte   | 5,815,871.91        |                      | 5,815,871.91                  |
| Equipo de Defensa y Seguridad  |                     |                      |                               |
| Maquinaria, Otros Equipos y Herramientas                                 | 120,508.69          | 9,009,064.17         | 9,129,572.86                  |
| Colecciones, Obras de Arte y Objetos Valiosos                            |                     |                      |                               |
| Activos Biológicos   |                     |                      |                               |
| <b>Activos Intangibles</b>   | <b>198,210.00</b>   |                      | <b>198,210.00</b>             |
| Software   |                     |                      |                               |
| Patentes, Marcas y Derechos  |                     |                      |                               |
| Concesiones y Franquicias  |                     |                      |                               |
| Licencias  | 198,210.00          |                      | 198,210.00                    |

**UNIVERSIDAD POLITÉCNICA DE TAPACHULA**  
**SISTEMA CONTABLE 2026**  
**Integración de Activos de Libre Disposición y Etiquetado**  
**DEL 01 DE ENERO AL 31 DE MARZO DEL 2026**  
**(Cifras en Pesos)**

| CONCEPTO  | LIBRE DISPOSICIÓN | ETIQUETADO     | SALDO AL 31 DE MARZO DEL 2026 |
|---|-------------------|----------------|-------------------------------|
| Otros Activos Intangibles   |                   |                |                               |
| <b>Depreciación, Deterioro y Amortización Acumulada de Bienes</b>                             | (7,053,741.36)    | (5,247,557.15) | (12,301,298.51)               |
| Depreciación Acumulada de Bienes Inmuebles  |                   |                |                               |
| Depreciación Acumulada de Infraestructura   |                   |                |                               |
| Depreciación Acumulada de Bienes Muebles  | (7,053,741.36)    | (5,247,557.15) | (12,301,298.51)               |
| Deterioro Acumulado de Bienes   |                   |                |                               |
| Amortización Acumulada de Activos Intangibles   |                   |                |                               |
| <b>Activos Diferidos</b>  |                   |                |                               |
| Estudios, Formulación y Evaluación de Proyectos   |                   |                |                               |
| Derechos sobre Bienes en Régimen de Arrendamiento Financiero                                  |                   |                |                               |
| Gastos Pagados por Adelantado a Largo Plazo   |                   |                |                               |
| Anticipos a Largo Plazo   |                   |                |                               |
| Beneficios al Retiro de Empleados Pagados por Adelantado                                      |                   |                |                               |
| Otros Activos Diferidos   |                   |                |                               |
| <b>Estimación por Pérdida o Deterioro de Activos no Circulantes</b>                           |                   |                |                               |
| Estimaciones por Pérdida de Cuentas Incobrables de Documentos por Cobrar a Largo Plazo        |                   |                |                               |
| Estimaciones por Pérdida de Cuentas Incobrables de Deudores Diversos por Cobrar a Largo Plazo |                   |                |                               |
| Estimaciones por Pérdida de Cuentas Incobrables de Ingresos por Cobrar a Largo Plazo          |                   |                |                               |
| Estimaciones por Pérdida de Cuentas Incobrables de Préstamos Otorgados a Largo Plazo          |                   |                |                               |
| Estimaciones por Pérdida de Otras Cuentas Incobrables a Largo Plazo                           |                   |                |                               |
| <b>Otros Activos no Circulantes</b>   |                   |                |                               |
| Bienes en Concesión   |                   |                |                               |
| Bienes en Arrendamiento Financiero  |                   |                |                               |
| Bienes en Comodato  |                   |                |                               |
| Total de Activos No Circulantes   | 4,596,055.89      | 97,618,437.44  | 102,214,493.33                |
| Total del Activo  | 6,521,952.34      | 101,813,194.04 | 108,335,146.38                |

  
 Mtro. Andrés Sánchez de León  
 Rector

  
 Lic. José Luis Valdez Acevedo  
 Secretario Administrativo

“Bajo protesta de decir verdad declaramos que los Estados Financieros y sus notas, son razonablemente correctos y son responsabilidad del emisor”.



UNIVERSIDAD POLITÉCNICA DE TAPACHULA  
SISTEMA CONTABLE 2026

Integración del Pasivo de Libre Disposición y Etiquetado  
DEL 01 DE ENERO AL 31 DE MARZO DEL 2026  
(Cifras en Pesos)

| CONCEPTO   | LIBRE DISPOSICIÓN | ETIQUETADO       | SALDO AL 31 DE MARZO DEL 2026 |
|--|-------------------|------------------|-------------------------------|
| <b>PASIVO</b>  |                   |                  |                               |
| <b>Pasivo Circulante</b>   |                   |                  |                               |
| <b>Cuentas por Pagar a Corto Plazo</b>   | <b>140,273.35</b> | <b>98,596.26</b> | <b>238,869.61</b>             |
| Servicios Personales por Pagar a Corto Plazo                                     |                   |                  |                               |
| Proveedores por Pagar a Corto Plazo  |                   |                  |                               |
| Contratistas por Obras Públicas por Pagar a Corto Plazo                          |                   |                  |                               |
| Participaciones y Aportaciones por Pagar a Corto Plazo                           |                   |                  |                               |
| Transferencias Otorgadas por Pagar a Corto Plazo                                 |                   |                  |                               |
| Intereses, Comisiones y Otros Gastos de la Deuda Pública por Pagar a Corto Plazo |                   |                  |                               |
| Retenciones y Contribuciones por Pagar a Corto Plazo                             | 140,273.35        | 98,596.26        | 238,869.61                    |
| Devoluciones de la Ley de Ingresos por Pagar a Corto Plazo                       |                   |                  |                               |
| Otras Cuentas por Pagar a Corto Plazo  |                   |                  |                               |
| <b>Documentos por Pagar a Corto Plazo</b>  |                   |                  |                               |
| Documentos Comerciales por Pagar a Corto Plazo                                   |                   |                  |                               |
| Documentos con Contratistas por Obras Públicas por Pagar a Corto Plazo           |                   |                  |                               |
| Otros Documentos por Pagar a Corto Plazo   |                   |                  |                               |
| <b>Porción a Corto Plazo de la Deuda Pública a Largo Plazo</b>                   |                   |                  |                               |
| Porción a Corto Plazo de la Deuda Pública Interna                                |                   |                  |                               |
| Porción a Corto Plazo de la Deuda Pública Externa                                |                   |                  |                               |
| Porción a Corto Plazo de Arrendamiento Financiero                                |                   |                  |                               |
| <b>Títulos y Valores a Corto Plazo</b>   |                   |                  |                               |
| Títulos y Valores de la Deuda Pública Interna a Corto Plazo                      |                   |                  |                               |
| Títulos y Valores de la Deuda Pública Externa a Corto Plazo                      |                   |                  |                               |
| <b>Pasivos Diferidos a Corto Plazo</b>   |                   |                  |                               |
| Ingresos Cobrados por Adelantado a Corto Plazo                                   |                   |                  |                               |
| Intereses Cobrados por Adelantado a Corto Plazo                                  |                   |                  |                               |
| Otros Pasivos Diferidos a Corto Plazo  |                   |                  |                               |
| <b>Fondos y Bienes de Terceros en Garantía y/o Administración a Corto Plazo</b>  |                   |                  |                               |
| Fondos en Garantía a Corto Plazo   |                   |                  |                               |
| Fondos en Administración a Corto Plazo   |                   |                  |                               |
| Fondos Contingentes a Corto Plazo  |                   |                  |                               |
| Fondos de Fideicomisos, Mandatos y Contratos Análogos a Corto Plazo              |                   |                  |                               |
| Otros Fondos de Terceros en Garantía y/o Administración a Corto Plazo            |                   |                  |                               |
| Valores y Bienes en Garantía a Corto Plazo                                       |                   |                  |                               |
| <b>Provisiones a Corto Plazo</b>   |                   |                  |                               |
| Provisión para Demandas y Juicios a Corto Plazo                                  |                   |                  |                               |
| Provisión para Contingencias a Corto Plazo                                       |                   |                  |                               |
| Otras Provisiones a Corto Plazo  |                   |                  |                               |



UNIVERSIDAD POLITÉCNICA DE TAPACHULA  
SISTEMA CONTABLE 2026  
Integración del Pasivo de Libre Disposición y Etiquetado  
DEL 01 DE ENERO AL 31 DE MARZO DEL 2026  
(Cifras en Pesos)

| CONCEPTO  | LIBRE DISPOSICIÓN | ETIQUETADO        | SALDO AL 31 DE MARZO DEL 2026 |
|---|-------------------|-------------------|-------------------------------|
| <b>Otros Pasivos a Corto Plazo</b>  | <b>816,856.03</b> |                   | <b>816,856.03</b>             |
| Ingresos por Clasificar   | 816,856.03        |                   | 816,856.03                    |
| Recaudación por Participar  |                   |                   |                               |
| Otros Pasivos Circulantes   |                   |                   |                               |
| Total de Pasivos Circulantes  | 957,129.38        | 98,596.26         | 1,055,725.64                  |
| <b>Pasivo No Circulante</b>   |                   |                   |                               |
| <b>Cuentas por Pagar a Largo Plazo</b>  |                   |                   |                               |
| Proveedores por Pagar a Largo Plazo   |                   |                   |                               |
| Contratistas por Obras Públicas por Pagar a Largo Plazo                         |                   |                   |                               |
| <b>Documentos por Pagar a Largo Plazo</b>                                       |                   |                   |                               |
| Documentos Comerciales por Pagar a Largo Plazo                                  |                   |                   |                               |
| Documentos con Contratistas por Obras Públicas por Pagar a Largo Plazo          |                   |                   |                               |
| Otros Documentos por Pagar a Largo Plazo  |                   |                   |                               |
| <b>Deuda Pública a Largo Plazo</b>  |                   |                   |                               |
| Títulos y Valores de la Deuda Pública Interna a Largo Plazo                     |                   |                   |                               |
| Títulos y Valores de la Deuda Pública Externa a Largo Plazo                     |                   |                   |                               |
| Préstamos de la Deuda Pública Interna por Pagar a Largo Plazo                   |                   |                   |                               |
| Préstamos de la Deuda Pública Externa por Pagar a Largo Plazo                   |                   |                   |                               |
| Arrendamiento Financiero por Pagar a Largo Plazo                                |                   |                   |                               |
| <b>Pasivos Diferidos a Largo Plazo</b>  | <b>964,445.05</b> | <b>125,650.16</b> | <b>1,090,095.21</b>           |
| Créditos Diferidos a Largo Plazo  |                   |                   |                               |
| Intereses Cobrados por Adelantado a Largo Plazo                                 |                   |                   |                               |
| Otros Pasivos Diferidos a Largo Plazo   | 964,445.05        | 125,650.16        | 1,090,095.21                  |
| <b>Fondos y Bienes de Terceros en Garantía y/o Administración a Largo Plazo</b> |                   |                   |                               |
| Fondos en Garantía a Largo Plazo  |                   |                   |                               |
| Fondos en Administración a Largo Plazo  |                   |                   |                               |
| Fondos Contingentes a Largo Plazo   |                   |                   |                               |
| Fondos de Fideicomisos, Mandatos y Contratos Análogos a Largo Plazo             |                   |                   |                               |
| Otros Fondos de Terceros en Garantía y/o Administración a Largo Plazo           |                   |                   |                               |
| Valores y Bienes en Garantía a Largo Plazo                                      |                   |                   |                               |
| <b>Provisiones a Largo Plazo</b>  |                   |                   |                               |
| Provisión para Demandas y Juicios a Largo Plazo                                 |                   |                   |                               |
| Provisión para Pensiones a Largo Plazo  |                   |                   |                               |
| Provisión para Contingencias a Largo Plazo                                      |                   |                   |                               |
| Otras Provisiones a Largo Plazo   |                   |                   |                               |

AL



GOBIERNO CONSTITUCIONAL DEL ESTADO DE CHIAPAS

UNIVERSIDAD POLITÉCNICA DE TAPACHULA  
SISTEMA CONTABLE 2026


Integración del Pasivo de Libre Disposición y Etiquetado  
DEL 01 DE ENERO AL 31 DE MARZO DEL 2026  
(Cifras en Pesos)

Página 3 de 3

Fecha: 21/05/2026

| CONCEPTO                        | LIBRE DISPOSICIÓN | ETIQUETADO | SALDO AL 31 DE MARZO DEL 2026 |
|---------------------------------|-------------------|------------|-------------------------------|
| Total de Pasivos No Circulantes | 964,445.05        | 125,650.16 | 1,090,095.21                  |
| Total del Pasivo                | 1,921,574.43      | 224,246.42 | 2,145,820.85                  |

  
Mtro. Andrés Sánchez de León  
Rector

  
Lic. José Luis Valdez Acevedo  
Secretario Administrativo

"Bajo protesta de decir verdad declaramos que los Estados Financieros y sus notas, son razonablemente correctos y son responsabilidad del emisor".

SISTEMA CONTABLE 2026  
INTEGRACIÓN DE ACTIVO DE LIBRE DISPOSICIÓN Y ETIQUETADO POR RAMO  
DEL 1 DE ENERO AL 31 DE MARZO DE 2026  
(Cifras en Pesos)

| CONCEPTO  | ACTIVO POR RAMO            |             |                  |                        |                            |                     | SUBTOTAL            | IMPORTE DE AÑOS ANTERIORES | SALDO AL 31 DE MARZO DE 2026 |                       |  |
|---|----------------------------|-------------|------------------|------------------------|----------------------------|---------------------|---------------------|----------------------------|------------------------------|-----------------------|--|
|   | LIBRE DISPOSICIÓN          |             |                  | SUMA LIBRE DISPOSICIÓN | ETIQUETADO                 |                     |                     |                            |                              | SUMA ETIQUETADO       |  |
|   | IMPORTE DEL EJERCICIO 2026 |             |                  |                        | IMPORTE DEL EJERCICIO 2026 |                     |                     |                            |                              |                       |  |
| 28  | A4                         | 47          | 94               | 95                     | A4                         |                     |                     |                            |                              |                       |  |
| <b>ACTIVO</b>   |                            |             |                  |                        |                            |                     |                     |                            |                              |                       |  |
| <b>Activo Circulante</b>  |                            |             |                  |                        |                            |                     |                     |                            |                              |                       |  |
| Efectivo y Equivalentes   |                            |             |                  | 395,356.54             |                            |                     | 4,194,756.00        | 4,590,113.14               | 1,530,539.91                 | 6,120,653.05          |  |
| Efectivo  |                            |             |                  |                        |                            |                     |                     |                            |                              |                       |  |
| Bancos/Tesorería  |                            |             |                  |                        |                            |                     |                     |                            |                              |                       |  |
| Bancos/Depositos y Otros  | 296,633.57                 |             | 85,652.17        | 384,485.74             | 3,975,622.40               |                     | 3,975,622.40        | 4,360,106.14               | 1,099,208.66                 | 5,459,316.82          |  |
| Inversiones Temporales (hasta 3 meses)  |                            |             |                  |                        |                            |                     |                     |                            |                              |                       |  |
| Fondos con Afectación Específica  | 10,670.80                  |             |                  | 10,670.80              | 219,134.20                 |                     | 219,134.20          | 220,005.00                 | 207,408.20                   | 497,413.20            |  |
| Depositos de Fondos de Terceros en Garantía y/o Administración                            |                            |             |                  |                        |                            |                     |                     |                            | 163,923.03                   | 163,923.03            |  |
| Otros Efectivos y Equivalentes  |                            |             |                  |                        |                            |                     |                     |                            |                              |                       |  |
| Derechos a Recibir Efectivo o Equivalentes  |                            |             |                  | 0.00                   |                            |                     | 0.00                | 0.00                       | 0.00                         | 0.00                  |  |
| Inversiones Financieras de Corto Plazo  |                            |             |                  |                        |                            |                     |                     |                            |                              |                       |  |
| Cuentas por Cobrar a Corto Plazo  |                            |             |                  |                        |                            |                     |                     |                            |                              |                       |  |
| Deudores Diversos por Cobrar a Corto Plazo  |                            |             |                  |                        |                            |                     |                     |                            |                              |                       |  |
| Ingresos por Recuperar a Corto Plazo  |                            |             |                  |                        |                            |                     |                     |                            |                              |                       |  |
| Deudores por Anticipos de la Tesorería a Corto Plazo                                      |                            |             |                  |                        |                            |                     |                     |                            |                              |                       |  |
| Préstamos Otorgados a Corto Plazo   |                            |             |                  |                        |                            |                     |                     |                            |                              |                       |  |
| Otros Derechos a Recibir Efectivo o Equivalentes a Corto Plazo                            |                            |             |                  |                        |                            |                     |                     |                            |                              |                       |  |
| Derechos a Recibir Bienes o Servicios   |                            |             |                  | 0.00                   |                            |                     | 0.00                | 0.00                       | 0.00                         | 0.00                  |  |
| Anticipos a Proveedores por Adquisición de Bienes y Prestación de Servicios a Corto Plazo |                            |             |                  |                        |                            |                     |                     |                            |                              |                       |  |
| Anticipos a Proveedores por Adquisición de Bienes Intangibles a Corto Plazo               |                            |             |                  |                        |                            |                     |                     |                            |                              |                       |  |
| Anticipos a Contratistas por Obras Públicas a Corto Plazo                                 |                            |             |                  |                        |                            |                     |                     |                            |                              |                       |  |
| Inventarios   |                            |             |                  | 0.00                   |                            |                     | 0.00                | 0.00                       | 0.00                         | 0.00                  |  |
| Inventario de Mercancías para Venta   |                            |             |                  |                        |                            |                     |                     |                            |                              |                       |  |
| Inventario de Mercancías en Proceso de Elaboración  |                            |             |                  |                        |                            |                     |                     |                            |                              |                       |  |
| Bienes en Tránsito  |                            |             |                  |                        |                            |                     |                     |                            |                              |                       |  |
| Almacenes   |                            |             |                  | 0.00                   |                            |                     | 0.00                | 0.00                       | 0.00                         | 0.00                  |  |
| Almacén de Materiales y Suministros de Consumo  |                            |             |                  |                        |                            |                     |                     |                            |                              |                       |  |
| Estimación por Pérdida o Deterioro de Activos Circulantes                                 |                            |             |                  | 0.00                   |                            |                     | 0.00                | 0.00                       | 0.00                         | 0.00                  |  |
| Estimaciones para cuentas inexorables por Derechos a Recibir Efectivo o Equivalentes      |                            |             |                  |                        |                            |                     |                     |                            |                              |                       |  |
| Otros Activos Circulantes   |                            |             |                  | 0.00                   |                            |                     | 0.00                | 0.00                       | 0.00                         | 0.00                  |  |
| Valores en Garantía   |                            |             |                  |                        |                            |                     |                     |                            |                              |                       |  |
| Adquisición con Fondos de Terceros  |                            |             |                  |                        |                            |                     |                     |                            |                              |                       |  |
| <b>Total de Activos Circulantes</b>   | <b>309,504.37</b>          | <b>0.00</b> | <b>85,652.17</b> | <b>395,356.54</b>      | <b>0.00</b>                | <b>4,194,756.00</b> | <b>4,194,756.00</b> | <b>4,590,113.14</b>        | <b>1,530,539.91</b>          | <b>6,120,653.05</b>   |  |
| <b>Activo No Circulante</b>   |                            |             |                  |                        |                            |                     |                     |                            |                              |                       |  |
| Inversiones Financieras a Largo Plazo   |                            |             |                  | 0.00                   |                            |                     | 0.00                | 0.00                       | 0.00                         | 0.00                  |  |
| Títulos y Valores a Largo Plazo   |                            |             |                  |                        |                            |                     |                     |                            |                              |                       |  |
| Fideicomisos, Mandatos y Contratos Análogos   |                            |             |                  |                        |                            |                     |                     |                            |                              |                       |  |
| Participaciones y Aportaciones de Capital   |                            |             |                  |                        |                            |                     |                     |                            |                              |                       |  |
| Derechos a Recibir Efectivo o Equivalentes a Largo Plazo                                  |                            |             |                  | 0.00                   |                            |                     | 0.00                | 0.00                       | 6,758.45                     | 6,758.45              |  |
| Documentos por Cobrar a Largo Plazo   |                            |             |                  |                        |                            |                     |                     |                            | 758.45                       | 758.45                |  |
| Deudores Diversos a Largo Plazo   |                            |             |                  |                        |                            |                     |                     |                            | 6,000.00                     | 6,000.00              |  |
| Ingresos por Recuperar a Largo Plazo  |                            |             |                  |                        |                            |                     |                     |                            |                              |                       |  |
| Préstamos Otorgados a Largo Plazo   |                            |             |                  |                        |                            |                     |                     |                            |                              |                       |  |
| Otros Derechos a Recibir Efectivo o Equivalentes a Largo Plazo                            |                            |             |                  |                        |                            |                     |                     |                            |                              |                       |  |
| Bienes Inmuebles, Infraestructura y Construcciones en Proceso                             |                            |             |                  | 0.00                   |                            |                     | 0.00                | 0.00                       | 88,409,277.16                | 88,409,277.16         |  |
| Terrenos  |                            |             |                  |                        |                            |                     |                     |                            | 1,824,460.35                 | 1,824,460.35          |  |
| Edificios no Habitacionales   |                            |             |                  |                        |                            |                     |                     |                            | 86,584,816.81                | 86,584,816.81         |  |
| Infraestructura   |                            |             |                  |                        |                            |                     |                     |                            |                              |                       |  |
| Construcciones en Proceso en Bienes de Dominio Público                                    |                            |             |                  |                        |                            |                     |                     |                            |                              |                       |  |
| Construcciones en Proceso en Bienes Propios   |                            |             |                  |                        |                            |                     |                     |                            |                              |                       |  |
| Otros Bienes Inmuebles  |                            |             |                  |                        |                            |                     |                     |                            |                              |                       |  |
| Bienes Muebles  |                            |             |                  | 0.00                   |                            |                     | 0.00                | 0.00                       | 25,901,546.23                | 25,901,546.23         |  |
| Mobiliario y Equipo de Administración   |                            |             |                  |                        |                            |                     |                     |                            | 6,727,082.63                 | 6,727,082.63          |  |
| Mobiliario y Equipo Educativo y Recreativo  |                            |             |                  |                        |                            |                     |                     |                            | 2,453,210.10                 | 2,453,210.10          |  |
| Equipo e Instrumental Médico y de Laboratorio   |                            |             |                  |                        |                            |                     |                     |                            | 1,775,799.68                 | 1,775,799.68          |  |
| Vehículos y Equipo de Transporte  |                            |             |                  |                        |                            |                     |                     |                            | 5,815,871.91                 | 5,815,871.91          |  |
| Equipo de Defensa y Seguridad   |                            |             |                  |                        |                            |                     |                     |                            |                              |                       |  |
| Maquinaría, Otros Equipos y Herramientas  |                            |             |                  |                        |                            |                     |                     |                            | 8,129,572.86                 | 8,129,572.86          |  |
| Colocaciones, Obras de Arte y Objetos Valiosos  |                            |             |                  |                        |                            |                     |                     |                            |                              |                       |  |
| Activos Biológicos  |                            |             |                  |                        |                            |                     |                     |                            |                              |                       |  |
| Activos Intangibles   |                            |             |                  | 0.00                   |                            |                     | 0.00                | 0.00                       | 198,210.00                   | 198,210.00            |  |
| Softwares   |                            |             |                  |                        |                            |                     |                     |                            |                              |                       |  |
| Patentes, Marcas y Derechos   |                            |             |                  |                        |                            |                     |                     |                            |                              |                       |  |
| Concesiones y Franquicias   |                            |             |                  |                        |                            |                     |                     |                            | 198,210.00                   | 198,210.00            |  |
| Licencias   |                            |             |                  |                        |                            |                     |                     |                            |                              |                       |  |
| Otros Activos Intangibles   |                            |             |                  |                        |                            |                     |                     |                            |                              |                       |  |
| Depreciación, Deterioro y Amortización Acumulada de Bienes                                |                            |             |                  | 0.00                   |                            |                     | 0.00                | 0.00                       | -12,301,298.51               | -12,301,298.51        |  |
| Depreciación Acumulada de Bienes Inmuebles  |                            |             |                  |                        |                            |                     |                     |                            |                              |                       |  |
| Depreciación Acumulada de Infraestructura   |                            |             |                  |                        |                            |                     |                     |                            |                              |                       |  |
| Depreciación Acumulada de Bienes Muebles  |                            |             |                  |                        |                            |                     |                     |                            |                              |                       |  |
| Deterioro Acumulado de Bienes   |                            |             |                  |                        |                            |                     |                     |                            |                              |                       |  |
| Amortización Acumulada de Activos Intangibles   |                            |             |                  |                        |                            |                     |                     |                            |                              |                       |  |
| Activos Diferidos   |                            |             |                  | 0.00                   |                            |                     | 0.00                | 0.00                       | 0.00                         | 0.00                  |  |
| Estudios, Formulación y Evaluación de Proyectos   |                            |             |                  |                        |                            |                     |                     |                            |                              |                       |  |
| Anticipos a Largo Plazo   |                            |             |                  |                        |                            |                     |                     |                            |                              |                       |  |
| Beneficios al Retiro de Empleados Pagados por Adelantado                                  |                            |             |                  |                        |                            |                     |                     |                            |                              |                       |  |
| Otros Activos Diferidos   |                            |             |                  |                        |                            |                     |                     |                            |                              |                       |  |
| Otros Activos no Circulantes  |                            |             |                  | 0.00                   |                            |                     | 0.00                | 0.00                       | 0.00                         | 0.00                  |  |
| Bienes en Arrendamiento Financiero  |                            |             |                  |                        |                            |                     |                     |                            |                              |                       |  |
| Bienes en Comodato  |                            |             |                  |                        |                            |                     |                     |                            |                              |                       |  |
| <b>Total de Activos No Circulantes</b>  | <b>0.00</b>                | <b>0.00</b> | <b>0.00</b>      | <b>0.00</b>            | <b>0.00</b>                | <b>0.00</b>         | <b>0.00</b>         | <b>0.00</b>                | <b>102,214,493.33</b>        | <b>102,214,493.33</b> |  |
| <b>Total del Activo</b>   | <b>309,504.37</b>          | <b>0.00</b> | <b>85,652.17</b> | <b>395,356.54</b>      | <b>0.00</b>                | <b>4,194,756.00</b> | <b>4,194,756.00</b> | <b>4,590,113.14</b>        | <b>103,745,033.24</b>        | <b>108,335,146.38</b> |  |

Mtro. Andrés Sánchez de León  
Rector

Lic. José Luis Valdes Acavedo  
Secretario Administrativo

GOBIERNO CONSTITUCIONAL DEL ESTADO DE CHIAPAS  
UNIVERSIDAD POLITÉCNICA DE TAPACHULA  
SISTEMA CONTABLE 2026  
INTEGRACIÓN DE PASIVO DE LIBRE DISPOSICIÓN Y ETIQUETADO POR RAMO  
DEL 1 DE ENERO AL 31 DE MARZO DE 2026  
(Cifras en Pesos)

| CONCEPTO   | PASIVO POR RAMO            |             |             |                   |                        |                            |                  |             |                  | SUBTOTAL            | IMPORTE DE AÑOS ANTERIORES | SALDO AL 31 DE MARZO DE 2026 |
|--|----------------------------|-------------|-------------|-------------------|------------------------|----------------------------|------------------|-------------|------------------|---------------------|----------------------------|------------------------------|
|  | LIBRE DISPOSICIÓN          |             |             |                   | SUMA LIBRE DISPOSICIÓN | ETIQUETADO                 |                  |             | SUMA ETIQUETADO  |                     |                            |                              |
|  | IMPORTE DEL EJERCICIO 2026 |             |             |                   |                        | IMPORTE DEL EJERCICIO 2026 |                  |             |                  |                     |                            |                              |
|  | 26                         | A4          | A5          | 47                | 94                     | 95                         | A4               |             |                  |                     |                            |                              |
| <b>PASIVO</b>  |                            |             |             |                   |                        |                            |                  |             |                  |                     |                            |                              |
| <b>Pasivo Circulante</b>   |                            |             |             |                   |                        |                            |                  |             |                  |                     |                            |                              |
| Cuentas por Pagar a Corto Plazo  |                            |             |             |                   | 140,273.35             |                            |                  |             | 98,596.26        | 238,869.61          | 0.00                       | 238,869.61                   |
| Servicios Personales por Pagar a Corto Plazo                             |                            |             |             |                   |                        |                            |                  |             |                  |                     |                            |                              |
| Proveedores por Pagar a Corto Plazo                                      |                            |             |             |                   |                        |                            |                  |             |                  |                     |                            |                              |
| Contratistas por Obras Públicas por Pagar a Corto Plazo                  |                            |             |             |                   |                        |                            |                  |             |                  |                     |                            |                              |
| Participaciones y Aportaciones por Pagar a Corto Plazo                   |                            |             |             |                   |                        |                            |                  |             |                  |                     |                            |                              |
| Transferencias Otorgadas por Pagar a Corto Plazo                         |                            |             |             |                   |                        |                            |                  |             |                  |                     |                            |                              |
| Resendones y Contribuciones por Pagar a Corto Plazo                      | 140,273.35                 |             |             |                   | 140,273.35             |                            | 80,986.26        |             | 98,596.26        | 238,869.61          |                            | 238,869.61                   |
| Otras Cuentas por Pagar a Corto Plazo                                    |                            |             |             |                   |                        |                            |                  |             |                  |                     |                            |                              |
| Pasivos Diferidos a Corto Plazo  |                            |             |             |                   | 0.00                   |                            |                  |             | 0.00             | 0.00                | 0.00                       | 0.00                         |
| Otros Pasivos Diferidos a Corto Plazo                                    |                            |             |             |                   |                        |                            |                  |             |                  |                     |                            |                              |
| Fondos y Bienes de Terceros en Garantía y/o Administración a Corto Plazo |                            |             |             |                   | 0.00                   |                            |                  |             | 0.00             | 0.00                | 0.00                       | 0.00                         |
| Fondos en Garantía a Corto Plazo   |                            |             |             |                   |                        |                            |                  |             |                  |                     |                            |                              |
| Fondos en Administración a Corto Plazo                                   |                            |             |             |                   |                        |                            |                  |             |                  |                     |                            |                              |
| Fondos de Fideicomisos, Mandatos y Contratos Analógicos a Corto Plazo    |                            |             |             |                   |                        |                            |                  |             |                  |                     |                            |                              |
| Otros Fondos de Terceros en Garantía y/o Administración a Corto Plazo    |                            |             |             |                   |                        |                            |                  |             |                  |                     |                            |                              |
| Valores y Bienes en Garantía a Corto Plazo                               |                            |             |             |                   |                        |                            |                  |             |                  |                     |                            |                              |
| Provisiones a Corto Plazo  |                            |             |             |                   | 0.00                   |                            |                  |             | 0.00             | 0.00                | 0.00                       | 0.00                         |
| Provisión para Demandas y Juicios a Corto Plazo                          |                            |             |             |                   |                        |                            |                  |             |                  |                     |                            |                              |
| Provisión para Contingencias a Corto Plazo                               |                            |             |             |                   |                        |                            |                  |             |                  |                     |                            |                              |
| Otros Pasivos a Corto Plazo  |                            |             |             |                   | 342,013.02             |                            |                  |             | 0.00             | 342,013.02          | 474,843.01                 | 810,856.03                   |
| Ingresos por Clasificar  |                            |             |             | 342,013.02        | 342,013.02             |                            |                  |             |                  | 342,013.02          | 474,843.01                 | 810,856.03                   |
| Recaudación por Participar   |                            |             |             |                   |                        |                            |                  |             |                  |                     |                            |                              |
| Otros Pasivos Circulantes  |                            |             |             |                   |                        |                            |                  |             |                  |                     |                            |                              |
| <b>Total de Pasivos Circulantes</b>                                      | <b>140,273.35</b>          | <b>0.00</b> | <b>0.00</b> | <b>342,013.02</b> | <b>482,286.37</b>      | <b>0.00</b>                | <b>98,596.26</b> | <b>0.00</b> | <b>98,596.26</b> | <b>580,882.63</b>   | <b>474,843.01</b>          | <b>1,055,725.64</b>          |
| <b>Pasivo No Circulante</b>  |                            |             |             |                   |                        |                            |                  |             |                  |                     |                            |                              |
| Cuentas por Pagar a Largo Plazo  |                            |             |             |                   | 0.00                   |                            |                  |             | 0.00             | 0.00                | 0.00                       | 0.00                         |
| Proveedores por Pagar a Largo Plazo                                      |                            |             |             |                   |                        |                            |                  |             |                  |                     |                            |                              |
| Contratistas por Obras Públicas por Pagar a Largo Plazo                  |                            |             |             |                   |                        |                            |                  |             |                  |                     |                            |                              |
| Documentos por Pagar a Largo Plazo                                       |                            |             |             |                   | 0.00                   |                            |                  |             | 0.00             | 0.00                | 0.00                       | 0.00                         |
| Otros Documentos por Pagar a Largo Plazo                                 |                            |             |             |                   |                        |                            |                  |             |                  |                     |                            |                              |
| Deuda Pública a Largo Plazo  |                            |             |             |                   | 0.00                   |                            |                  |             | 0.00             | 0.00                | 0.00                       | 0.00                         |
| Préstamos de la Deuda Pública Interna por Pagar a Largo Plazo            |                            |             |             |                   |                        |                            |                  |             |                  |                     |                            |                              |
| Arrendamiento Financiero por Pagar a Largo Plazo                         |                            |             |             |                   |                        |                            |                  |             |                  |                     |                            |                              |
| Pasivos Diferidos a Largo Plazo  |                            |             |             |                   | 0.00                   |                            |                  |             | 0.00             | 0.00                | 1,090,095.21               | 1,090,095.21                 |
| Otros Pasivos Diferidos a Largo Plazo                                    |                            |             |             |                   |                        |                            |                  |             |                  |                     | 1,090,095.21               | 1,090,095.21                 |
| Fondos y Bienes de Terceros en Garantía y/o Administración a Largo Plazo |                            |             |             |                   | 0.00                   |                            |                  |             | 0.00             | 0.00                | 0.00                       | 0.00                         |
| Fondos en Garantía a Largo Plazo   |                            |             |             |                   |                        |                            |                  |             |                  |                     |                            |                              |
| Fondos en Administración a Largo Plazo                                   |                            |             |             |                   |                        |                            |                  |             |                  |                     |                            |                              |
| Fondos Contingentes a Largo Plazo  |                            |             |             |                   |                        |                            |                  |             |                  |                     |                            |                              |
| Fondos de Fideicomisos, Mandatos y Contratos Analógicos a Largo Plazo    |                            |             |             |                   |                        |                            |                  |             |                  |                     |                            |                              |
| Otros Fondos de Terceros en Garantía y/o Administración a Largo Plazo    |                            |             |             |                   |                        |                            |                  |             |                  |                     |                            |                              |
| Valores y Bienes en Garantía a Largo Plazo                               |                            |             |             |                   |                        |                            |                  |             |                  |                     |                            |                              |
| Provisiones a Largo Plazo  |                            |             |             |                   | 0.00                   |                            |                  |             | 0.00             | 0.00                | 0.00                       | 0.00                         |
| Provisión para Demandas y Juicios a Largo Plazo                          |                            |             |             |                   |                        |                            |                  |             |                  |                     |                            |                              |
| Provisión para Pensiones a Largo Plazo                                   |                            |             |             |                   |                        |                            |                  |             |                  |                     |                            |                              |
| Provisión para Contingencias a Largo Plazo                               |                            |             |             |                   |                        |                            |                  |             |                  |                     |                            |                              |
| <b>Total de Pasivos No Circulantes</b>                                   | <b>0.00</b>                | <b>0.00</b> | <b>0.00</b> | <b>0.00</b>       | <b>0.00</b>            | <b>0.00</b>                | <b>0.00</b>      | <b>0.00</b> | <b>0.00</b>      | <b>1,090,095.21</b> | <b>1,090,095.21</b>        |                              |
| <b>Total del Pasivo</b>  | <b>140,273.35</b>          | <b>0.00</b> | <b>0.00</b> | <b>342,013.02</b> | <b>482,286.37</b>      | <b>0.00</b>                | <b>98,596.26</b> | <b>0.00</b> | <b>98,596.26</b> | <b>580,882.63</b>   | <b>1,564,938.22</b>        | <b>2,145,820.85</b>          |

Mtro. Andrés Sánchez de León  
Rector

Lic. José Luis Valdez Acevedo  
Secretario Administrativo

GOBIERNO CONSTITUCIONAL DEL ESTADO DE CHIAPAS  
UNIVERSIDAD POLITÉCNICA DE TAPACHULA

SISTEMA CONTABLE 2026  
HOJA DE TRABAJO

PERIODO : DEL 1o. DE ENERO AL 31 DE MARZO DE 2026

Fecha:

Página 1 de 2  
21/05/2026

| CUENTA | DESCRIPCIÓN   | SALDOS INICIALES |                | MOVIMIENTOS   |               | SALDOS        |                | AJUSTES DE ORDEN |       | SALDOS AJUSTADOS |                | AJUSTES DE RESULTADOS |              | BALANCE       |                |
|--------|---|------------------|----------------|---------------|---------------|---------------|----------------|------------------|-------|------------------|----------------|-----------------------|--------------|---------------|----------------|
|        |   | DEUDOR           | ACREEDOR       | DEBE          | HABER         | DEUDOR        | ACREEDOR       | CARGO            | ABONO | DEUDOR           | ACREEDOR       | CARGO                 | ABONO        | DEBE          | HABER          |
| 1113   | Bancos/Dependencias y Otros                                     | 7,507,628.54     |                | 17,020,246.28 | 19,068,559.00 | 5,459,316.82  |                |                  |       | 5,459,316.82     |                |                       |              | 5,459,316.82  |                |
| 1115   | Fondos con Afectación Específica                                | 1,301,559.20     |                | 9,924,594.40  | 10,728,740.40 | 497,413.20    |                |                  |       | 497,413.20       |                |                       |              | 497,413.20    |                |
| 1116   | Depósitos de Fondos de Terceros en Garantía y/o Administración  | 163,923.03       |                |               |               | 163,923.03    |                |                  |       | 163,923.03       |                |                       |              | 163,923.03    |                |
| 1221   | Documentos por Cobrar a Largo Plazo                             | 758.45           |                |               |               | 758.45        |                |                  |       | 758.45           |                |                       |              | 758.45        |                |
| 1222   | Daudores Diversos a Largo Plazo                                 | 6,000.00         |                |               |               | 6,000.00      |                |                  |       | 6,000.00         |                |                       |              | 6,000.00      |                |
| 1231   | Terrenos  | 1,824,460.35     |                |               |               | 1,824,460.35  |                |                  |       | 1,824,460.35     |                |                       |              | 1,824,460.35  |                |
| 1233   | Edificios no Habitacionales                                     | 86,584,816.81    |                |               |               | 86,584,816.81 |                |                  |       | 86,584,816.81    |                |                       |              | 86,584,816.81 |                |
| 1241   | Mobiliario y Equipo de Administración                           | 6,727,082.63     |                |               |               | 6,727,082.63  |                |                  |       | 6,727,082.63     |                |                       |              | 6,727,082.63  |                |
| 1242   | Mobiliario y Equipo Educativo y Recreativo                      | 2,453,219.15     |                |               |               | 2,453,219.15  |                |                  |       | 2,453,219.15     |                |                       |              | 2,453,219.15  |                |
| 1243   | Equipo e Instrumental Médico y de Laboratorio                   | 1,775,799.68     |                |               |               | 1,775,799.68  |                |                  |       | 1,775,799.68     |                |                       |              | 1,775,799.68  |                |
| 1244   | Vehículos y Equipo de Transporte                                | 5,815,871.91     |                |               |               | 5,815,871.91  |                |                  |       | 5,815,871.91     |                |                       |              | 5,815,871.91  |                |
| 1246   | Maquinaria, Otros Equipos y Herramientas                        | 9,129,572.86     |                |               |               | 9,129,572.86  |                |                  |       | 9,129,572.86     |                |                       |              | 9,129,572.86  |                |
| 1254   | Licencias   | 198,210.00       |                |               |               | 198,210.00    |                |                  |       | 198,210.00       |                |                       |              | 198,210.00    |                |
| 1263   | Depreciación Acumulada de Bienes Muebles                        |                  | 12,301,298.51  |               |               |               | 12,301,298.51  |                  |       |                  | 12,301,298.51  |                       |              |               | 12,301,298.51  |
| 2111   | Servicios Personales por Pagar a Corto Plazo                    |                  | 658,858.05     | 5,589,549.92  | 4,930,691.87  |               |                |                  |       |                  |                |                       |              |               |                |
| 2112   | Proveedores por Pagar a Corto Plazo                             |                  | 1,002,960.44   | 1,077,563.48  | 74,603.04     |               |                |                  |       |                  |                |                       |              |               |                |
| 2117   | Retenciones y Contribuciones por Pagar a Corto Plazo            |                  | 1,645,331.69   | 2,180,683.25  | 774,221.17    |               | 238,869.61     |                  |       |                  | 238,869.61     |                       |              |               | 238,869.61     |
| 2119   | Otras Cuentas por Pagar a Corto Plazo                           |                  | 113,049.17     | 137,815.63    | 24,766.46     |               |                |                  |       |                  |                |                       |              |               |                |
| 2191   | Ingresos por Clasifica:   |                  | 1,908,286.20   | 3,547,129.54  | 2,456,699.37  |               | 816,856.03     |                  |       |                  | 816,856.03     |                       |              |               | 816,856.03     |
| 2249   | Otros Pasivos Diferidos a Largo Plazo                           |                  | 1,090,095.21   |               |               |               | 1,090,095.21   |                  |       |                  | 1,090,095.21   |                       |              |               | 1,090,095.21   |
| 3121   | Donaciones de Capital   |                  | 1,824,460.35   |               |               |               | 1,824,460.35   |                  |       |                  | 1,824,460.35   |                       |              |               | 1,824,460.35   |
| 3211   | Resultados del Ejercicio (Ahorro/Desahorro)                     | 1,923,077.31     |                |               | 1,923,077.31  |               |                |                  |       |                  |                |                       |              |               | 4,265,391.36   |
|        | Ajuste 3262.- Operaciones Internas de Egresos                   |                  |                |               |               |               |                |                  |       |                  |                |                       | 9,924,594.40 |               |                |
|        | Ajuste 6311.- Desahorro de la Gestión                           |                  |                |               |               |               |                |                  |       |                  |                |                       | 5,659,203.04 |               |                |
| 3221   | Resultados de Ejercicios Anteriores                             |                  | 104,867,640.30 | 4,860,364.12  | 92,197.64     |               | 100,099,473.82 |                  |       |                  | 100,099,473.82 |                       |              |               | 100,099,473.82 |
| 3262   | Operaciones Internas de Egresos                                 |                  |                |               | 9,924,594.40  |               | 9,924,594.40   |                  |       |                  |                | 9,924,594.40          |              |               |                |
| 5111   | Remuneraciones al Personal de Carácter Permanente               |                  |                | 4,719,292.60  | 28,115.40     | 4,691,177.20  |                |                  |       | 4,691,177.20     |                |                       | 4,691,177.20 |               |                |
| 5114   | Seguridad Social  |                  |                | 745,191.20    |               | 745,191.20    |                |                  |       | 745,191.20       |                |                       | 745,191.20   |               |                |
| 5115   | Otras Prestaciones Sociales y Económicas                        |                  |                | 156,088.53    |               | 156,088.53    |                |                  |       | 156,088.53       |                |                       | 156,088.53   |               |                |
| 5139   | Otros Servicios Generales                                       |                  |                | 66,746.11     |               | 66,746.11     |                |                  |       | 66,746.11        |                |                       | 66,746.11    |               |                |
| 6111   | Resumen de Ingresos y Gastos                                    |                  |                |               |               |               |                |                  |       |                  |                |                       | 5,659,203.04 |               |                |
|        | Ajuste 5111.- Remuneraciones al Personal de Carácter Permanente |                  |                |               |               |               |                |                  |       |                  |                | 4,691,177.20          |              |               |                |
|        | Ajuste 5114.- Seguridad Social                                  |                  |                |               |               |               |                |                  |       |                  |                | 745,191.20            |              |               |                |
|        | Ajuste 5115.- Otras Prestaciones Sociales y Económicas          |                  |                |               |               |               |                |                  |       |                  |                | 156,088.53            |              |               |                |

GOBIERNO CONSTITUCIONAL DEL ESTADO DE CHIAPAS  
 UNIVERSIDAD POLITÉCNICA DE TAPACHULA

SISTEMA CONTABLE 2026  
 HOJA DE TRABAJO

PERIODO : DEL 1o. DE ENERO AL 31 DE MARZO DE 2026

Fecha: Página 2 de 2  
21/05/2026

| CUENTA                | DESCRIPCIÓN                                      | SALDOS INICIALES |                | MOVIMIENTOS   |               | SALDOS         |                | AJUSTES DE ORDEN |               | SALDOS AJUSTADOS |                | AJUSTES DE RESULTADOS |               | BALANCE        |                |
|-----------------------|--|------------------|----------------|---------------|---------------|----------------|----------------|------------------|---------------|------------------|----------------|-----------------------|---------------|----------------|----------------|
|                       |  | DEUDOR           | ACREEDOR       | DEBE          | HABER         | DEUDOR         | ACREEDOR       | CARGO            | ABONO         | DEUDOR           | ACREEDOR       | CARGO                 | ABONO         | DEBE           | HABER          |
|                       | Ajuste 5139 - Otros Servicios Generales          |                  |                |               |               |                |                |                  |               |                  |                | 66,746.11             |               |                |                |
| 6311                  | Desahorro de la Gestión                          |                  |                |               |               |                |                |                  |               |                  |                |                       | 5,659,203.04  |                |                |
|                       | Ajuste 6111.- Resumen de Ingresos y Gastos       |                  |                |               |               |                |                |                  |               |                  |                | 5,659,203.04          |               |                |                |
| 8211                  | Presupuesto de Egresos Aprobado                  |                  |                |               | 24,811,486.00 |                | 24,811,486.00  |                  |               |                  |                |                       |               |                |                |
|                       | Ajuste 8221.- Presupuesto de Egresos por Ejercer |                  |                |               |               |                |                | 19,152,282.96    |               |                  |                |                       |               |                |                |
|                       | Ajuste 8251.- Presupuesto de Egresos Devengado   |                  |                |               |               |                |                | 238,869.61       |               |                  |                |                       |               |                |                |
|                       | Ajuste 8271.- Presupuesto de Egresos Pagado      |                  |                |               |               |                |                | 5,420,333.43     |               |                  |                |                       |               |                |                |
| 8221                  | Presupuesto de Egresos por Ejercer               |                  |                | 24,840,981.90 | 5,688,698.94  | 19,152,282.96  |                |                  |               | 19,152,282.96    |                |                       |               |                |                |
| 8241                  | Presupuesto de Egresos Comprometido              |                  |                | 5,716,814.34  | 5,716,814.34  |                |                |                  |               |                  |                |                       |               |                |                |
| 8251                  | Presupuesto de Egresos Devengado                 |                  |                | 5,710,415.62  | 5,471,546.01  | 238,869.61     |                |                  |               | 238,869.61       |                |                       |               |                |                |
| 8261                  | Presupuesto de Egresos Ejercido                  |                  |                | 5,443,430.61  | 5,443,430.61  |                |                |                  |               |                  |                |                       |               |                |                |
| 8271                  | Presupuesto de Egresos Pagado                    |                  |                | 5,420,333.43  |               | 5,420,333.43   |                |                  |               | 5,420,333.43     |                |                       |               |                |                |
| <b>SUMAS IGUALES:</b> |  | 125,411,979.92   | 125,411,979.92 | 97,157,240.96 | 97,157,240.96 | 151,107,133.93 | 151,107,133.93 | 24,811,486.00    | 24,811,486.00 | 126,295,647.93   | 126,295,647.93 | 26,902,203.52         | 26,902,203.52 | 120,636,444.89 | 120,636,444.89 |

  
 Mtro. Andrés Sánchez de León  
 Rector

  
 Lic. José Luis Valdez Acevedo  
 Secretario Administrativo




SISTEMA CONTABLE 2026  
ANÁLISIS DE ADQUISICIONES DE BIENES INMUEBLES, MUEBLES  
E INTANGIBLES

PERÍODO : DEL 1o. DE ENERO AL 31 DE MARZO DE 2026

Fecha:


Página 1 de 1  
21/05/2026

# No existe registro en el periodo



---

Mtro. Andrés Sánchez de León  
Rector



---

Lic. José Luis Valdez Acevedo  
Secretario Administrativo




SISTEMA CONTABLE 2026  
ANÁLISIS DE ANTIGÜEDAD DE SALDOS DE CUENTAS DE BALANCE

DEL 1o. DE ENERO AL 31 DE MARZO DE 2026

Fecha:

| CUENTA |  | EJERCICIO |               |               |
|--------|--|-----------|---------------|---------------|
| NUMERO | NOMBRE   | AÑO       | IMPORTE       | SALDO         |
| 1116   | Depósitos de Fondos de Terceros en Garantía y/o Administración |           |               | 163,923.03    |
|        |  | 2013      | 111,151.00    |               |
|        |  | 2014      | 14,000.00     |               |
|        |  | 2015      | 13,000.00     |               |
|        |  | 2016      | 25,772.03     |               |
| 1222   | Deudores Diversos a Largo Plazo                                |           |               | 6,000.00      |
|        |  | 2019      | 6,000.00      |               |
| 1231   | Terrenos   |           |               | 1,824,460.35  |
|        |  | 2015      | 1,824,460.35  |               |
| 1233   | Edificios no Habitacionales                                    |           |               | 86,584,816.81 |
|        |  | 2013      | 14,797,762.78 |               |
|        |  | 2014      | 24,157,525.87 |               |
|        |  | 2016      | 24,729,636.17 |               |
|        |  | 2017      | 3,615,367.00  |               |
|        |  | 2022      | 19,284,524.99 |               |
| 2117   | Retenciones y Contribuciones por Pagar a Corto Plazo           |           |               | 238,869.61    |
|        |  | 2026      | 238,869.61    |               |

  
Mtro. Andrés Sánchez de León  
Rector

  
Lic. José Luis Valdez Acevedo  
Secretario Administrativo



GOBIERNO CONSTITUCIONAL DEL ESTADO DE CHIAPAS  
UNIVERSIDAD POLITÉCNICA DE TAPACHULA


SISTEMA CONTABLE 2026  
INTEGRACIÓN DE INGRESOS, BENEFICIOS, GASTOS Y PÉRDIDAS

DEL 1o. DE ENERO AL 31 DE MARZO DE 2026

Fecha:

| No. DE CUENTA<br>SUBCUENTA              | NOMBRE | IMPORTE |       | JUSTIFICACIÓN |
|---|--------|---------|-------|---------------|
|   |        | DEBE    | HABER |               |
| <b>No existe registro en el periodo</b> |        |         |       |               |

  
Mtro. Andrés Sánchez de León  
Rector

  
Lic. José Luis Valdez Acevedo  
Secretario Administrativo