



"2026, AÑO DE MARGARITA MAZA PARADA"
"AÑO DE JAIME SABINES GUTIÉRREZ"



UNIVERSIDAD POLITÉCNICA DE TAPACHULA RECTORIA

OFICIO UPTAP/REC-0113/2026

Tapachula, Chiapas a 21 de abril de 2026

Manuel Francisco Antonio Pariente Gavito
Secretario de Finanzas
PRESENTE.

Acuse.

At'n Yonmi Marisol Reyes Aguilar
Dirección de Contabilidad Gubernamental

De conformidad con el Artículo 49 Fracción II Inciso a), de la Normatividad Contable del Estado de Chiapas para el Ejercicio Fiscal 2026, adjunto al presente me permito enviar la Información Financiera de manera impresa y en medio magnético (CD) correspondiente al mes de enero del ejercicio 2026; como a continuación se detalla:

1. Estado de Situación Financiera por rubro y por cuenta.
2. Estado de Actividades por rubro y por cuenta.
3. Estado de Variación en la Hacienda Pública.
4. Estado de Cambios en la Situación Financiera.
5. Estado Analítico del Activo por rubro y por cuenta.
6. Estado de Flujos de Efectivo.
7. Notas a los Estados Financieros.
8. Aplicación y Disponibilidad del Presupuesto de Egresos.
9. Integración del Presupuesto.
10. Balanza de Comprobación Mensual.
11. Balanza de Comprobación Acumulada.
12. Conciliaciones Bancarias anexando fotocopia del Estado de Cuenta.
13. Variaciones en Cuentas de Balance.



Sin otro asunto en particular, reciba un cordial y afectuoso saludo.

Atentamente

"Innovación y Tecnología al Servicio de la Sociedad"

Andrés Sánchez de León
Rector
Universidad Politécnica de Tapachula



C.c.p. Juan José Abalca Pérez.- Subsecretaría de Egresos.- Para su conocimiento
C.c.p. Roberto Basurto.- Secretaría Anticorrupción y Buen Gobierno.- Mismo fin
José Luis Vázquez Acevedo.- Secretario Administrativo de la Universidad Politécnica de Tapachula.- Mismo fin
Archivo/Minutario
ASDL/jva/flm/ahj

SISTEMA CONTABLE 2026
ESTADO DE SITUACIÓN FINANCIERA
AL 31 DE ENERO DEL 2026

(Cifras en Pesos)

Página 1 de 2

Fecha: 21/04/2026

Concepto	2026	2025	Concepto	2026	2025
ACTIVO			PASIVO		
Activo Circulante			Activo Circulante		
Efectivo y Equivalentes	3,610,570.44	8,973,110.77	Cuentas por Pagar a Corto Plazo	315,436.74	3,420,199.35
Efectivo	0.00	0.00	Servicios Personales por Pagar a Corto Plazo	0.00	658,858.05
Bancos/Tesorería	0.00	0.00	Proveedores por Pagar a Corto Plazo	74,603.04	1,002,960.44
Bancos/Dependencias y Otros	2,878,383.26	7,507,628.54	Contratistas por Obras Públicas por Pagar a Corto Plazo	0.00	0.00
Inversiones Temporales (Hasta 3 Meses)	0.00	0.00	Participaciones y Aportaciones por Pagar a Corto Plazo	0.00	0.00
Fondos con Afectación Específica	568,264.15	1,301,559.20	Transferencias Otorgadas por Pagar a Corto Plazo	0.00	0.00
Depósitos de Fondos de Terceros en Garantía y/o Administración	163,923.03	163,923.03	Intereses, Comisiones y Otros Gastos de la Deuda Pública por Pagar a Corto Plazo	0.00	0.00
Otros Efectivos y Equivalentes	0.00	0.00	Retenciones y Contribuciones por Pagar a Corto Plazo	239,332.79	1,645,331.69
Derechos a Recibir Efectivo o Equivalentes	0.00	0.00	Devoluciones de la Ley de Ingresos por Pagar a Corto Plazo	0.00	0.00
Inversiones Financieras de Corto Plazo	0.00	0.00	Otras Cuentas por Pagar a Corto Plazo	1,500.91	113,049.17
Cuentas por Cobrar a Corto Plazo	0.00	0.00	Documentos por Pagar a Corto Plazo	0.00	0.00
Deudores Diversos por Cobrar a Corto Plazo	0.00	0.00	Documentos Comerciales por Pagar a Corto Plazo	0.00	0.00
Ingresos por Recuperar a Corto Plazo	0.00	0.00	Documentos con Contratistas por Obras Públicas por Pagar a Corto Plazo	0.00	0.00
Deudores por Anticipos de la Tesorería a Corto Plazo	0.00	0.00	Otros Documentos por Pagar a Corto Plazo	0.00	0.00
Préstamos Otorgados a Corto Plazo	0.00	0.00	Porción a Corto Plazo de la Deuda Pública a Largo Plazo	0.00	0.00
Otros Derechos a Recibir Efectivo o Equivalentes a Corto Plazo	0.00	0.00	Porción a Corto Plazo de la Deuda Pública Interna	0.00	0.00
Derechos a Recibir Bienes o Servicios	0.00	0.00	Porción a Corto Plazo de la Deuda Pública Externa	0.00	0.00
Anticipos a Proveedores por Adquisición de Bienes y Prestación de Servicios a Corto Plazo	0.00	0.00	Porción a Corto Plazo de Arrendamiento Financiero	0.00	0.00
Anticipo a Proveedores por Adquisición de Bienes Inmuebles y Muebles a Corto Plazo	0.00	0.00	Títulos y Valores a Corto Plazo	0.00	0.00
Anticipo a Proveedores por Adquisición de Bienes Intangibles a Corto Plazo	0.00	0.00	Títulos y Valores de la Deuda Pública Interna a Corto Plazo	0.00	0.00
Anticipo a Contratistas por Obras Públicas a Corto Plazo	0.00	0.00	Títulos y Valores de la Deuda Pública Externa a Corto Plazo	0.00	0.00
Otros Derechos a Recibir Bienes o Servicios a Corto Plazo	0.00	0.00	Pasivos Diferidos a Corto Plazo	0.00	6.00
Inventarios	0.00	0.00	Ingresos Cobrados por Adelantado a Corto Plazo	0.00	0.00
Inventario de Mercancías para Venta	0.00	0.00	Intereses Cobrados por Adelantado a Corto Plazo	0.00	0.00
Inventario de Mercancías Terminadas	0.00	0.00	Otros Pasivos Diferidos a Corto Plazo	0.00	0.00
Inventario de Mercancías en Proceso de Elaboración	0.00	0.00	Fondos y Bienes de Terceros en Garantía y/o Administración a Corto Plazo	0.00	0.00
Inventario de Materias Primas, Materiales y Suministros para Producción	0.00	0.00	Fondos en Garantía a Corto Plazo	0.00	0.00
Bienes en Tránsito	0.00	0.00	Fondos en Administración a Corto Plazo	0.00	0.00
Almacenes	0.00	0.00	Fondos Contingentes a Corto Plazo	0.00	0.00
Almacén de Materiales y Suministros de Consumo	0.00	0.00	Fondos de Fideicomisos, Mandatos y Contratos Análogos a Corto Plazo	0.00	0.00
Estimación por Pérdida o Deterioro de Activos Circulantes	0.00	0.00	Otros Fondos de Terceros en Garantía y/o Administración a Corto Plazo	0.00	0.00
Estimaciones para Cuentas Incobrables por Derechos a Recibir Efectivo o Equivalentes	0.00	0.00	Valores y Bienes en Garantía a Corto Plazo	0.00	0.00
Estimación por Deterioro de Inventarios	0.00	0.00	Provisiones a Corto Plazo	0.00	0.00
Otros Activos Circulantes	0.00	0.00	Provisión para Demandas y Juicios a Corto Plazo	0.00	0.00
Valores en Garantía	0.00	0.00	Provisión para Contingencias a Corto Plazo	0.00	0.00
Bienes en Garantía (excluye depósitos de fondos)	0.00	0.00	Otras Provisiones a Corto Plazo	0.00	0.00
Bienes Derivados de Embargos, Decomisos, Aseguramientos y Dación en Pago	0.00	0.00	Otros Pasivos a Corto Plazo	2,034,018.50	1,908,286.20
Adquisición con Fondos de Terceros	0.00	0.00	Ingresos por Clasificar	2,034,018.50	1,908,286.20
Total de Activos Circulantes	3,610,570.44	8,973,110.77	Recaudación por Participar	0.00	0.00
Activo No Circulante			Otros Pasivos Circulantes	0.00	0.00
Inversiones Financieras a Largo Plazo	0.00	0.00	Total de Pasivos Circulantes	2,349,455.24	5,328,485.55
Inversiones a Largo Plazo	0.00	0.00	Pasivo No Circulante		
Títulos y Valores a Largo Plazo	0.00	0.00	Cuentas por Pagar a Largo Plazo	0.00	0.00
Fideicomisos, Mandatos y Contratos Análogos	0.00	0.00	Proveedores por Pagar a Largo Plazo	0.00	0.00
Participaciones y Aportaciones de Capital	0.00	0.00	Contratistas por Obras Públicas por Pagar a Largo Plazo	0.00	0.00
Derechos a Recibir Efectivo o Equivalentes a Largo Plazo	6,758.45	6,758.45	Documentos por Pagar a Largo Plazo	0.00	0.00
Documentos por Cobrar a Largo Plazo	758.45	758.45	Documentos Comerciales por Pagar a Largo Plazo	0.00	0.00
Deudores Diversos a Largo Plazo	6,000.00	6,000.00	Documentos con Contratistas por Obras Públicas por Pagar a Largo Plazo	0.00	0.00
Ingresos por Recuperar a Largo Plazo	0.00	0.00	Otros Documentos por Pagar a Largo Plazo	0.00	0.00
Préstamos Otorgados a Largo Plazo	0.00	0.00	Deuda Pública a Largo Plazo	0.00	0.00
Otros Derechos a Recibir Efectivo o Equivalentes a Largo Plazo	0.00	0.00	Títulos y Valores de la Deuda Pública Interna a Largo Plazo	0.00	0.00
Bienes Inmuebles, Infraestructura y Construcciones en Proceso	88,409,277.16	88,409,277.16	Títulos y Valores de la Deuda Pública Externa a Largo Plazo	0.00	0.00
Terrenos	1,824,460.35	1,824,460.35	Préstamos de la Deuda Pública Interna por Pagar a Largo Plazo	0.00	0.00
Viviendas	0.00	0.00	Préstamos de la Deuda Pública Externa por Pagar a Largo Plazo	0.00	0.00
Edificios no Habitacionales	86,584,816.81	86,584,816.81	Arrendamiento Financiero por Pagar a Largo Plazo	0.00	0.00
Infraestructura	0.00	0.00	Pasivos Diferidos a Largo Plazo	1,090,095.21	1,090,095.21
Construcciones en Proceso en Bienes de Dominio Público	0.00	0.00	Créditos Diferidos a Largo Plazo	0.00	0.00
Construcciones en Proceso en Bienes Propios	0.00	0.00	Intereses Cobrados por Adelantado a Largo Plazo	0.00	0.00
Otros Bienes Inmuebles	0.00	0.00	Otros Pasivos Diferidos a Largo Plazo	1,090,095.21	1,090,095.21
Bienes Muebles	25,901,546.23	25,901,546.23	Fondos y Bienes de Terceros en Garantía y/o Administración a Largo Plazo	0.00	0.00
Mobiliario y Equipo de Administración	6,727,082.63	6,727,082.63	Fondos en Garantía a Largo Plazo	0.00	0.00
Mobiliario y Equipo Educativo y Recreativo	2,453,219.15	2,453,219.15	Fondos en Administración a Largo Plazo	0.00	0.00
Equipo e Instrumental Médico y de Laboratorio	1,775,799.68	1,775,799.68	Fondos Contingentes a Largo Plazo	0.00	0.00
Vehículos y Equipo de Transporte	5,815,871.91	5,815,871.91	Fondos de Fideicomisos, Mandatos y Contratos Análogos a Largo Plazo	0.00	0.00
Equipo de Defensa y Seguridad	0.00	0.00	Otros Fondos de Terceros en Garantía y/o Administración a Largo Plazo	0.00	0.00
Maquinaria, Otros Equipos y Herramientas	9,129,572.86	9,129,572.86	Valores y Bienes en Garantía a Largo Plazo	0.00	0.00
Colecciones, Obras de Arte y Objetos Valiosos	0.00	0.00	Provisiones a Largo Plazo	0.00	0.00
Activos Biológicos	0.00	0.00	Provisión para Demandas y Juicios a Largo Plazo	0.00	0.00
Activos Intangibles	198,210.00	198,210.00	Provisión para Pensiones a Largo Plazo	0.00	0.00
Software	0.00	0.00	Provisión para Contingencias a Largo Plazo	0.00	0.00
Patentes, Marcas y Derechos	0.00	0.00	Otras Provisiones a Largo Plazo	0.00	0.00
Concesiones y Franquicias	0.00	0.00	Total de Pasivos No Circulantes	1,090,095.21	1,090,095.21
Licencias	198,210.00	198,210.00	Total del Pasivo	3,439,550.45	6,418,580.76
Otros Activos Intangibles	0.00	0.00			



SISTEMA CONTABLE 2026
ESTADO DE SITUACIÓN FINANCIERA
AL 31 DE ENERO DEL 2026

(Cifras en Pesos)

Fecha: 21/04/2026

Concepto	2026	2025	Concepto	2026	2025
Depreciación, Deterioro y Amortización Acumulada de Bienes	(12,301,298.51)	(12,301,298.51)	HACIENDA PÚBLICA / PATRIMONIO		
Depreciación Acumulada de Bienes Inmuebles	0.00	0.00	Hacienda Pública/Patrimonio Contribuido	1,824,460.35	1,824,460.35
Depreciación Acumulada de Infraestructura	0.00	0.00	Aportaciones	0.00	0.00
Depreciación Acumulada de Bienes Muebles	(12,301,298.51)	(12,301,298.51)	Aportaciones	0.00	0.00
Deterioro Acumulado de Bienes	0.00	0.00	Donaciones de Capital	1,824,460.35	1,824,460.35
Amortización Acumulada de Activos Intangibles	0.00	0.00	Donaciones de Capital	1,824,460.35	1,824,460.35
Activos Diferidos	0.00	0.00	Actualización de la Hacienda Pública/Patrimonio	0.00	0.00
Estudios, Formulación y Evaluación de Proyectos	0.00	0.00	Actualización de la Hacienda Pública/Patrimonio	0.00	0.00
Derechos sobre Bienes en Régimen de Arrendamiento Financiero	0.00	0.00	Hacienda Pública/Patrimonio Generado	100,561,052.97	102,944,562.99
Gastos Pagados por Adelantado a Largo Plazo	0.00	0.00	Resultados del Ejercicio (Ahorro/Desahorro)	461,579.15	(1,923,077.31)
Anticipos a Largo Plazo	0.00	0.00	Resultados del Ejercicio (Ahorro/Desahorro)	461,579.15	(1,923,077.31)
Beneficios al Retiro de Empleados Pagados por Adelantado	0.00	0.00	Resultados de Ejercicios Anteriores	100,099,473.82	104,867,640.30
Otros Activos Diferidos	0.00	0.00	Resultados de Ejercicios Anteriores	100,099,473.82	104,867,640.30
Estimación por Pérdida o Deterioro de Activos no Circulantes	0.00	0.00	Revalúos	0.00	0.00
Estimaciones por Pérdida de Cuentas Incobrables de Documentos por Cobrar a Largo Plazo	0.00	0.00	Revalúo de Bienes Inmuebles	0.00	0.00
Estimaciones por Pérdida de Cuentas Incobrables de Deudores Diversos por Cobrar a Largo Plazo	0.00	0.00	Revalúo de Bienes Muebles	0.00	0.00
Estimaciones por Pérdida de Cuentas Incobrables de Ingresos por Cobrar a Largo Plazo	0.00	0.00	Revalúo de Bienes Intangibles	0.00	0.00
Estimaciones por Pérdida de Cuentas Incobrables de Préstamos Otorgados a Largo Plazo	0.00	0.00	Otros Revalúos	0.00	0.00
Estimaciones por Pérdida de Otras Cuentas Incobrables a Largo Plazo	0.00	0.00	Reservas	0.00	0.00
Otros Activos no Circulantes	0.00	0.00	Reservas de Patrimonio	0.00	0.00
Bienes en Concesión	0.00	0.00	Reservas Territoriales	0.00	0.00
Bienes en Arrendamiento Financiero	0.00	0.00	Reservas por Contingencias	0.00	0.00
Bienes en Comodato	0.00	0.00	Rectificaciones de Resultados de Ejercicios Anteriores	0.00	0.00
Total de Activos No Circulantes	102,214,493.33	102,214,493.33	Cambios en Políticas Contables	0.00	0.00
Total del Activo	105,825,063.77	111,187,604.10	Cambios por Errores Contables	0.00	0.00
			Exceso o Insuficiencia en la Actualización de la Hacienda Pública/Patrimonio	0.00	0.00
			Resultado por Posición Monetaria	0.00	0.00
			Resultado por Posición Monetaria	0.00	0.00
			Resultado por Tenencia de Activos no Monetarios	0.00	0.00
			Resultado por Tenencia de Activos no Monetarios	0.00	0.00
			Total Hacienda Pública/Patrimonio	102,385,513.32	104,769,023.34
			Total del Pasivo y Hacienda Pública/Patrimonio	105,825,063.77	111,187,604.10

Mtro. Andrés Sánchez de León
Rector

Lic. José Luis Valdez Acevedo
Secretario Administrativo

"Bajo protesta de decir verdad declaramos que los Estados Financieros y sus notas, son razonablemente correctos y son responsabilidad del emisor".



GOBIERNO CONSTITUCIONAL DEL ESTADO DE CHIAPAS
UNIVERSIDAD POLITÉCNICA DE TAPACHULA

SISTEMA CONTABLE 2026
ESTADO DE ACTIVIDADES
DEL 1o. AL 31 DE ENERO DE 2026
(Cifras en Pesos)

Fecha:

Concepto	2026	2025
INGRESOS Y OTROS BENEFICIOS		
Ingresos de Gestión	0.00	0.00
Impuestos	0.00	0.00
Impuestos Sobre los Ingresos	0.00	0.00
Impuestos Sobre el Patrimonio	0.00	0.00
Impuestos Sobre la Producción, el Consumo y las Transacciones	0.00	0.00
Impuestos al Comercio Exterior	0.00	0.00
Impuestos Sobre Nóminas y Asimilables	0.00	0.00
Impuestos Ecológicos	0.00	0.00
Accesorios de Impuestos	0.00	0.00
Impuestos no Comprendidos en la Ley de Ingresos Vigente, Causados en Ejercicios Fiscales Anteriores Pendientes de Liquidación o Pago	0.00	0.00
Otros Impuestos	0.00	0.00
Cuotas y Aportaciones de Seguridad Social	0.00	0.00
Contribuciones de Mejoras	0.00	0.00
Derechos	0.00	0.00
Productos	0.00	0.00
Aprovechamientos	0.00	0.00
Ingresos por Venta de Bienes y Prestación de Servicios	0.00	0.00
Participaciones, Aportaciones, Convenios, Incentivos Derivados de la Colaboración Fiscal, Fondos Distintos de Aportaciones, Transferencias, Asignaciones, Subsidios y Subvenciones, y Pensiones y Jubilaciones.	1,608,214.63	36,554,643.70
Participaciones, Aportaciones, Convenios, Incentivos, Derivados de la Colaboración Fiscal y Fondos Distintos de Aportaciones	0.00	0.00
Participaciones	0.00	0.00
Aportaciones	0.00	0.00
Convenios	0.00	0.00
Incentivos Derivados de la Colaboración Fiscal	0.00	0.00
Fondos Distintos de Aportaciones	0.00	0.00
Transferencias, Asignaciones, Subsidios y Subvenciones, y Pensiones y Jubilaciones	1,608,214.63	36,554,643.70
Transferencias y Asignaciones	1,608,214.63	36,554,643.70
Subsidios y Subvenciones	0.00	0.00
Pensiones y Jubilaciones	0.00	0.00
Transferencias del Fondo Mexicano del Petróleo para la Estabilización y el Desarrollo	0.00	0.00
Otros Ingresos y Beneficios	0.00	0.00
Ingresos Financieros	0.00	0.00
Intereses Ganados de Títulos, Valores y demás Instrumentos Financieros	0.00	0.00



GOBIERNO CONSTITUCIONAL DEL ESTADO DE CHIAPAS
UNIVERSIDAD POLITÉCNICA DE TAPACHULA

SISTEMA CONTABLE 2026
ESTADO DE ACTIVIDADES
DEL 1o. AL 31 DE ENERO DE 2026
(Cifras en Pesos)

Página 2 de 3
21/04/2026

Fecha:

Concepto	2026	2025
Otros Ingresos Financieros	0.00	0.00
Incremento por Variación de Inventarios	0.00	0.00
Disminución del Exceso de Estimaciones por Pérdida o Deterioro u		
Obsolescencia	0.00	0.00
Disminución del Exceso de Provisiones	0.00	0.00
Otros Ingresos y Beneficios Varios	0.00	0.00
Total de Ingresos y Otros Beneficios	1,608,214.63	36,554,643.70
GASTOS Y OTRAS PÉRDIDAS		
Gastos de Funcionamiento	1,146,635.48	33,700,121.78
Servicios Personales	1,146,635.48	29,633,678.14
Materiales y Suministros	0.00	0.00
Servicios Generales	0.00	4,066,443.64
Transferencias, Asignaciones, Subsidios y Otras Ayudas	0.00	0.00
Transferencias Internas y Asignaciones al Sector Público	0.00	0.00
Transferencias al Resto del Sector Público	0.00	0.00
Subsidios y Subvenciones	0.00	0.00
Ayudas Sociales	0.00	0.00
Pensiones y Jubilaciones	0.00	0.00
Transferencias a Fideicomisos, Mandatos y Contratos Análogos	0.00	0.00
Transferencias a la Seguridad Social	0.00	0.00
Donativos	0.00	0.00
Transferencias al Exterior	0.00	0.00
Participaciones y Aportaciones	0.00	0.00
Participaciones	0.00	0.00
Aportaciones	0.00	0.00
Convenios	0.00	0.00
Intereses, Comisiones y Otros Gastos de la Deuda Pública	0.00	0.00
Otros Gastos y Pérdidas Extraordinarias	0.00	4,777,599.23
Estimaciones, Depreciaciones, Deterioros, Obsolescencia y Amortizaciones	0.00	4,777,599.23
Provisiones	0.00	0.00
Disminución de Inventarios	0.00	0.00
Otros Gastos	0.00	0.00
Inversión Pública	0.00	0.00
Inversión Pública no Capitalizable	0.00	0.00
Total de Gastos y Otras Pérdidas	1,146,635.48	38,477,721.01




GOBIERNO CONSTITUCIONAL DEL ESTADO DE CHIAPAS
UNIVERSIDAD POLITÉCNICA DE TAPACHULA

SISTEMA CONTABLE 2026
ESTADO DE ACTIVIDADES
DEL 1o. AL 31 DE ENERO DE 2026
(Cifras en Pesos)

Fecha:

Concepto	2026	2025
Resultados del Ejercicio (Ahorro/Desahorro)	461,579.15	(1,923,077.31)


Mtro. Andrés Sánchez de León
Rector


Lic. José Luis Valdez Acevedo
Secretario Administrativo

"Bajo protesta de decir verdad declaramos que los Estados Financieros y sus notas, son razonablemente correctos y son responsabilidad del emisor".



SISTEMA CONTABLE 2026
ESTADO DE ACTIVIDADES
DEL 1o. AL 31 DE ENERO DE 2026
(Cifras en Pesos)

Concepto	2026	2025
INGRESOS Y OTROS BENEFICIOS		
Ingresos de Gestión	0.00	0.00
Impuestos	0.00	0.00
Cuotas y Aportaciones de Seguridad Social	0.00	0.00
Contribuciones de Mejoras	0.00	0.00
Derechos	0.00	0.00
Productos	0.00	0.00
Aprovechamientos	0.00	0.00
Ingresos por Venta de Bienes y Prestación de Servicios	0.00	0.00
<i>Participaciones, Aportaciones, Convenios, Incentivos Derivados de la Colaboración Fiscal, Fondos Distintos de Aportaciones, Transferencias, Asignaciones, Subsidios y Subvenciones, y Pensiones y Jubilaciones</i>	<u>1,608,214.63</u>	<u>36,554,643.70</u>
Participaciones, Aportaciones, Convenios, Incentivos Derivados de la Colaboración Fiscal y Fondos Distintos de Aportaciones	0.00	0.00
Transferencias, Asignaciones, Subsidios y Subvenciones, y Pensiones y Jubilaciones	1,608,214.63	36,554,643.70
Otros Ingresos y Beneficios	<u>0.00</u>	<u>0.00</u>
Ingresos Financieros	0.00	0.00
Incremento por Variación de Inventarios	0.00	0.00
Disminución del Exceso de Estimaciones por Pérdida o Deterioro u Obsolescencia	0.00	0.00
Disminución del Exceso de Provisiones	0.00	0.00
Otros Ingresos y Beneficios Varios	0.00	0.00
Total de Ingresos y Otros Beneficios	<u><u>1,608,214.63</u></u>	<u><u>36,554,643.70</u></u>
GASTOS Y OTRAS PÉRDIDAS		
Gastos de Funcionamiento	<u>1,146,635.48</u>	<u>33,700,121.78</u>
Servicios Personales	1,146,635.48	29,633,678.14
Materiales y Suministros	0.00	0.00
Servicios Generales	0.00	4,066,443.64
Transferencias, Asignaciones, Subsidios y Otras Ayudas	<u>0.00</u>	<u>0.00</u>
Transferencias Internas y Asignaciones al Sector Público	0.00	0.00
Transferencias al Resto del Sector Público	0.00	0.00
Subsidios y Subvenciones	0.00	0.00
Ayudas Sociales	0.00	0.00
Pensiones y Jubilaciones	0.00	0.00
Transferencias a Fideicomisos, Mandatos y Contratos Análogos	0.00	0.00
Transferencias a la Seguridad Social	0.00	0.00
Donativos	0.00	0.00
Transferencias al Exterior	0.00	0.00
Participaciones y Aportaciones	<u>0.00</u>	<u>0.00</u>
Participaciones	0.00	0.00
Aportaciones	0.00	0.00
Convenios	0.00	0.00
Intereses, Comisiones y Otros Gastos de la Deuda Pública	<u>0.00</u>	<u>0.00</u>
Intereses de la Deuda Pública	0.00	0.00
Comisiones de la Deuda Pública	0.00	0.00
Gastos de la Deuda Pública	0.00	0.00
Costo por Coberturas	0.00	0.00
Apoyos Financieros	0.00	0.00
Otros Gastos y Pérdidas Extraordinarias	<u>0.00</u>	<u>4,777,599.23</u>
Estimaciones, Depreciaciones, Deterioros, Obsolescencia y Amortizaciones	0.00	4,777,599.23
Provisiones	0.00	0.00
Disminución de Inventarios	0.00	0.00
Otros Gastos	0.00	0.00
Inversión Pública	<u>0.00</u>	<u>0.00</u>
Inversión Pública no Capitalizable	0.00	0.00
Total de Gastos y Otras Pérdidas	<u><u>1,146,635.48</u></u>	<u><u>38,477,721.01</u></u>
Resultados del Ejercicio (Ahorro/Desahorro)	<u><u>461,579.15</u></u>	<u><u>(1,923,077.31)</u></u>

Mtro. Andrés Sánchez de León

Rector

Lic. José Luis Valdez Acevedo

Secretario Administrativo

"Bajo protesta de decir verdad declaramos que los Estados Financieros y sus notas, son razonablemente correctos y son responsabilidad del emisor".



SISTEMA CONTABLE 2026
ESTADO DE VARIACIÓN EN LA HACIENDA PÚBLICA
DEL 01 AL 31 DE ENERO DE 2026

(Cifras en Pesos)

Fecha:

21/04/2026

Concepto	Hacienda Pública / Patrimonio Contribuido	Hacienda Pública / Patrimonio Generado de Ejercicios Anteriores	Hacienda Pública / Patrimonio Generado del Ejercicio	Exceso o Insuficiencia en la Actualización de la Hacienda Pública/Patrimonio	Total
Hacienda Pública / Patrimonio Contribuido Neto de 2025	1,824,460.35				1,824,460.35
Aportaciones	0.00				0.00
Donaciones de Capital	1,824,460.35				1,824,460.35
Actualización de la Hacienda Pública/Patrimonio	0.00				0.00
Hacienda Pública / Patrimonio Generado Neto de 2025		104,867,640.30	(1,923,077.31)		102,944,562.99
Resultados del Ejercicio (Ahorro/Desahorro)			(1,923,077.31)		(1,923,077.31)
Resultado de Ejercicios Anteriores		104,867,640.30			104,867,640.30
Revalúos		0.00			0.00
Reservas		0.00			0.00
Rectificaciones de Resultados de Ejercicios Anteriores		0.00			0.00
Exceso o Insuficiencia en la Actualización de la Hacienda Pública / Patrimonio Neto de 2025				0.00	0.00
Resultado por Posición Monetaria				0.00	0.00
Resultado por Tenencia de Activos no Monetarios				0.00	0.00
Hacienda Pública / Patrimonio Neto Final de 2025	1,824,460.35	104,867,640.30	(1,923,077.31)	0.00	104,769,023.34
Cambios en la Hacienda Pública / Patrimonio Contribuido Neto de 2026	0.00				0.00
Aportaciones	0.00				0.00
Donaciones de Capital	0.00				0.00
Actualización de la Hacienda Pública/Patrimonio	0.00				0.00
Variaciones de la Hacienda Pública / Patrimonio Generado Neto de 2026		(4,768,166.48)	2,384,656.46		(2,383,510.02)
Resultados del Ejercicio (Ahorro/Desahorro)			461,579.15		461,579.15
Resultados de Ejercicios Anteriores		(4,768,166.48)	1,923,077.31		(2,845,089.17)
Revalúos			0.00		0.00
Reservas			0.00		0.00
Rectificaciones de Resultados de Ejercicios Anteriores			0.00		0.00
Cambios en el Exceso o Insuficiencia en la Actualización de la Hacienda Pública / Patrimonio Neto de 2026				0.00	0.00
Resultado por Posición Monetaria				0.00	0.00
Resultado por Tenencia de Activos no Monetarios				0.00	0.00
Hacienda Pública / Patrimonio Neto Final de 2026	1,824,460.35	100,099,473.82	461,579.15	0.00	102,385,513.32

Mtro. Andrés Sánchez de León
Rector

Lic. José Luis Valdez Acevedo
Secretario Administrativo

"Bajo protesta de decir verdad declaramos que los Estados Financieros y sus notas, son razonablemente correctos y son responsabilidad del emisor".

SISTEMA CONTABLE 2026
ESTADO DE CAMBIOS EN LA SITUACIÓN FINANCIERA
DEL 1o. AL 31 DE ENERO DE 2026
(Cifras en Pesos)

Página 1 de 1

Fecha: 21/04/2026

Concepto	Origen	Aplicación
ACTIVO	5,362,540.33	0.00
<i>Activo Circulante</i>	5,362,540.33	0.00
Efectivo y Equivalentes	5,362,540.33	0.00
Derechos a Recibir Efectivo o Equivalentes	0.00	0.00
Derechos a Recibir Bienes o Servicios	0.00	0.00
Inventarios	0.00	0.00
Almacenes	0.00	0.00
Estimación por Pérdida o Deterioro de Activos Circulantes	0.00	0.00
Otros Activos Circulantes	0.00	0.00
<i>Activo No Circulante</i>	0.00	0.00
Inversiones Financieras a Largo Plazo	0.00	0.00
Derechos a Recibir Efectivo o Equivalentes a Largo Plazo	0.00	0.00
Bienes Inmuebles, Infraestructura y Construcciones en Proceso	0.00	0.00
Bienes Muebles	0.00	0.00
Activos Intangibles	0.00	0.00
Depreciación, Deterioro y Amortización Acumulada de Bienes	0.00	0.00
Activos Diferidos	0.00	0.00
Estimación por Pérdida o Deterioro de Activos no Circulantes	0.00	0.00
Otros Activos no Circulantes	0.00	0.00
PASIVO	125,732.30	3,104,762.61
<i>Pasivo Circulante</i>	125,732.30	3,104,762.61
Cuentas por Pagar a Corto Plazo	0.00	3,104,762.61
Documentos por Pagar a Corto Plazo	0.00	0.00
Porción a Corto Plazo de la Deuda Pública a Largo Plazo	0.00	0.00
Títulos y Valores a Corto Plazo	0.00	0.00
Pasivos Diferidos a Corto Plazo	0.00	0.00
Fondos y Bienes de Terceros en Garantía y/o Administración a Corto Plazo	0.00	0.00
Provisiones a Corto Plazo	0.00	0.00
Otros Pasivos a Corto Plazo	125,732.30	0.00
<i>Pasivo No Circulante</i>	0.00	0.00
Cuentas a Pagar a Largo Plazo	0.00	0.00
Documentos por Pagar a Largo Plazo	0.00	0.00
Deuda Pública a Largo Plazo	0.00	0.00
Pasivos Diferidos a Largo Plazo	0.00	0.00
Fondos y Bienes de Terceros en Garantía y/o Administración a Largo Plazo	0.00	0.00
Provisiones a Largo Plazo	0.00	0.00
HACIENDA PÚBLICA/PATRIMONIO	2,384,656.46	4,768,166.48
<i>Hacienda Pública/Patrimonio Contribuido</i>	0.00	0.00
Aportaciones	0.00	0.00
Donaciones de Capital	0.00	0.00
Actualización de la Hacienda Pública/Patrimonio	0.00	0.00
<i>Hacienda Pública/Patrimonio Generado</i>	2,384,656.46	4,768,166.48
Resultados del Ejercicio (Ahorro/Desahorro)	2,384,656.46	0.00
Resultados de Ejercicios Anteriores	0.00	4,768,166.48
Revalúos	0.00	0.00
Reservas	0.00	0.00
Rectificaciones de Resultados de Ejercicios Anteriores	0.00	0.00
<i>Exceso o Insuficiencia en la Actualización de la Hacienda Pública/Patrimonio</i>	0.00	0.00
Resultado por Posición Monetaria	0.00	0.00
Resultado por Tenencia de Activos no Monetarios	0.00	0.00

Mtro. Andrés Sánchez de León
Rector

Lic. José Luis Valdez Acevedo
Secretario Administrativo

"Bajo protesta de decir verdad declaramos que los Estados Financieros y sus notas, son razonablemente correctos y son responsabilidad del emisor".



UNIVERSIDAD POLITÉCNICA DE TAPACHULA
SISTEMA CONTABLE 2026
ESTADO ANALITICO DEL ACTIVO
DEL 01 AL 31 DE ENERO DEL 2026
(Cifras en Pesos)

No. Cta.	Concepto	Saldo Inicial	Cargos del Período	Abonos del Período	Saldo Final	Variación del Período
1	ACTIVO	111,187,604.10	5,401,007.22	10,763,547.55	105,825,063.77	(5,362,540.33)
11	ACTIVO CIRCULANTE	8,973,110.77	5,401,007.22	10,763,547.55	3,610,570.44	(5,362,540.33)
111	Efectivo y Equivalentes	8,973,110.77	5,401,007.22	10,763,547.55	3,610,570.44	(5,362,540.33)
1111	Efectivo	0.00	0.00	0.00	0.00	0.00
1112	Bancos/Tesorería	0.00	0.00	0.00	0.00	0.00
1113	Bancos/Dependencias y Otros	7,507,628.54	3,792,792.59	8,422,037.87	2,878,383.26	(4,629,245.28)
1114	Inversiones Temporales (Hasta 3 meses)	0.00	0.00	0.00	0.00	0.00
1115	Fondos con Afectación Específica	1,301,559.20	1,608,214.63	2,341,509.68	568,264.15	(733,295.05)
1116	Depósitos de Fondos de Terceros en Garantía y/o Administración	163,923.03	0.00	0.00	163,923.03	0.00
1119	Otros Efectivos y Equivalentes	0.00	0.00	0.00	0.00	0.00
112	Derechos a Recibir Efectivo o Equivalentes	0.00	0.00	0.00	0.00	0.00
1121	Inversiones Financieras de Corto Plazo	0.00	0.00	0.00	0.00	0.00
1122	Cuentas por Cobrar a Corto Plazo	0.00	0.00	0.00	0.00	0.00
1123	Deudores Diversos por Cobrar a Corto Plazo	0.00	0.00	0.00	0.00	0.00
1124	Ingresos por Recuperar a Corto Plazo	0.00	0.00	0.00	0.00	0.00
1125	Deudores por Anticipos de la Tesorería a Corto Plazo	0.00	0.00	0.00	0.00	0.00
1126	Préstamos Otorgados a Corto Plazo	0.00	0.00	0.00	0.00	0.00
1129	Otros Derechos a Recibir Efectivo o Equivalentes a Corto Plazo	0.00	0.00	0.00	0.00	0.00
113	Derechos a Recibir Bienes o Servicios	0.00	0.00	0.00	0.00	0.00
1131	Anticipo a Proveedores por Adquisición de Bienes y Prestación de Servicios a Corto Plazo	0.00	0.00	0.00	0.00	0.00
1132	Anticipo a Proveedores por Adquisición de Bienes Inmuebles y Muebles a Corto Plazo	0.00	0.00	0.00	0.00	0.00
1133	Anticipo a Proveedores por Adquisición de Bienes Intangibles a Corto Plazo	0.00	0.00	0.00	0.00	0.00
1134	Anticipo a Contratistas por Obras Públicas a Corto Plazo	0.00	0.00	0.00	0.00	0.00
1139	Otros Derechos a Recibir Bienes o Servicios a Corto Plazo	0.00	0.00	0.00	0.00	0.00
114	Inventarios	0.00	0.00	0.00	0.00	0.00
1141	Inventario de Mercancías para Venta	0.00	0.00	0.00	0.00	0.00
1142	Inventario de Mercancías Terminadas	0.00	0.00	0.00	0.00	0.00
1143	Inventario de Mercancías en Proceso de Elaboración	0.00	0.00	0.00	0.00	0.00
1144	Inventario de Materias Primas, Materiales y Suministros para Producción	0.00	0.00	0.00	0.00	0.00
1145	Bienes en Tránsito	0.00	0.00	0.00	0.00	0.00
115	Almacenes	0.00	0.00	0.00	0.00	0.00
1151	Almacén de Materiales y Suministros de Consumo	0.00	0.00	0.00	0.00	0.00
116	Estimación por Pérdida o Deterioro de Activos Circulantes	0.00	0.00	0.00	0.00	0.00
1161	Estimaciones para Cuentas Incobrables por Derechos a Recibir Efectivo o Equivalentes	0.00	0.00	0.00	0.00	0.00



GOBIERNO CONSTITUCIONAL DEL ESTADO DE CHIAPAS

UNIVERSIDAD POLITÉCNICA DE TAPACHULA
SISTEMA CONTABLE 2026
ESTADO ANALITICO DEL ACTIVO
DEL 01 AL 31 DE ENERO DEL 2026
(Cifras en Pesos)

Página 2 de 3

Fecha: 21/04/2026

No. Cta.	Concepto	Saldo Inicial	Cargos del Período	Abonos del Período	Saldo Final	Variación del Período
1162	Estimación por Deterioro de Inventarios	0.00	0.00	0.00	0.00	0.00
119	Otros Activos Circulantes	0.00	0.00	0.00	0.00	0.00
1191	Valores en Garantía	0.00	0.00	0.00	0.00	0.00
1192	Bienes en Garantía (excluye depósitos de fondos)	0.00	0.00	0.00	0.00	0.00
1193	Bienes Derivados de Embargos, Decomisos, Aseguramientos y Dación en Pago	0.00	0.00	0.00	0.00	0.00
1194	Adquisición con Fondos de Terceros	0.00	0.00	0.00	0.00	0.00
12	ACTIVO NO CIRCULANTE	102,214,493.33	0.00	0.00	102,214,493.33	0.00
121	Inversiones Financieras a Largo Plazo	0.00	0.00	0.00	0.00	0.00
1211	Inversiones a Largo Plazo	0.00	0.00	0.00	0.00	0.00
1212	Títulos y Valores a Largo Plazo	0.00	0.00	0.00	0.00	0.00
1213	Fideicomisos, Mandatos y Contratos Análogos	0.00	0.00	0.00	0.00	0.00
1214	Participaciones y Aportaciones de Capital	0.00	0.00	0.00	0.00	0.00
122	Derechos a Recibir Efectivo o Equivalentes a Largo Plazo	6,758.45	0.00	0.00	6,758.45	0.00
1221	Documentos por Cobrar a Largo Plazo	758.45	0.00	0.00	758.45	0.00
1222	Deudores Diversos a Largo Plazo	6,000.00	0.00	0.00	6,000.00	0.00
1223	Ingresos por Recuperar a Largo Plazo	0.00	0.00	0.00	0.00	0.00
1224	Préstamos Otorgados a Largo Plazo	0.00	0.00	0.00	0.00	0.00
1229	Otros Derechos a Recibir Efectivo o Equivalentes a Largo Plazo	0.00	0.00	0.00	0.00	0.00
123	Bienes Inmuebles, Infraestructura y Construcciones en Proceso	88,409,277.16	0.00	0.00	88,409,277.16	0.00
1231	Terrenos	1,824,460.35	0.00	0.00	1,824,460.35	0.00
1232	Viviendas	0.00	0.00	0.00	0.00	0.00
1233	Edificios no Habitacionales	86,584,816.81	0.00	0.00	86,584,816.81	0.00
1234	Infraestructura	0.00	0.00	0.00	0.00	0.00
1235	Construcciones en Proceso en Bienes de Dominio Público	0.00	0.00	0.00	0.00	0.00
1236	Construcciones en Proceso en Bienes Propios	0.00	0.00	0.00	0.00	0.00
1239	Otros Bienes Inmuebles	0.00	0.00	0.00	0.00	0.00
124	Bienes Muebles	25,901,546.23	0.00	0.00	25,901,546.23	0.00
1241	Mobiliario y Equipo de Administración	6,727,082.63	0.00	0.00	6,727,082.63	0.00
1242	Mobiliario y Equipo Educativo y Recreativo	2,453,219.15	0.00	0.00	2,453,219.15	0.00
1243	Equipo e Instrumental Médico y de Laboratorio	1,775,799.68	0.00	0.00	1,775,799.68	0.00
1244	Vehículos y Equipo de Transporte	5,815,871.91	0.00	0.00	5,815,871.91	0.00
1245	Equipo de Defensa y Seguridad	0.00	0.00	0.00	0.00	0.00
1246	Maquinaria, Otros Equipos y Herramientas	9,129,572.86	0.00	0.00	9,129,572.86	0.00
1247	Colecciones, Obras de Arte y Objetos Valiosos	0.00	0.00	0.00	0.00	0.00
1248	Activos Biológicos	0.00	0.00	0.00	0.00	0.00
125	Activos Intangibles	198,210.00	0.00	0.00	198,210.00	0.00
1251	Software	0.00	0.00	0.00	0.00	0.00
1252	Patentes, Marcas y Derechos	0.00	0.00	0.00	0.00	0.00
1253	Concesiones y Franquicias	0.00	0.00	0.00	0.00	0.00
1254	Licencias	198,210.00	0.00	0.00	198,210.00	0.00

UNIVERSIDAD POLITÉCNICA DE TAPACHULA
SISTEMA CONTABLE 2026
ESTADO ANALITICO DEL ACTIVO
DEL 01 AL 31 DE ENERO DEL 2026
(Cifras en Pesos)

No. Cta.	Concepto	Saldo Inicial	Cargos del Periodo	Abonos del Periodo	Saldo Final	Variación del Periodo
1259	Otros Activos Intangibles	0.00	0.00	0.00	0.00	0.00
126	Depreciación, Deterioro y Amortización Acumulada de Bienes	(12,301,298.51)	0.00	0.00	(12,301,298.51)	0.00
1261	Depreciación Acumulada de Bienes Inmuebles	0.00	0.00	0.00	0.00	0.00
1262	Depreciación Acumulada de Infraestructura	0.00	0.00	0.00	0.00	0.00
1263	Depreciación Acumulada de Bienes Muebles	(12,301,298.51)	0.00	0.00	(12,301,298.51)	0.00
1264	Deterioro Acumulado de Activos Biológicos	0.00	0.00	0.00	0.00	0.00
1265	Amortización Acumulada de Activos Intangibles	0.00	0.00	0.00	0.00	0.00
127	Activos Diferidos	0.00	0.00	0.00	0.00	0.00
1271	Estudios, Formulación y Evaluación de Proyectos	0.00	0.00	0.00	0.00	0.00
1272	Derechos sobre Bienes en Régimen de Arrendamiento Financiero	0.00	0.00	0.00	0.00	0.00
1273	Gastos Pagados por Adelantado a Largo Plazo	0.00	0.00	0.00	0.00	0.00
1274	Anticipos a Largo Plazo	0.00	0.00	0.00	0.00	0.00
1275	Beneficios al Retiro de Empleados Pagados por Adelantado	0.00	0.00	0.00	0.00	0.00
1279	Otros Activos Diferidos	0.00	0.00	0.00	0.00	0.00
128	Estimación por Pérdida o Deterioro de Activos no Circulantes	0.00	0.00	0.00	0.00	0.00
1281	Estimaciones por Pérdida de Cuentas Incobrables de Documentos por Cobrar a Largo Plazo	0.00	0.00	0.00	0.00	0.00
1282	Estimaciones por Pérdida de Cuentas Incobrables de Deudores Diversos por Cobrar a Largo Plazo	0.00	0.00	0.00	0.00	0.00
1283	Estimaciones por Pérdida de Cuentas Incobrables de Ingresos Por Cobrar a Largo Plazo	0.00	0.00	0.00	0.00	0.00
1284	Estimaciones por Pérdida de Otras Cuentas Incobrables a Largo Plazo	0.00	0.00	0.00	0.00	0.00
1289	Estimaciones por Pérdida de Otras Cuentas Incobrables a Largo Plazo	0.00	0.00	0.00	0.00	0.00
129	Otros Activos no Circulantes	0.00	0.00	0.00	0.00	0.00
1291	Bienes en Concesión	0.00	0.00	0.00	0.00	0.00
1292	Bienes en Arrendamiento Financiero	0.00	0.00	0.00	0.00	0.00
1293	Bienes en Comodato	0.00	0.00	0.00	0.00	0.00

Mtro. Andrés Sánchez de León
Rector

Lic. José Luis Valdez Acevedo
Secretario Administrativo

"Bajo protesta de decir verdad declaramos que los Estados Financieros y sus notas, son razonablemente correctos y son responsabilidad del emisor".

SISTEMA CONTABLE 2026
ESTADO ANALITICO DEL ACTIVO
DEL 01 AL 31 DE ENERO DEL 2026
(Cifras en Pesos)

Página 1 de 1
21/04/2026

Fecha:

Concepto	Saldo Inicial	Cargos del Período	Abonos del Período	Saldo Final	Variación del Período
ACTIVO	111,187,604.10	5,401,007.22	10,763,547.55	105,825,063.77	(5,362,540.33)
ACTIVO CIRCULANTE	8,973,110.77	5,401,007.22	10,763,547.55	3,610,570.44	(5,362,540.33)
Efectivo y Equivalentes	8,973,110.77	5,401,007.22	10,763,547.55	3,610,570.44	(5,362,540.33)
Derechos a Recibir Efectivo o Equivalentes	0.00	0.00	0.00	0.00	0.00
Derechos a Recibir Bienes o Servicios	0.00	0.00	0.00	0.00	0.00
Inventarios	0.00	0.00	0.00	0.00	0.00
Almacenes	0.00	0.00	0.00	0.00	0.00
Estimación por Pérdida o Deterioro de Activos Circulantes	0.00	0.00	0.00	0.00	0.00
Otros Activos Circulantes	0.00	0.00	0.00	0.00	0.00
ACTIVO NO CIRCULANTE	102,214,493.33	0.00	0.00	102,214,493.33	0.00
Inversiones Financieras a Largo Plazo	0.00	0.00	0.00	0.00	0.00
Derechos a Recibir Efectivo o Equivalentes a Largo Plazo	6,758.45	0.00	0.00	6,758.45	0.00
Bienes Inmuebles, Infraestructura y Construcciones en Proceso	88,409,277.16	0.00	0.00	88,409,277.16	0.00
Bienes Muebles	25,901,546.23	0.00	0.00	25,901,546.23	0.00
Activos Intangibles	198,210.00	0.00	0.00	198,210.00	0.00
Depreciación, Deterioro y Amortización Acumulada de Bienes	(12,301,298.51)	0.00	0.00	(12,301,298.51)	0.00
Activos Diferidos	0.00	0.00	0.00	0.00	0.00
Estimación por Pérdida o Deterioro de Activos no Circulantes	0.00	0.00	0.00	0.00	0.00
Otros Activos no Circulantes	0.00	0.00	0.00	0.00	0.00

Mtro. Andrés Sánchez de León
Rector

Lic. José Luis Valdez Acevedo
Secretario Administrativo

“Bajo protesta de decir verdad declaramos que los Estados Financieros y sus notas, son razonablemente correctos y son responsabilidad del emisor”.

SISTEMA CONTABLE 2026
ESTADO DE FLUJOS DE EFECTIVO
DEL 01 AL 31 DE ENERO DE 2026
 (Cifras en Pesos)

Concepto	2026	2025
Flujos de Efectivo de las Actividades de Operación		
Origen	1,608,214.63	36,554,643.70
Impuestos	0.00	0.00
Cuotas y Aportaciones de Seguridad Social	0.00	0.00
Contribuciones de Mejoras	0.00	0.00
Derechos	0.00	0.00
Productos	0.00	0.00
Aprovechamientos	0.00	0.00
Ingresos por Venta de Bienes y Prestación de Servicios	0.00	0.00
Participaciones, Aportaciones, Convenios, Incentivos Derivados de la Colaboración Fiscal y Fondos Distintos de Aportaciones	0.00	0.00
Transferencias, Asignaciones, Subsidios y Subvenciones, y Pensiones y Jubilaciones	0.00	0.00
Otros Orígenes de Operación	1,608,214.63	36,554,643.70
Aplicación	1,146,635.48	38,477,721.01
Servicios Personales	1,146,635.48	29,633,678.14
Materiales y Suministros	0.00	0.00
Servicios Generales	0.00	4,066,443.64
Transferencias Internas y Asignaciones al Sector Público	0.00	0.00
Trasferencias al Resto del Sector Público	0.00	0.00
Subsidios y Subvenciones	0.00	0.00
Ayudas Sociales	0.00	0.00
Pensiones y Jubilaciones	0.00	0.00
Transferencias a Fideicomisos, Mandatos y Contratos Análogos	0.00	0.00
Transferencias a la Seguridad Social	0.00	0.00
Donativos	0.00	0.00
Transferencias al Exterior	0.00	0.00
Participaciones	0.00	0.00
Aportaciones	0.00	0.00
Convenios	0.00	0.00
Otras Aplicaciones de Operación	0.00	4,777,599.23
Flujos Netos de Efectivo de las Actividades de Operación	461,579.15	(1,923,077.31)
Flujos de Efectivo de las Actividades de Inversión		
Origen	1,923,077.31	10,966,435.28
Bienes Inmuebles, Infraestructura y Construcciones en Proceso	0.00	0.00
Bienes Muebles	0.00	0.00
Otros Orígenes de Inversión	1,923,077.31	10,966,435.28
Aplicación	4,768,166.48	11,628,024.69
Bienes Inmuebles, Infraestructura y Construcciones en Proceso	0.00	0.00
Bienes Muebles	0.00	0.00
Otras Aplicaciones de Inversión	4,768,166.48	11,628,024.69
Flujos Netos de Efectivo de las Actividades de Inversión	(2,845,089.17)	(661,589.41)
Flujos de Efectivo de las Actividades de Financiamiento		
Origen	125,732.30	2,118,279.18
Endeudamiento Neto	0.00	0.00
Interno	0.00	0.00
Externo	0.00	0.00
Otros Orígenes de Financiamiento	125,732.30	2,118,279.18
Aplicación	3,104,762.61	486,167.52
Servicios de la Deuda	0.00	0.00
Interno	0.00	0.00
Externo	0.00	0.00
Otras Aplicaciones de Financiamiento	3,104,762.61	486,167.52
Flujos Netos de Efectivo por Actividades de Financiamiento	(2,979,030.31)	1,632,111.66
Incremento/Disminución Neta en el Efectivo y Equivalentes al Efectivo	(5,362,540.33)	(952,555.06)
Efectivo y Equivalentes al Efectivo al Inicio del Ejercicio	8,973,110.77	9,925,665.83
Efectivo y Equivalentes al Efectivo al Final del Ejercicio	3,610,570.44	8,973,110.77

Mtro. Andrés Sánchez de León
 Rector

Lic. José Luis Valdez Acevedo
 Secretario Administrativo

"Bajo protesta de decir verdad declaramos que los Estados Financieros y sus notas, son razonablemente correctos y son responsabilidad del emisor".



NOTAS A LOS ESTADOS FINANCIEROS

Introducción

Atendiendo a lo establecido por el artículo 17 de la Ley General de Contabilidad Gubernamental, cada ente público es responsable de su contabilidad, de la operación del sistema y en consecuencia de la información que proporciona para la integración de la Cuenta Pública.

De conformidad al artículo 46, fracción I, inciso g), 47, 48 y 49 de la Ley General de Contabilidad Gubernamental, así como, a la normatividad emitida por el Consejo Nacional de Armonización Contable, a continuación, se presentan las notas a los estados financieros de la **Universidad Politécnica de Tapachula**, correspondiente al 31 de enero de 2026, con los siguientes apartados:

- **Notas de Gestión Administrativa,**
- **Notas de Desglose, y**
- **Notas de Memoria (Cuentas de Orden).**

NOTAS DE GESTIÓN ADMINISTRATIVA

1. Autorización e Historia

a) Fecha de Creación del Ente Público

La **Universidad Politécnica de Tapachula**; fue creada mediante Decreto Número 408, publicado en el Periódico Oficial del Estado de Chiapas Número 263 de fecha 5 de noviembre del 2010, como un organismo descentralizado de la administración Pública del Estado de Chiapas, con personalidad jurídica y patrimonio propio, con domicilio fiscal en la ciudad de Tapachula, Chiapas; de conformidad con lo establecido por el artículo 29 de la Constitución Política del Estado de Chiapas.

b) Principales Cambios en su Estructura

La estructura está basada en Decreto de creación No. 408, publicado en el Periódico Oficial del Estado número 263 de fecha 5 de noviembre de 2010, y en los últimos años no ha habido cambios importantes.

2. Panorama Económico y Financiero

La situación económica y financiera de la **Universidad Politécnica de Tapachula** fue aceptable durante el ejercicio; debido a que fueron tomados en cuenta todos los lineamientos y normas emitidos por el Consejo Nacional de Armonización Contable (CONAC), y los recursos ministrados por la Secretaría de Finanzas fueron presupuestados y erogados de manera adecuada tanto presupuestal, contable y financiera.

3. Organización y Objeto Social

a) Objeto Social

La **Universidad Politécnica de Tapachula** tiene como objeto social conducirse con una administración eficiente y eficaz que apoye el desarrollo académico, promoviendo una vinculación estrecha con la sociedad, diseñando y operando un modelo educativo centrado en competencias y en un aprendizaje continuo centrado en el estudiante, además de impulsar la integración de las áreas del conocimiento y la calidad de los programas académicos y de todos los servicios universitarios.

b) Principal Actividad

- Impartir educación superior en los niveles de licenciatura, especialización, maestría, doctorado, así como cursos de actualización en sus diversas modalidades, incluyendo educación a distancia, diseñados con base en competencias, para preparar profesionales con una sólida información científica, tecnológica y en valores, conscientes del contexto nacional e internacional, en lo económico, político, social, del medio ambiente y cultural.
- Llevar a cabo investigaciones y desarrollos tecnológicos, pertinentes para el desarrollo económico y social de la región, del estado y de la nación, que faciliten la información integral de sus alumnos y egresados.
- Difundir el conocimiento y la cultura, así como la divulgación tecnológica a través de la extensión, vinculación y gestión universitaria, a sus alumnos, egresados y población en general.
- Prestar servicios tecnológicos y de asesoría, que contribuyan a mejorar el desempeño de las empresas y otras organizaciones de la región y del Estado, principalmente.
- Impartir programas de educación continua con orientación a la capacitación para el trabajo y fomento de la cultura tecnológica en la región y en el Estado.



c) Ejercicio Fiscal

Ejercicio 2026

d) Régimen Jurídico

La **Universidad Politécnica de Tapachula**; está registrada ante el Servicio de Administración Tributaria como persona moral con fines no lucrativos, cuya actividad económica es la administración pública estatal en general, y sus obligaciones son las siguientes:

- Entero de retenciones mensuales de ISR por sueldos y salarios.
- Informativa anual del subsidio para el empleo a más tardar el 15 de febrero de cada año.
- Declaración informativa anual de retenciones de ISR por sueldos y salarios e ingresos asimilados a salarios.

- Declaración informativa mensual de proveedores.
- Entero mensual de retenciones de ISR de ingresos por arrendamiento.
- Entero mensual de retenciones de ISR por ingresos asimilados a salarios.

e) Consideraciones Fiscales del Ente

La **Universidad Politécnica de Tapachula**, se ubica dentro de las personas morales a que se refiere el artículo 79 y 86 de la Ley del Impuesto sobre la Renta (LISR), pero tiene otras obligaciones como:

- Presentar la declaración y pago provisional de retenciones de ISSS.
- Aportaciones patronales al INFONAVIT.
- Aportaciones patronales al IMSS.
- 2 % del Impuesto Sobre Nóminas.
- 10 % del ISR por arrendamiento de inmuebles.
- 2 % del Impuesto Sobre Nóminas a prestadores de servicios.

f) Estructura Organizacional Básica



g) Fideicomisos de los cuales es Fideicomitente o Fideicomisario, y Contratos Análogos, incluyendo Mandatos de los cuales es parte

(No Aplica)

4. Bases de Preparación de los Estados Financieros

Para llevar a cabo la preparación de los Estados Financieros del presente ejercicio se consideró lo siguiente:

a) Si se ha observado la normatividad emitida por el CONAC y las disposiciones legales aplicables.

Se ha observado las disposiciones legales de la Normatividad emitida por el CONAC y la Ley General de Contabilidad Gubernamental (LGCG), siendo congruente con la armonización contable en la emisión de los estados financieros.

b) La normatividad aplicada para el reconocimiento, valuación y revelación de los diferentes rubros de la información financiera, así como las bases de medición utilizadas para la elaboración de los estados financieros; por ejemplo: costo histórico, valor de realización, valor razonable, valor de recuperación o cualquier otro método empleado y los criterios de aplicación de los mismos.

Todas las cuentas que afectan económicamente a la **Universidad Politécnica de Tapachula**, están cuantificados en términos monetarios y se registran al costo histórico. El costo histórico de las operaciones corresponde al monto erogado para su adquisición conforme a la documentación contable original justificativa y comprobatoria.

c) Postulados Básicos de Contabilidad Gubernamental (PBCG).

Las bases de preparación de los estados financieros de la **Universidad Politécnica de Tapachula**, aplican los postulados básicos siguientes:

- | | |
|--|---|
| 1. Sustancia Económica | 7. Consolidación de la Información Financiera |
| 2. Entes Públicos | 8. Devengo Contable |
| 3. Existencia Permanente | 9. Valuación |
| 4. Revelación Suficiente | 10. Dualidad Económica |
| 5. Importancia Relativa | 11. Consistencia |
| 6. Registro e Integración Presupuestaria | |



d) Normatividad supletoria. En caso de emplear varios grupos de normatividades (normatividades supletorias), deberá realizar la justificación razonable correspondiente, su alineación con los PBCG y a las características cualitativas asociadas descritas en el Marco Conceptual de Contabilidad Gubernamental (MCCG) y sus modificaciones.

(No Aplica)



e) Para las Entidades que por primera vez estén implementando la base devengado de acuerdo a la Ley de Contabilidad; deberán revelar las nuevas políticas de reconocimiento, su plan de implementación, revelar los cambios en las políticas, la clasificación y medición de las mismas, así como su impacto en la información financiera, y presentar los últimos estados financieros con la normatividad anteriormente utilizada con las nuevas políticas para fines de comparación en la transición a la base de devengado.

(No Aplica)

5. Políticas de Contabilidad Significativas

(No Aplica)

6. Posición en Moneda Extranjera y Protección por Riesgo Cambiario

(No Aplica)

7. Reporte Analítico del Activo

En las reglas específicas del Registro y Valoración del Patrimonio emitidas por el Consejo Nacional de Armonización Contable, se definió como vida útil de un activo, al periodo durante el que se espera utilizar el activo, además, se menciona que se considerará que un activo tiene una vida útil indefinida cuando, sobre la base de un análisis de todos los factores relevantes, no exista un límite previsible al periodo a lo largo del cual se espera que el activo genere rendimientos económicos o potencial de servicio, o a la utilización en la producción de bienes y servicios públicos. Con base en estas reglas, los activos de la **Universidad Politécnica de Tapachula**, sitúa la valoración de sus bienes tangibles aplicando la depreciación, utilizando el procedimiento establecido por el Consejo Nacional de Armonización Contable (CONAC).

Las principales variaciones que presenta el activo del 1 de enero al 31 de enero de 2026, se integra de la siguiente manera:

- a) La variación negativa por \$ 5,362,540.33, del rubro efectivo y equivalentes, se debe a los pagos y registros contables realizados en el periodo que se informa, y los depósitos de los recursos recibidos, así como los reintegros hechos a la Tesorería Única de la Secretaría de Finanzas y a la Tesorería de la Federación (TESOFE), por concepto de economía de años anteriores y de los rendimientos financieros generados en el ejercicio 2025.

8. Fideicomisos, Mandatos y Análogos

La **Universidad Politécnica de Tapachula** no tiene Fideicomisos bajo su responsabilidad o donde se haya hecho aportación de recursos alguna.

9. Reporte de la Recaudación

(No Aplica)

10. Información sobre la Deuda y el Reporte Analítico de la Deuda

(No Aplica)

11. Calificaciones Otorgadas

(No Aplica)

12. Proceso de Mejora

a) Principales Políticas de Control Interno

Manual de Procedimientos: Nos indica los procedimientos que debemos seguir de forma ordenada en el desarrollo de las actividades; evitando duplicidad de esfuerzos.

Ley General de Contabilidad Gubernamental (LGCG): Nos establece los criterios generales que rigen la contabilidad gubernamental y la emisión de información financiera, incluyendo la presupuestaria y programática en forma razonable y transparente.

Normatividad Contable: Tiene por objeto efectuar el registro contable de los recursos públicos y la preparación de informes financieros de forma armonizada, que dan transparencia para la interpretación, evaluación, fiscalización y entrega de informes; regulando las operaciones contables.

Normas Presupuestarias: Nos indica cómo se ejecuta el gasto público, administrándolo con eficiencia, eficacia, economía, transparencia y honradez, para rendir cuentas de los recursos públicos, así mismo contribuir a fortalecer la armonización presupuestaria y contable.

b) Medidas de Desempeño Financiero, Metas y Alcance

A través del proceso de armonización contable, se da un cambio trascendental para atender en tiempo y forma el nuevo esquema de la contabilidad gubernamental, logrando resultados en materia de información financiera, transparencia y rendición de cuentas, así como, mantener la liquidez y solvencia económica.

13. Información por Segmentos

(No Aplica)

14. Eventos Posteriores al Cierre

(No Aplica)





15. Partes Relacionadas

"No existen partes relacionadas que pudieran ejercer influencia significativa sobre la toma de decisiones financieras y operativas"

16. Responsabilidad sobre la Presentación Razonable de la Información Contable

"Bajo protesta de decir verdad declaramos que los Estados Financieros y sus Notas, son razonablemente correctos y son responsabilidad del emisor"

NOTAS DE DESGLOSE

NOTAS AL ESTADO DE ACTIVIDADES

El Estado de Actividades refleja el resultado entre el saldo total de los ingresos captados y el saldo total de los gastos incurridos por la **Universidad Politécnica de Tapachula**, cuya diferencia positiva o negativa determina el ahorro o desahorro del 1 de enero al 31 de enero de 2026, sin considerar la inversión física en Bienes Muebles e Inmuebles, Infraestructura y Construcciones en Proceso. De esta forma el resultado durante este periodo refleja un ahorro por \$ 461,579.15.

Ingresos y Otros Beneficios

Participaciones, Aportaciones, Convenios, Incentivos Derivados de la Colaboración Fiscal, Fondos Distintos de Aportaciones, Transferencias, Asignaciones, Subsidios y Subvenciones, y Pensiones y Jubilaciones

Al 31 de enero de 2026, el 15 % o más de este rubro están integrados por recursos presupuestales radicados a través de transferencias que la Secretaría de Finanzas realiza con base al presupuesto autorizado, para llevar a cabo las actividades de la **Universidad Politécnica de Tapachula**.

PARTICIPACIONES, APORTACIONES, CONVENIOS, INCENTIVOS DERIVADOS DE LA COLABORACIÓN FISCAL, FONDOS DISTINTOS DE APORTACIONES, TRANSFERENCIAS, ASIGNACIONES, SUBSIDIOS Y SUBVENCIONES, Y PENSIONES Y JUBILACIONES

(Cifras en Pesos)

CONCEPTO	NATURALEZA	2026	2025
Transferencias, Asignaciones, Subsidios y Subvenciones, y Pensiones y Jubilaciones	Acreedora	\$ 1,608,214.63	\$ 36,554,643.70
SUMAS		\$ 1,608,214.63	\$ 36,554,643.70



Gastos y Otras Pérdidas

Gastos de Funcionamiento

Los gastos de funcionamiento lo integran todas las erogaciones realizadas en la operatividad al 31 de enero de 2026, principalmente en el capítulo 1000 Servicios Personales.

Del total de los Gastos de Funcionamiento, se explican aquellas que en lo individual representan el 15 % o más, de la totalidad de las mismas, el cual se integra de la siguiente manera: el importe de \$ 1,146,635.48 correspondiente al capítulo 1000 por los pagos de sueldos y salarios del personal que labora en la **Universidad Politécnica de Tapachula**, al 31 de enero de 2026.

GASTOS DE FUNCIONAMIENTO (Cifras en Pesos)

CONCEPTO	2026	2025
Servicios Personales	\$ 1,146,635.48	\$ 29,633,678.14
Materiales y Suministros	0.00	0.00
Servicios Generales	0.00	4,066,443.64
SUMAS	\$ 1,146,635.48	\$ 32,358,750.19

NOTAS AL ESTADO DE SITUACIÓN FINANCIERA

El Estado de Situación Financiera muestra la posición financiera de la **Universidad Politécnica de Tapachula**, valuados y elaborados de acuerdo con los Postulados Básicos de Contabilidad Gubernamental, Normas y Metodología para la Emisión de Información Financiera y Estructura de los Estados Financieros del Ente Público y Características de sus Notas, emitidos por el Consejo Nacional de Armonización Contable (CONAC), el cual refleja los bienes y derechos que se clasifican en rubros de acuerdo a su disponibilidad de liquidez al igual que sus obligaciones o compromisos, agrupándolas con relación a su exigibilidad.

ACTIVO

El activo se compone de los fondos, valores, derechos y bienes cuantificados en términos monetarios, los cuales dispone la **Universidad Politécnica de Tapachula**, para la operatividad y la prestación de servicios públicos, éste se integra como sigue:

Circulante

Efectivo y Equivalentes

El rubro de efectivo y equivalentes al 31 de enero de 2026 asciende a \$ 3,610,570.44, el cual representa el 100 % del total de activo circulante, se integra por la disponibilidad financiera para cubrir los compromisos de pagos de impuestos y otras contribuciones. También, se encuentran los depósitos otorgados a terceros por el servicio de arrendamiento de instalaciones o equipos utilizados, así como CFE.



GOBIERNO CONSTITUCIONAL DEL ESTADO DE CHIAPAS
UNIVERSIDAD POLITÉCNICA DE TAPACHULA
NOTAS A LOS ESTADOS FINANCIEROS
DEL 1 DE ENERO AL 31 DE ENERO DE 2026
(Cifras en Pesos)

Fecha: 21/04/2026

EFFECTIVO Y EQUIVALENTES
(Cifras en Pesos)

CONCEPTO	2026	2025
Bancos/Dependencias y Otros	\$ 2,878,383.26	\$ 7,507,628.54
Fondos con Afectación Específica	568,264.15	1,301,559.20
Depósitos de Fondos de Terceros en Garantía y/o Administración	163,923.03	163,923.03
SUMAS	\$ 3,610,570.44	\$ 8,973,110.77

FONDOS CON AFECTACIÓN ESPECÍFICA	2026	2025
FGP- Subsidios para Organismos Descentralizados Estatales	\$ 300,855.95	\$ 1,034,151.00
Ingresos Estatales 2012	39,725.00	39,725.00
Fondo General de Participaciones 2015	191,167.41	191,167.41
Fondo General de Participaciones 2018	9,934.22	9,934.22
Fondo General de Participaciones 2020	26,581.57	26,581.57
SUMAS	\$ 568,264.15	\$ 1,301,559.20

No Circulante

Derechos a Recibir Efectivo o Equivalentes a Largo Plazo

Este rubro del activo asciende a \$ 6,758.45 que corresponde a ejercicios anteriores; se integra por los préstamos a largo plazo concedidos a funcionarios y empleados de la **Universidad Politécnica de Tapachula** pendientes de recuperar, asimismo, por los deudores morosos por gastos a comprobar, los cuales se encuentran pendientes de comprobar al 31 de enero de 2026. Derivado de lo anterior, se están realizando las gestiones necesarias ante la Secretaría de Finanzas para su comprobación y/o regularización.

DERECHOS A RECIBIR EFECTIVO O EQUIVALENTES A LARGO PLAZO
(Cifras en Pesos)

CONCEPTO	VENCIMIENTO (DÍAS)	2026	2025
Documentos por Cobrar a Largo Plazo	> 365	\$ 758.45	\$ 758.45
Deudores Diversos a Largo Plazo	> 365	6,000.00	6,000.00
SUMAS		\$ 6,758.45	\$ 6,758.45

DOCUMENTOS POR COBRAR A LARGO PLAZO	VENCIMIENTO (DÍAS)	2026	2025
Entregas en efectivo	> 365	\$ 758.45	\$ 758.45
SUMAS		\$ 758.45	\$ 758.45



GOBIERNO CONSTITUCIONAL DEL ESTADO DE CHIAPAS
UNIVERSIDAD POLITÉCNICA DE TAPACHULA
NOTAS A LOS ESTADOS FINANCIEROS
DEL 1 DE ENERO AL 31 DE ENERO DE 2026
(Cifras en Pesos)

Fecha: 21/04/2026

DEUDORES DIVERSOS A LARGO PLAZO	VENCIMIENTO (DÍAS)	2026	2025
Gastos a Comprobar	> 365	\$ 6,000.00	\$ 6,000.00
SUMAS		\$ 6,000.00	\$ 6,000.00

Bienes Inmuebles, Infraestructura y Construcciones en Proceso

Al 31 de enero de 2026, este rubro del activo asciende a \$ 88,409,277.16 y representa el valor de edificios no habitacionales y terrenos propiedad de la **Universidad Politécnica de Tapachula**. Representa el 86.5 % del activo no circulante.

BIENES INMUEBLES, INFRAESTRUCTURA Y CONSTRUCCIONES EN PROCESO

(Cifras en Pesos)

CONCEPTO	2026	2025
Terrenos	\$ 1,824,460.35	\$ 1,824,460.35
Edificios no Habitacionales	86,584,816.81	86,584,816.81
SUMAS	\$ 88,409,277.16	\$ 88,409,277.16

Bienes Muebles

Este rubro representa los bienes muebles que son propiedad de la **Universidad Politécnica de Tapachula**, como son: Mobiliario y Equipo de Administración, Mobiliario y Equipo Educacional y Recreativo, Equipo e Instrumental Médico y de Laboratorio, Vehículos y Equipo de Transporte, y Maquinaria, Otros Equipos y Herramientas, que aún se encuentran en buenas condiciones y que son básicos para la operatividad y el desarrollo de las funciones de las diferentes áreas del mismo; los cuales fueron adquiridos con recursos presupuestales de ejercicios anteriores.

Al 31 de enero de 2026, este rubro asciende a \$ 25,901,546.23 y representa el 25.3 % del activo no circulante.

BIENES MUEBLES

(Cifras en Pesos)

CONCEPTO	2026	2025
Mobiliario y Equipo de Administración	\$ 6,727,082.63	\$ 6,727,082.63
Mobiliario y Equipo Educacional y Recreativo	2,453,219.15	2,453,219.15
Equipo e Instrumental Médico y de Laboratorio	1,775,799.68	1,775,799.68
Vehículos y Equipo de Transporte	5,815,871.91	5,815,871.91
Maquinaria, Otros Equipos y Herramientas	9,129,572.86	9,129,572.86
SUMAS	\$ 25,901,546.23	\$ 25,901,546.23



Activos Intangibles

Este rubro representa los activos intangibles que son propiedad de la **Universidad Politécnica de Tapachula**, como son: licencias, que aún se encuentran en buenas condiciones y que son básicos para la operatividad de las áreas administrativas; los cuales fueron adquiridos con recursos presupuestales, en ejercicios anteriores.

Al 31 de enero de 2026, este rubro asciende a \$ 198,210.00, que representa el 0.2 % del activo no circulante.

ACTIVOS INTANGIBLES			
(Cifras en Pesos)			
	NATURALEZA	2026	2025
Licencias	Deudora	\$ 198,210.00	\$ 198,210.00
	SUMAS	\$ 198,210.00	\$ 198,210.00

Depreciación, Deterioro y Amortización Acumulada de Bienes

Este rubro representa la depreciación aplicada a los bienes tangibles que son propiedad de la **Universidad Politécnica de Tapachula**, utilizando el procedimiento establecido por el Consejo Nacional de Armonización Contable (CONAC), aplicados en el ejercicio 2025.

Al periodo que se informa, este rubro presenta una cifra negativa de \$ 12,301,298.51, el cual refleja una disminución del 12 % del activo no circulante.

DEPRECIACIÓN, DETERIORO Y AMORTIZACIÓN ACUMULADA DE BIENES

(Cifras en Pesos)

CONCEPTO	2026	2025
Depreciación Acumulada de Bienes Muebles	\$ (12,301,298.51)	\$ (12,301,298.51)
SUMAS	\$ (12,301,298.51)	\$ (12,301,298.51)

DEPRECIACIÓN ACUMULADA DE BIENES MUEBLES	MONTO DEL BIEN	DEPRECIACIÓN DEL EJERCICIO	DEPRECIACIÓN ACUMULADA	TASA APLICADA
Mobiliario y Equipo de Administración	\$ 6,727,082.63	\$ (0.00)	\$ (4,899,637.78)	20 y 33.3 %
Mobiliario y Equipo Educativo y Recreativo	2,453,219.15	(0.00)	(1,704,207.66)	20 y 33.3 %
Equipo e Instrumental Médico y de Laboratorio	1,775,799.68	(0.00)	(848,529.98)	20 y 33.3%
Vehículos y Equipo de Transporte	5,815,871.91	(0.00)	(2,423,279.96)	20 %
Maquinaria, Otros Equipos y Herramientas	9,129,572.86	(0.00)	(2,425,643.13)	10 %
SUMAS	\$ 25,901,546.23	\$ (0.00)	\$ (12,301,298.51)	



PASIVO

Es el conjunto de cuentas que permite el registro de las obligaciones contraídas por la **Universidad Politécnica de Tapachula**, para el desarrollo de sus funciones y la prestación de los servicios públicos. Al 31 de enero de 2026, los estados financieros reflejan principalmente pasivo circulante o corto plazo, es decir, aquellas obligaciones en que la exigibilidad de pago es menor a un año, así también, pasivo no circulante o largo plazo que representa las obligaciones con vencimiento posterior a un año.

Circulante

Cuentas por Pagar a Corto Plazo

Al 31 de enero de 2026, este rubro asciende a \$ 315,436.74, el cual representa el 13.4 % del total del pasivo circulante, se integra principalmente por las retenciones y contribuciones a favor de terceros como son: ISSS, crédito INFONAVIT, cuotas IMSS, los cuales se encuentran pendientes de enterar. También, se encuentran registrados los rendimientos bancarios, mismos que se encuentran pendientes de regularizar, para ello se está llevando a cabo las gestiones correspondientes ante la Secretaría de Finanzas para dicha regularización.

CUENTAS POR PAGAR A CORTO PLAZO

(Cifras en Pesos)

CONCEPTO	VENCIMIENTO (DÍAS)	2026	2025
Servicios Personales por Pagar a Corto Plazo	≤ 365	\$ 0.00	\$ 658,858.05
Proveedores por Pagar a Corto Plazo	≤ 365	74,603.04	1,002,960.44
Retenciones y Contribuciones por Pagar a Corto Plazo	≤ 365	239,332.79	1,645,331.69
Otras Cuentas por Pagar a Corto Plazo	≤ 365	1,500.91	113,049.17
SUMAS		\$ 315,436.74	\$ 3,420,199.35

Otros Pasivos a Corto Plazo

El saldo de este rubro representa el 86.6 % del total del pasivo circulante y asciende a \$ 2,034,018.50, el cual se integra principalmente de los ingresos por clasificar, tales como: curso de inducción y reinscripción tardía.

OTROS PASIVOS A CORTO PLAZO

(Cifras en Pesos)

CONCEPTO	2026	2025
Ingresos por Clasificar	\$ 2,034,018.50	\$ 1,908,286.20
SUMAS	\$ 2,034,018.50	\$ 1,908,286.20



No Circulante

Pasivos Diferidos a Largo Plazo

El saldo de este rubro al 31 de enero de 2026 es de \$ 1,090,095.21, y representa el 100 % del total del pasivo no circulante, el cual se integra por el registro de prestaciones salariales del personal de la **Universidad Politécnica de Tapachula** como son: los sueldos, los cuales se encuentran pendientes de pago.

También, forman parte los recursos por transferencias internas para servicios personales.

Se incluyen en este rubro, el registro de las retenciones por servicios personales: ISSS, pensión alimenticia; además de las retenciones y contribuciones a terceros como el 10% de I.S.R. por honorarios.

Por otra parte, se registran los reintegros por cancelación de ministraciones, así como del programa para el desarrollo profesional docente pte. De regularizar presupuestalmente y viáticos.

PASIVOS DIFERIDOS A LARGO PLAZO

(Cifras en Pesos)

CONCEPTO	VENCIMIENTO (DÍAS)	2026	2025
Otros Pasivos Diferidos a Largo Plazo	> 365	\$ 1,090,095.21	\$ 1,090,095.18
	SUMAS	\$ 1,090,095.21	\$ 1,090,095.18

NOTAS AL ESTADO DE VARIACIÓN EN LA HACIENDA PÚBLICA

La Hacienda Pública representa el importe de los bienes y derechos que son propiedad de la **Universidad Politécnica de Tapachula**, dicho importe es modificado principalmente por el resultado positivo obtenido al 31 de enero de 2026, el cual asciende a \$ 461,579.15.

El Estado de Variación en la Hacienda Pública muestra las modificaciones o cambios realizados en la Hacienda Pública, dicha variación es afectado por el resultado derivado del registro de operaciones de ejercicios anteriores por reintegros, depuración contable; a la fecha que se informa, la Hacienda Pública refleja un saldo de \$ 102,385,513.32.

Así también, es modificado por el aumento o disminución al patrimonio, derivado del registro de movimientos realizados durante el periodo que se informa. A la fecha que se informa la modificación neta negativa al patrimonio es de \$ 2,383,510.02.

HACIENDA PÚBLICA/PATRIMONIO

(Cifras en Pesos)

CONCEPTO	2026	2025
Patrimonio Contribuido	\$ 1,824,460.35	\$ 1,824,460.35
Patrimonio Generado	100,561,052.97	102,944,562.99
SUMAS	\$ 102,385,513.32	\$ 104,769,023.34

Patrimonio Contribuido

Donaciones de Capital

El importe de \$ 1,824,460.35 corresponde a los bienes recibidos en donación de Nacional Financiera, Sociedad Nacional de Crédito, Institución de Banca de Desarrollo, en el Fideicomiso Denominado "Fideicomiso para el Fomento Portuario de Tapachula" (FIDEPORTA) que consta de un predio de 2,286,976.50 metros de terreno rústico.

DONACIONES DE CAPITAL (Cifras en Pesos)			
CONCEPTO	NATURALEZA	2026	2025
Donaciones de Capital	Acreedora	\$ 1,824,460.35	\$ 1,824,460.35
SUMAS		\$ 1,824,460.35	\$ 1,824,460.35

Patrimonio Generado

Resultado del Ejercicio (Ahorro/Desahorro)


El resultado positivo obtenido al periodo que se informa asciende a \$ 461,579.15 y representa la disponibilidad financiera para cubrir gastos de operación y/o inversión.

RESULTADO DEL EJERCICIO (AHORRO/DESAHORRO) (Cifras en Pesos)			
CONCEPTO	PROCEDENCIA	2026	2025
Resultado del Ejercicio (Ahorro/Desahorro)	Ingresos y Otros Beneficios menos Gastos y Otras Pérdidas	\$ 461,579.15	\$ (1,923,077.31)
SUMAS		\$ 461,579.15	\$ (1,923,077.31)

Resultados de Ejercicios Anteriores

El saldo de este rubro asciende a \$ 100,099,473.82, se integra principalmente por saldos de años anteriores, así como, por el traspaso del resultado del ejercicio anterior, efectuado al inicio del presente ejercicio; también se incluyen, aquellos movimientos realizados en el periodo que se informa por concepto de: reintegros de años anteriores y depuración contable de años anteriores.

RESULTADOS DE EJERCICIOS ANTERIORES (Cifras en Pesos)			
CONCEPTO	PROCEDENCIA	2026	2025
Resultados de Ejercicios Anteriores	Traspaso de Saldos, Transferencias, Reintegros y Depuración Contable.	\$ 100,099,473.82	\$ 104,867,640.30
SUMAS		\$ 100,099,473.82	\$ 104,867,640.30





NOTAS AL ESTADO DE FLUJOS DE EFECTIVO

El Estado de Flujos de Efectivo, muestra los flujos de efectivo de la **Universidad Politécnica de Tapachula**, conformado por los elementos básicos: origen y aplicación de los recursos.

Flujo de Efectivo de las Actividades de Operación

Durante el periodo que se informa, los orígenes de actividades de operación cobrados fueron por la cantidad de \$ 1,608,214.63. Las aplicaciones de actividades de operación pagadas por el periodo comprendido del 1 de enero al 31 de enero de 2026, asciende a \$ 1,146,635.48, el cual refleja un flujo neto positivo por actividades de operación por un importe de \$ 461,579.15.

Flujo de Efectivo de las Actividades de Inversión

Durante el periodo que se informa, los orígenes de actividades de inversión cobrados fueron por la cantidad de \$ 1,923,077.31. Las aplicaciones de actividades de inversión pagadas por el periodo comprendido del 1 de enero al 31 de enero de 2026, asciende a \$ 4,768,166.48, el cual refleja un flujo neto a la baja por actividades de inversión por un importe de \$ 2,845,089.17.

Flujo de Efectivo de las Actividades de Financiamiento

Durante el periodo que se informa, los orígenes de actividades de financiamiento cobrados fueron por la cantidad de \$ 125,732.30. Las aplicaciones de actividades de financiamiento pagadas por el periodo comprendido del 1 de enero al 31 de enero de 2026, asciende a \$ 3,104,762.61, el cual refleja un flujo neto negativo por actividades de financiamiento por un importe de \$ 2,979,030.31.

Incremento/Disminución Neta en el Efectivo y Equivalentes al Efectivo

La disminución neta en el efectivo y equivalentes al 31 de enero de 2026 tiene un saldo de \$ 5,362,540.33.

Efectivo y Equivalentes al Efectivo al Final del Ejercicio

Las cifras del efectivo y equivalentes al efectivo, al final del ejercicio que figuran en la última parte del Estado de Flujos de Efectivo, es el siguiente:

EFFECTIVO Y EQUIVALENTES AL EFECTIVO AL FINAL DEL EJERCICIO

(Cifras en Pesos)

CONCEPTO	2026	2025
Efectivo y Equivalentes al Efectivo al Final del Ejercicio	\$ 3,610,570.44	\$ 8,973,110.77

Efectivo y Equivalentes

El análisis de los saldos inicial y final del efectivo y equivalentes al efectivo, al final del ejercicio del estado de flujos de efectivo, respecto a la composición del rubro de efectivo y equivalentes es como sigue:

EFFECTIVO Y EQUIVALENTES
(Cifras en Pesos)

CONCEPTO	2026	2025
Bancos/Dependencias y Otros	2,878,383.26	7,507,628.54
Fondos con Afectación Específica	568,264.15	1,301,559.20
Depósitos de Fondos de Terceros en Garantía y/o Administración	163,923.03	163,923.03
TOTAL	\$ 3,610,570.44	\$ 8,973,110.77

Adquisiciones de las Actividades de Inversión efectivamente pagadas

Al 31 de enero de 2026, se realizaron adquisiciones de las Actividades de Inversión efectivamente pagadas, respecto del apartado de aplicación, mismas que a continuación de describen:

ADQUISICIONES DE ACTIVIDADES DE INVERSIÓN EFECTIVAMENTE PAGADAS
(Cifras en Pesos)


CONCEPTO	2026	2025
Bienes Inmuebles, Infraestructura y Construcciones en Proceso	\$ 0.00	\$ 0.00
Edificios no Habitacionales	0.00	0.00
Bienes Muebles	0.00	0.00
Mobiliario y Equipo de Administración	0.00	0.00
Mobiliario y Equipo Educativo y Recreativo	0.00	0.00
Equipo e Instrumental Médico y de Laboratorio	0.00	0.00
Maquinaria, Otros Equipos y Herramientas	0.00	0.00
Otras Inversiones	4,768,166.48	11,628,024.69
TOTAL	\$ 4,768,166.48	\$ 11,628,024.69

Conciliación de Flujos de Efectivo Netos

A continuación, se presenta la Conciliación de los Flujos de Efectivo Netos de las Actividades de Operación y saldos de Resultado del Ejercicio (Ahorro/Desahorro):

CONCILIACIÓN DE FLUJOS DE EFECTIVO NETOS
(Cifras en Pesos)

CONCEPTO	2026	2025
Resultado del Ejercicio Ahorro/Desahorro	\$ 461,579.15	\$ (1,923,077.31)
Movimientos de partidas (o rubros) que no afectan al efectivo	0.00	0.00
Disminución de Inventarios	0.00	0.00
Flujos de Efectivo Netos de las Actividades de Operación	\$ 461,579.15	\$ (1,923,077.31)





**CONCILIACIÓN ENTRE LOS INGRESOS PRESUPUESTARIOS Y CONTABLES,
ASÍ COMO ENTRE LOS EGRESOS PRESUPUESTARIOS Y LOS GASTOS CONTABLES**

De conformidad a lo dispuesto por el "Acuerdo por el que se emite el formato de conciliación entre los ingresos presupuestarios y contables, así como entre los egresos presupuestarios y los gastos contables" y sus modificaciones, dictado por el Consejo Nacional de Armonización Contable, a continuación, se presenta la conciliación contable-presupuestaria, correspondiente del 1 de enero al 31 de enero de 2026:

**UNIVERSIDAD POLITÉCNICA DE TAPACHULA
CONCILIACIÓN ENTRE LOS INGRESOS PRESUPUESTARIOS Y CONTABLES
DEL 1 DE ENERO AL 31 DE ENERO DE 2026
(Cifras en Pesos)**

CONCEPTO	2025
1. Total de Ingresos Presupuestarios	\$ 1,608,214.63
2. Más Ingresos Contables No Presupuestarios	0.00
2.1 Ingresos Financieros	0.00
2.2 Incremento por Variación de Inventarios	0.00
2.3 Disminución del Exceso de Estimaciones por Pérdida o Deterioro u Obsolescencia	0.00
2.4 Disminución del Exceso de Provisiones	0.00
2.5 Otros Ingresos y Beneficios Varios	0.00
2.6 Otros Ingresos Contables No Presupuestarios	0.00
3. Menos Ingresos Presupuestarios No Contables	0.00
3.1 Aprovechamientos Patrimoniales	0.00
3.2 Ingresos Derivados de Financiamientos	0.00
3.3 Otros Ingresos Presupuestarios No Contables	0.00
4. Total de Ingresos Contables	\$ 1,608,214.63



UNIVERSIDAD POLITÉCNICA DE TAPACHULA
NOTAS A LOS ESTADOS FINANCIEROS
DEL 1 DE ENERO AL 31 DE ENERO DE 2026
(Cifras en Pesos)

UNIVERSIDAD POLITÉCNICA DE TAPACHULA
CONCILIACIÓN ENTRE LOS EGRESOS PRESUPUESTARIOS Y LOS GASTOS CONTABLES
DEL 1 DE ENERO AL 31 DE ENERO DE 2026
(Cifras en Pesos)

CONCEPTO	2025
1. Total de Egresos Presupuestarios	\$ 1,146,635.48
2. Menos Egresos Presupuestarios No Contables	0.00
2.1 Materias Primas y Materiales de Producción y Comercialización	0.00
2.2 Materiales y Suministros	0.00
2.3 Mobiliario y Equipo de Administración	0.00
2.4 Mobiliario y Equipo Educativo y Recreativo	0.00
2.5 Equipo e Instrumental Médico y de Laboratorio	0.00
2.6 Vehículos y Equipo de Transporte	0.00
2.7 Equipo de Defensa y Seguridad	0.00
2.8 Maquinaria, Otros Equipos y Herramientas	0.00
2.9 Activos Biológicos	0.00
2.10 Bienes Inmuebles	0.00
2.11 Activos Intangibles	0.00
2.12 Obra Pública en Bienes de Dominio Público	0.00
2.13 Obra Pública en Bienes Propios	0.00
2.14 Acciones y Participaciones de Capital	0.00
2.15 Compra de Títulos y Valores	0.00
2.16 Concesión de Préstamos	0.00
2.17 Inversiones en Fideicomisos, Mandatos y Otros Análogos	0.00
2.18 Provisiones para Contingencias y Otras Erogaciones Especiales	0.00
2.19 Amortización de la Deuda Pública	0.00
2.20 Adeudos de Ejercicios Fiscales Anteriores (ADEFAS)	0.00
2.21 Otros Egresos Presupuestarios No Contables	0.00
3. Más Gastos Contables No Presupuestarios	0.00
3.1 Estimaciones, Depreciaciones, Deterioros, Obsolescencia y Amortizaciones	0.00
3.2 Provisiones	0.00
3.3 Disminución de Inventarios	0.00
3.4 Otros Gastos	0.00
3.5 Inversión Pública no Capitalizable	0.00
3.6 Materiales y Suministros (consumos)	0.00
3.7 Otros Gastos Contables No Presupuestarios	0.00
4. Total de Gastos Contables	\$ 1,146,635.48

NOTAS DE MEMORIA (CUENTAS DE ORDEN)

Las Notas de Memoria contienen información sobre las cuentas de orden tanto contables como presupuestarias que se utilizan para registrar los movimientos de valores que no afecten o modifiquen el Estado de Situación Financiera de la **Universidad Politécnica de Tapachula**, sin embargo, su incorporación en libros es necesaria con fines de recordatorio, de control y en general sobre los aspectos administrativos, o bien, para consignar sus derechos o responsabilidades contingentes que puedan, o no, presentarse en el futuro.

Al 31 de enero de 2026, las cuentas que se manejan para efectos de estas Notas son las siguientes:

Cuentas de Orden Contables

Al 31 de enero de 2026, no reflejan saldos.

Cuentas de Orden Presupuestario

Cuentas de Ingresos

Los saldos de los rubros de las cuentas de orden presupuestarias de ingresos de la **Universidad Politécnica de Tapachula**, registrados del 1 de enero al 31 de enero de 2026.

(No Aplica).


Cuentas de Egresos

Los saldos de los rubros de las cuentas de orden presupuestarias de egresos de la **Universidad Politécnica de Tapachula**, registrados del 1 de enero al 31 de enero de 2026, son las siguientes:

CUENTAS DE ORDEN PRESUPUESTARIAS DE EGRESOS


(Cifras en Pesos)

CONCEPTO	2026
Presupuesto de Egresos Aprobado	\$ 24,811,486.00
Presupuesto de Egresos por Ejercer	23,636,735.12
Modificaciones al Presupuesto de Egresos Aprobado	0.00
Presupuesto de Egresos Comprometido	1,204,246.78
Presupuesto de Egresos Devengado	1,197,848.06
Presupuesto de Egresos Ejercido	962,562.35
Presupuesto de Egresos Pagado	939,465.17





Mtro. Andrés Sánchez de León
Rector




Lic. José Luis Valdez Acevedo
Secretario Administrativo

"Bajo protesta de decir verdad declaramos que los Estados Financieros y sus Notas, son razonablemente correctos y son responsabilidad del emisor"

SISTEMA CONTABLE 2026
ANALITICO DE APLICACION Y DISPONIBILIDAD DEL PRESUPUESTO DE EGRESOS
DEL 1o. AL 31 DE ENERO DE 2026

NUMERO DE CUENTA	DESCRIPCIÓN	REGISTRO PRESUPUESTAL		INTEGRACIÓN FINANCIERA		
		AUTORIZADO	%	ANÁLISIS	IMPORTE	%
3262	Operaciones Internas de Egresos				1,608,214.63	100.00
8211	Presupuesto de Egresos Aprobado	24,811,486.00	100.00			
8231	Modificaciones al Presupuesto de Egresos Aprobado		100.00			
8241	Presupuesto de Egresos Comprometido	28,115.40	0.11			
8251	Presupuesto de Egresos Devengado	207,170.31	0.83		207,170.31	12.88
8261	Presupuesto de Egresos Ejercido					
8271	Presupuesto de Egresos Pagado	939,465.17	3.79		939,465.17	58.42
8221	Presupuesto de Egresos por Ejercer	23,636,735.12	95.27			
	Saldo de Egresos del Presupuesto				<u>461,579.15</u>	28.70
	Análisis del Saldo				<u>461,579.15</u>	28.70
	Bancos				367,893.51	22.88
1113	Bancos/Dependencias y Otros			367,893.51		
1114	Inversiones Temporales (hasta 3 meses)					
1121	Inversiones Financieras de Corto Plazo					
	Otras Cuentas				<u>93,685.64</u>	5.83
	Cuentas de Activo				<u>300,855.95</u>	
1111	Efectivo					
1115	Fondos con Afectación Específica			300,855.95		
1116	Depósitos de Fondos de Terceros en Garantía y/o Administración					
1119	Otros Efectivos y Equivalentes					



GOBIERNO CONSTITUCIONAL DEL ESTADO DE CHIAPAS
UNIVERSIDAD POLITÉCNICA DE TAPACHULA

SISTEMA CONTABLE 2026
ANALITICO DE APLICACION Y DISPONIBILIDAD DEL PRESUPUESTO DE EGRESOS
DEL 1o. AL 31 DE ENERO DE 2026

NUMERO DE CUENTA	DESCRIPCIÓN	REGISTRO PRESUPUESTAL		INTEGRACIÓN FINANCIERA		
		AUTORIZADO	%	ANÁLISIS	IMPORTE	%
1122	Cuentas por Cobrar a Corto Plazo					
1123	Deudores Diversos por Cobrar a Corto Plazo					
1126	Préstamos Otorgados a Corto Plazo					
1129	Otros Derechos a Recibir Efectivo o Equivalentes a Corto Plazo					
1131	Anticipos a proveedores por adquisición de bienes y prestación de servicios a corto plazo					
1132	Anticipos a Proveedores por Adquisición de Bienes Inmuebles y Muebles a Corto Plazo					
1133	Anticipos a Proveedores por Adquisición de Bienes Intangibles a Corto Plazo					
1134	Anticipos a Contratistas por Obras a Corto Plazo					
1279	Otros Activos Diferidos					
	Cuentas de Pasivo				207,170.31	
2111	Servicios Personales por Pagar a Corto Plazo					
2112	Proveedores por Pagar a Corto Plazo					
2113	Contratistas por Obras Públicas por Pagar a Corto Plazo					
2114	Participaciones y Aportaciones por Pagar a Corto Plazo					
2115	Transferencias Otorgadas por Pagar a Corto Plazo					
2117	Retenciones y Contribuciones por Pagar a Corto Plazo			207,170.31		
2119	Otras Cuentas por Pagar a Corto Plazo					
2164	Fondos de Fideicomisos, Mandatos y Contratos Análogos a Corto Plazo					
2166	Valores y Bienes en Garantía a Corto Plazo					
2171	Provisión para Demandas y Juicios a Corto Plazo.					
2199	Otros Pasivos Circulantes					
	Ingresos del Año en Curso					



GOBIERNO CONSTITUCIONAL DEL ESTADO DE CHIAPAS
UNIVERSIDAD POLITÉCNICA DE TAPACHULA

SISTEMA CONTABLE 2026
ANALITICO DE APLICACION Y DISPONIBILIDAD DEL PRESUPUESTO DE EGRESOS
DEL 1o. AL 31 DE ENERO DE 2026

NUMERO DE CUENTA	DESCRIPCIÓN	REGISTRO PRESUPUESTAL		INTEGRACIÓN FINANCIERA		
		AUTORIZADO	%	ANÁLISIS	IMPORTE	%
4319	Otros Ingresos financieros					
4393	Diferencias por Tipo de Cambio a Favor en Efectivo y Equivalentes					
4399	Otros Ingresos y Beneficios Varios					
	Egresos de Año en Curso					
5593	Bonificaciones y Descuentos Otorgados					
5595	Diferencias de Cotizaciones Negativas en Valores Negociables					
5599	Otros Gastos Varios					


 Mtro. Andrés Sánchez de León
 Rector


 Lic. José Luis Valdez Acevedo
 Secretario Administrativo



GOBIERNO CONSTITUCIONAL DEL ESTADO DE CHIAPAS
UNIVERSIDAD POLITÉCNICA DE TAPACHULA


SISTEMA CONTABLE 2026
INTEGRACIÓN DEL PRESUPUESTO


PERÍODO : AL 31 DE ENERO DEL 2026

Fecha:

Página 1 de 1
21/04/2026

NUM. DE CUENTA	NOMBRE	IMPORTE
8251	Presupuesto de Egresos Devengado	207,170.31
8261	Presupuesto de Egresos Ejercido	
8271	Presupuesto de Egresos Pagado	939,465.17
	TOTAL	1,146,635.48
	Análisis de la Integración	1,146,635.48
5111	Remuneraciones al Personal de Carácter Permanente	1,093,486.23
5115	Otras Prestaciones Sociales y Económicas	53,149.25
5599	Otros Gastos Varios	
5611	Construcción de Bienes no Capitalizable	


Mtro. Andrés Sánchez de León
Rector


Lic. José Luis Valdez Acevedo
Secretario Administrativo


GOBIERNO CONSTITUCIONAL DEL ESTADO DE CHIAPAS
UNIVERSIDAD POLITÉCNICA DE TAPACHULA

SISTEMA CONTABLE 2026
BALANZA DE COMPROBACIÓN MENSUAL

PERÍODO : Enero

Fecha: Página 1 de 2
21/04/2026

CUENTA		SALDOS INICIALES		MOVIMIENTOS		SALDOS FINALES	
		DEL 01 DE Enero DE 2026		DEL MES		AL 31 DE Enero DE 2026	
NÚMERO	NOMBRE	DEUDOR	ACREEDOR	DEBE	HABER	DEUDOR	ACREEDOR
1113	Bancos/Dependencias y Otros	7,507,628.54		3,792,792.59	8,422,037.87	2,878,383.26	
1115	Fondos con Afectación Específica	1,301,559.20		1,608,214.63	2,341,509.68	568,264.15	
1116	Depósitos de Fondos de Terceros en Garantía y/o Administración	163,923.03				163,923.03	
1221	Documentos por Cobrar a Largo Plazo	758.45				758.45	
1222	Deudores Diversos a Largo Plazo	6,000.00				6,000.00	
1231	Terrenos	1,824,460.35				1,824,460.35	
1233	Edificios no Habitacionales	86,584,816.81				86,584,816.81	
1241	Mobiliario y Equipo de Administración	6,727,082.63				6,727,082.63	
1242	Mobiliario y Equipo Educativo y Recreativo	2,453,219.15				2,453,219.15	
1243	Equipo e Instrumental Médico y de Laboratorio	1,775,799.68				1,775,799.68	
1244	Vehículos y Equipo de Transporte	5,815,871.91				5,815,871.91	
1246	Maquinaria, Otros Equipos y Herramientas	9,129,572.86				9,129,572.86	
1254	Licencias	198,210.00				198,210.00	
1263	Depreciación Acumulada de Bienes Muebles		12,301,298.51				12,301,298.51
2111	Servicios Personales por Pagar a Corto Plazo		658,858.05	1,621,420.40	962,562.35		
2112	Proveedores por Pagar a Corto Plazo		1,002,960.44	928,357.40			74,603.04
2117	Retenciones y Contribuciones por Pagar a Corto Plazo		1,645,331.69	1,618,187.43	212,188.53		239,332.79
2119	Otras Cuentas por Pagar a Corto Plazo		113,049.17	127,696.48	16,148.22		1,500.91
2191	Ingresos por Clasificar		1,908,286.20	274,181.79	399,914.09		2,034,018.50
2249	Otros Pasivos Diferidos a Largo Plazo		1,090,095.21				1,090,095.21
3121	Donaciones de Capital		1,824,460.35				1,824,460.35
3211	Resultado del Ejercicio (Ahorro/Desahorro)	1,923,077.31			1,923,077.31		
3221	Resultados de Ejercicios Anteriores		104,867,640.30	4,768,166.48			100,099,473.82
3262	Operaciones Internas de Egresos				1,608,214.63		1,608,214.63
5111	Remuneraciones al Personal de Carácter Permanente			1,121,601.63	28,115.40	1,093,486.23	
5115	Otras Prestaciones Sociales y Económicas			53,149.25		53,149.25	
8211	Presupuesto de Egresos Aprobado				24,811,486.00		24,811,486.00
8221	Presupuesto de Egresos por Ejercer			24,812,866.50	1,176,131.38	23,636,735.12	
8241	Presupuesto de Egresos Comprometido			1,204,246.78	1,176,131.38	28,115.40	
8251	Presupuesto de Egresos Devengado			1,197,848.06	990,677.75	207,170.31	




GOBIERNO CONSTITUCIONAL DEL ESTADO DE CHIAPAS
UNIVERSIDAD POLITÉCNICA DE TAPACHULA


SISTEMA CONTABLE 2026
BALANZA DE COMPROBACIÓN MENSUAL

PERÍODO : Enero

Fecha: Página 2 de 2
 21/04/2026

CUENTA		SALDOS INICIALES		MOVIMIENTOS		SALDOS FINALES	
		DEL 01 DE Enero DE 2026		DEL MES		AL 31 DE Enero DE 2026	
NÚMERO	NOMBRE	DEUDOR	ACREEDOR	DEBE	HABER	DEUDOR	ACREEDOR
8261	Presupuesto de Egresos Ejercido			962,562.35	962,562.35		
8271	Presupuesto de Egresos Pagado			939,465.17		939,465.17	
SUMAS :		125,411,979.92	125,411,979.92	45,030,756.94	45,030,756.94	144,084,483.76	144,084,483.76


 Mtro. Andrés Sánchez de León
 Rector


 Lic. José Luis Valdez Acevedo
 Secretario Administrativo

GOBIERNO CONSTITUCIONAL DEL ESTADO DE CHIAPAS
UNIVERSIDAD POLITÉCNICA DE TAPACHULA

SISTEMA CONTABLE 2026
BALANZA DE COMPROBACIÓN ACUMULADA

PERÍODO : DEL 1o. AL 31 DE ENERO DE 2026

Fecha: Página 1 de 2
21/04/2026

CUENTA		SALDOS INICIALES DEL 01 DE ENERO DE 2026		MOVIMIENTOS DEL MES		SALDOS FINALES AL 31 DE ENERO DE 2026	
NÚMERO	NOMBRE	DEUDOR	ACREEDOR	DEBE	HABER	DEUDOR	ACREEDOR
1113	Bancos/Dependencias y Otros	7,507,628.54		3,792,792.59	8,422,037.87	2,878,383.26	
1115	Fondos con Afectación Específica	1,301,559.20		1,608,214.63	2,341,509.68	568,264.15	
1116	Depósitos de Fondos de Terceros en Garantía y/o Administración	163,923.03				163,923.03	
1221	Documentos por Cobrar a Largo Plazo	758.45				758.45	
1222	Deudores Diversos a Largo Plazo	6,000.00				6,000.00	
1231	Terrenos	1,824,460.35				1,824,460.35	
1233	Edificios no Habitacionales	86,584,816.81				86,584,816.81	
1241	Mobiliario y Equipo de Administración	6,727,082.63				6,727,082.63	
1242	Mobiliario y Equipo Educativo y Recreativo	2,453,219.15				2,453,219.15	
1243	Equipo e Instrumental Médico y de Laboratorio	1,775,799.68				1,775,799.68	
1244	Vehículos y Equipo de Transporte	5,815,871.91				5,815,871.91	
1246	Maquinaria, Otros Equipos y Herramientas	9,129,572.86				9,129,572.86	
1254	Licencias	198,210.00				198,210.00	
1263	Depreciación Acumulada de Bienes Muebles		12,301,298.51				12,301,298.51
2111	Servicios Personales por Pagar a Corto Plazo		658,858.05	1,621,420.40	962,562.35		
2112	Proveedores por Pagar a Corto Plazo		1,002,960.44	928,357.40			74,603.04
2117	Retenciones y Contribuciones por Pagar a Corto Plazo		1,645,331.69	1,618,187.43	212,188.53		239,332.79
2119	Otras Cuentas por Pagar a Corto Plazo		113,049.17	127,696.48	16,148.22		1,500.91
2191	Ingresos por Clasificar		1,908,286.20	274,181.79	399,914.09		2,034,018.50
2249	Otros Pasivos Diferidos a Largo Plazo		1,090,095.21				1,090,095.21
3121	Donaciones de Capital		1,824,460.35				1,824,460.35
3211	Resultado del Ejercicio (Ahorro/Desahorro)	1,923,077.31			1,923,077.31		
3221	Resultados de Ejercicios Anteriores		104,867,640.30	4,768,166.48			100,099,473.82
3262	Operaciones Internas de Egresos				1,608,214.63		1,608,214.63
5111	Remuneraciones al Personal de Carácter Permanente			1,121,601.63	28,115.40	1,093,486.23	
5115	Otras Prestaciones Sociales y Económicas			53,149.25		53,149.25	
8211	Presupuesto de Egresos Aprobado				24,811,486.00		24,811,486.00
8221	Presupuesto de Egresos por Ejercer			24,812,866.50	1,176,131.38	23,636,735.12	
8241	Presupuesto de Egresos Comprometido			1,204,246.78	1,176,131.38	28,115.40	
8251	Presupuesto de Egresos Devengado			1,197,848.06	990,677.75	207,170.31	




GOBIERNO CONSTITUCIONAL DEL ESTADO DE CHIAPAS
UNIVERSIDAD POLITÉCNICA DE TAPACHULA


SISTEMA CONTABLE 2026
BALANZA DE COMPROBACIÓN ACUMULADA

PERÍODO : DEL 1o. AL 31 DE ENERO DE 2026

Fecha: Página 2 de 2
21/04/2026

CUENTA		SALDOS INICIALES DEL 01 DE ENERO DE 2026		MOVIMIENTOS DEL MES		SALDOS FINALES AL 31 DE ENERO DE 2026	
NÚMERO	NOMBRE	DEUDOR	ACREEDOR	DEBE	HABER	DEUDOR	ACREEDOR
8261	Presupuesto de Egresos Ejercido			962,562.35	962,562.35		
8271	Presupuesto de Egresos Pagado			939,465.17		939,465.17	
SUMAS :		125,411,979.92	125,411,979.92	45,030,756.94	45,030,756.94	144,084,483.76	144,084,483.76


 Mtro. Andrés Sánchez de León
 Rector



 Lic. José Luis Valdez Acevedo
 Secretario Administrativo

SISTEMA CONTABLE 2026
VARIACIÓN EN CUENTAS DE BALANCE

PERÍODO : PRACTICADO AL 31 DE ENERO DEL 2026

Página 1 de 2
Fecha: 21/04/2026

CUENTA		SALDOS				VARIACIÓN		
NÚMERO	NOMBRE	AL 31 DE DICIEMBRE DE 2025		AL 31 DE ENERO DEL 2026		ACTIVO	PASIVO Y HACIENDA PÚBLICA	REFERENCIA
		ACTIVO	PASIVO Y HACIENDA PÚBLICA	ACTIVO	PASIVO Y HACIENDA PÚBLICA			
1113	Bancos/Dependencias y Otros	7,507,628.54		2,878,383.26		(4,629,245.28)		1
1115	Fondos con Afectación Específica	1,301,559.20		568,264.15		(733,295.05)		2
1116	Depósitos de Fondos de Terceros en Garantía y/o Administración	163,923.03		163,923.03				
1221	Documentos por Cobrar a Largo Plazo	758.45		758.45				
1222	Deudores Diversos a Largo Plazo	6,000.00		6,000.00				
1231	Terrenos	1,824,460.35		1,824,460.35				
1233	Edificios no Habitacionales	86,584,816.81		86,584,816.81				
1241	Mobiliario y Equipo de Administración	6,727,082.63		6,727,082.63				
1242	Mobiliario y Equipo Educativo y Recreativo	2,453,219.15		2,453,219.15				
1243	Equipo e Instrumental Médico y de Laboratorio	1,775,799.68		1,775,799.68				
1244	Vehículos y Equipo de Transporte	5,815,871.91		5,815,871.91				
1246	Maquinaria, Otros Equipos y Herramientas	9,129,572.86		9,129,572.86				
1254	Licencias	198,210.00		198,210.00				
1263	Depreciación Acumulada de Bienes Muebles	(12,301,298.51)		(12,301,298.51)				
2111	Servicios Personales por Pagar a Corto Plazo		658,858.05				(658,858.05)	3
2112	Proveedores por Pagar a Corto Plazo		1,002,960.44		74,603.04		(928,357.40)	4
2117	Retenciones y Contribuciones por Pagar a Corto Plazo		1,645,331.69		239,332.79		(1,405,998.90)	5
2119	Otras Cuentas por Pagar a Corto Plazo		113,049.17		1,500.91		(111,548.26)	6
2191	Ingresos por Clasificar		1,908,286.20		2,034,018.50		125,732.30	7
2249	Otros Pasivos Diferidos a Largo Plazo		1,090,095.21		1,090,095.21			
3121	Donaciones de Capital		1,824,460.35		1,824,460.35			
3211	Resultado del Ejercicio (Ahorro/Desahorro)		(1,923,077.31)		461,579.15		2,384,656.46	8
3221	Resultados de Ejercicios Anteriores		104,867,640.30		100,099,473.82		(4,768,166.48)	9
TOTALES		111,187,604.10	111,187,604.10	105,825,063.77	105,825,063.77	(5,362,540.33)	(5,362,540.33)	




SISTEMA CONTABLE 2026
VARIACIÓN EN CUENTAS DE BALANCE

PERÍODO : PRACTICADO AL 31 DE ENERO DEL 2026

Fecha: Página 2 de 2
21/04/2026

CUENTA		SALDOS				VARIACIÓN		
NÚMERO	NOMBRE	AL 31 DE DICIEMBRE DE 2025		AL 31 DE ENERO DEL 2026		ACTIVO	PASIVO Y HACIENDA PÚBLICA	REFERENCIA
		ACTIVO	PASIVO Y HACIENDA PÚBLICA	ACTIVO	PASIVO Y HACIENDA PÚBLICA			


 Mtro. Andrés Sánchez de León
 Rector


 Lic. José Luis Valdez Acevedo
 Secretario Administrativo